

**Cibi AB**  
**Org nr 556240-8434**

## Årsredovisning för räkenskapsåret 2023

Styrelsen avger följande årsredovisning.

Innehåll	Sida
- förvaltningsberättelse	2
- resultaträkning	4
- balansräkning	5
- noter	7

Om inte annat särskilt anges, redovisas alla belopp i kronor. Uppgifter inom parentes avser föregående år.

Undertecknad styrelseledamot i Cibi AB intygar, dels att denna kopia av årsredovisningen överrensstämmer med originalet, dels att resultaträkningen och balansräkningen fastställts på årsstämma den 2024-01-11

Årsstämman beslöt att godkänna styrelsens förslag till vinstdisposition

Malmö den 2024-01-11

  
Mats Cederwald

## Förvaltningsberättelse

### Verksamheten

#### *Allmänt om verksamheten*


Bolaget som bildades 1984 bedriver handel med konfektion och accessoarer samt travverksamhet för tävlingsändamål. Bolagets säte är Malmö kommun.

### Flerårsöversikt

		<u>2023</u>	<u>2022</u>	<u>2021</u>	<u>2020</u>
Nettoomsättning	tkr	326	288	204	203
Resultat efter finansiella poster	tkr	38 903	218	73	273
Soliditet	%	99	91	52	89

### Förändring i eget kapital

	<u>Aktie- kapital</u>	<u>Reserv- fond</u>	<u>Balanserat resultat</u>	<u>Årets resultat</u>	<u>Totalt</u>
Belopp vid årets ingång enligt fastställd balansräkning	100 000	20 000	156 038	218 553	494 591
Resultatdisposition enligt årsstämman					
Balanseras i ny räkning			218 553	-218 553	
Årets resultat				<u>38 903 419</u>	<u>38 903 419</u>
Belopp vid årets utgång	<u>100 000</u>	<u>20 000</u>	<u>374 591</u>	<u>38 903 419</u>	<u>39 398 010</u>



## Resultatdisposition

Till årsstämman förfogande står följande vinstmedel:


Balanserat resultat	374 591
Årets resultat	38 903 419
	<hr/>
Totalt	39 278 010

Styrelsen föreslår att vinstmedlen disponeras enligt följande


Utdelning till ägarna	35 000 000
Balanseras i ny räkning	4 278 010
	<hr/>
Totalt	39 278 010

Styrelsen bemyndigas att fastställa betalningsdag

Med hänvisning till ovanstående och vad som övrigt kommit till styrelsens kännedom är det styrelsens bedömning att utdelningen är försvarbar (enligt ABL 17 kap 3 §) med tanke på de krav som verksamhetens art och omfattning samt risker ställer på storleken av bolagets egna kapital, konsolideringsbehov, likviditet och ställning i övrigt.




<b>Resultaträkning</b>	<b>2023-01-01 -2023-12-31</b>	<b>2022-01-01 -2022-12-31</b>
<b>Rörelseintäkter, lagerförändringar m.m.</b>		
Nettoomsättning	326 304	288 131
<b>Summa rörelseintäkter, lagerförändringar m.m.</b>	<b>326 304</b>	<b>288 131</b>
<b>Rörelsekostnader</b>		
Handelsvaror	-262 820	-220 164
Övriga externa kostnader	-281 170	-145 849
Personalkostnader	-11 376	-7 952
Av- och nedskrivningar av materiella och immateriella anläggningstillgångar	-10 000	0
<b>Summa rörelsekostnader</b>	<b>-565 366</b>	<b>-373 965</b>
<b>Rörelseresultat</b>	<b>-239 062</b>	<b>-85 834</b>
<b>Finansiella poster</b>		
Resultat från andelar i intresseföretag och gemensamt styrda företag	38 486 698	235 671
Övriga ränteintäkter och liknande resultatposter	655 783	68 716
<b>Summa finansiella poster</b>	<b>39 142 481</b>	<b>304 387</b>
<b>Resultat efter finansiella poster</b>	<b>38 903 419</b>	<b>218 553</b>
<b>Resultat före skatt</b>	<b>38 903 419</b>	<b>218 553</b>
<b>Årets resultat</b>	<b>38 903 419</b>	<b>218 553</b>



<b>Balansräkning</b>	<b>Not</b>	<b>2023-12-31</b>	<b>2022-12-31</b>
<b>Tillgångar</b>			
<b>Anläggningstillgångar</b>			
<i>Materiella anläggningstillgångar</i>			
Inventarier, verktyg och installationer	2	130 000	50 000
<i>Summa materiella anläggningstillgångar</i>		130 000	50 000
<i>Finansiella anläggningstillgångar</i>			
Andelar i intresseföretag	3	90 000	11 040 000
<i>Summa finansiella anläggningstillgångar</i>		90 000	11 040 000
<b>Summa anläggningstillgångar</b>		220 000	11 090 000
<b>Omsättningstillgångar</b>			
<i>Kortfristiga fordringar</i>			
Kundfordringar		136 655	22 116
Övriga fordringar		139 652	101 667
Förutbetalda kostnader och upplupna intäkter		311 322	4 571
<i>Summa kortfristiga fordringar</i>		587 629	128 354
<i>Kortfristiga placeringar</i>			
Övriga kortfristiga placeringar		4 831	3 357
<i>Summa kortfristiga placeringar</i>		4 831	3 357
<i>Kassa och bank</i>			
Kassa och Bank		38 768 537	322 206
<i>Summa kassa och bank</i>		38 768 537	322 206
<b>Summa omsättningstillgångar</b>		39 360 997	453 917
<b>Summa tillgångar</b>		39 580 997	11 543 917

<b>Balansräkning</b>	<b>Not</b>	<b>2023-12-31</b>	<b>2022-12-31</b>
<b>Eget kapital och skulder</b>			
<b>Eget kapital</b>			
<i>Bundet eget kapital</i>			
Aktiekapital		100 000	100 000
Reservfond		20 000	20 000
<i>Summa bundet eget kapital</i>		<u>120 000</u>	<u>120 000</u>
<i>Fritt eget kapital</i>			
Balanserat resultat		374 591	156 038
Årets resultat		38 903 419	218 553
<i>Summa fritt eget kapital</i>		<u>39 278 010</u>	<u>374 591</u>
<b>Summa eget kapital</b>		<u>39 398 010</u>	<u>494 591</u>
<b>Kortfristiga skulder</b>			
Leverantörsskulder		139 328	21 857
Övriga skulder		1 469	11 001 469
Upplupna kostnader och förutbetalda intäkter		42 190	26 000
<b>Summa kortfristiga skulder</b>		<u>182 987</u>	<u>11 049 326</u>
<b>Summa eget kapital och skulder</b>		<u>39 580 997</u>	<u>11 543 917</u>



## Noter

### Not 1 Redovisnings- och värderingsprinciper

Årsredovisningen är upprättad i enlighet med årsredovisningslagen och BFNAR 2016:10 Årsredovisning i mindre företag.

#### *Avskrivningar*

Tillämpade avskrivningstider:

Inventarier, verktyg 5-10 år

Inventarier, verktyg och installationer består av Tävlingshästar. Vid fastställande av det avskrivningsbara beloppet för dessa har hänsyn tagits till beräknat restvärde.

### Upplýsningar till balansräkningen

#### Not 2 Inventarier, verktyg och Travhästar


	<u>2023-12-31</u>	<u>2022-12-31</u>
Ingående anskaffningsvärden	50 000	50 000
- Inköp	90 000	0
Utgående anskaffningsvärden	140 000	50 000
- Årets avskrivningar	-10 000	0
Utgående avskrivningar	-10 000	0
Redovisat värde	<u>130 000</u>	<u>50 000</u>


**Not 3 Andelar i intresseföretag**

	<u>2023-12-31</u>	<u>2022-12-31</u>
Ingående anskaffningsvärden	11 040 000	40 000
- Inköp	50 000	11 000 000
- Försäljningar/utrangeringar	-11 000 000	0
Utgående anskaffningsvärden	90 000	11 040 000
Redovisat värde	<u>90 000</u>	<u>11 040 000</u>

<u>Namn</u>	<u>Antal andelar</u>	<u>Kapital- andel %</u>	<u>Rösträtts- andel %</u>	<u>Bokfört värde 23-12-31</u>	<u>Bokfört värde 22-12-31</u>
MTS Fastighets AB				0	11 000 000
MCPH Holding AB	500	500	500	50 000	0
MTS Transport s.r.o, 45 588 635	250	33	33	40 000	40 000
Summa				<u>90 000</u>	<u>11 040 000</u>

Malmö 2024-01-11

  
Mats Cederwald  
Ordförande

  
Cinzia Cederwald