

Styrelsen och verkställande direktören för

CMPI Sweden AB

Org nr 556794-2379

får härmed avge

Årsredovisning

för räkenskapsåret 2022-01-01 - 2022-12-31

Fastställelseintyg:

Ovan intagna balans- och resultaträkningar har fastställts vid årsstämman 2023-03-03, varvid även beslöts att resultatet enligt balansräkningen skulle disponeras i enlighet med i förvaltningsberättelsen framlagt förslag.


Carl-Magnus F Olesen

<u>Innehåll:</u>	<u>sida</u>
Förvaltningsberättelse	2
Resultaträkning	3
Balansräkning	4
Noter med redovisningsprinciper och bokslutskommentarer	6
Underskrifter	8

Förvaltningsberättelse

Allmänt om verksamheten

Bolaget bedriver projektledning, verksamhetsförändring, interim management samt handel med värdepapper och fastigheter.

Bolaget har sitt säte i Karlstad.

Ekonomisk översikt

Tkr	2022-12-31	2021-12-31	2020-12-31	2019-12-31
Nettoomsättning	3 663	2 408	3 031	1 464
Resultat efter fin poster	1 987	1 128	1 815	540
Soliditet	91%	93%	90%	89%

Eget Kapital

	Aktiekapital	Balanserad vinst	Årets resultat
Vid årets början	100 000	6 055 032	763 251
<i>Disposition enl årsstämma</i>			
• Överföring föreg års resultat		763 251	-763 251
• Utdelning		-580 000	
Årets resultat			1 176 283
Vid årets slut	100 000	6 238 283	1 176 283

Förslag till disposition beträffande bolagets resultat


Till årsstämmans förfogande står följande vinstmedel:

Balanserat resultat	6 238 283
Årets resultat	1 176 283
Totalt	7 414 566

Styrelsen och verkställande direktören föreslår att till förfogande stående vinstmedel disponeras enligt följande:

Utdelning	350 000
Balanseras i ny räkning	7 064 566
	7 414 566

Vad beträffar företagets resultat och ställning i övrigt, hänvisas till efterföljande resultat- och balansräkningar med tillhörande bokslutskommentarer.

Vidimerat


Resultaträkning

Belopp i kr	Not	2022-01-01	2021-01-01
		2022-12-31	2021-12-31
Nettoomsättning		3 663 307	2 407 664
		<u>3 663 307</u>	<u>2 407 664</u>
Rörelsens kostnader			
Övriga externa kostnader		-846 409	-350 541
Personalkostnader	1	-838 244	-945 598
Rörelseresultat		<u>1 978 654</u>	<u>1 111 525</u>
Resultat från finansiella poster			
Ränteintäkter och liknande resultatposter		23 745	17 174
Räntekostnader och liknande resultatposter		-14 426	-490
Resultat efter finansiella poster		<u>1 987 973</u>	<u>1 128 209</u>
Återföring av periodiseringsfond	2		158 000
Avsättning till periodiseringsfond	2	-500 000	-315 000
Resultat före skatt		<u>1 487 973</u>	<u>971 209</u>
Skatt på årets resultat		-311 690	-207 958
Årets resultat		<u>1 176 283</u>	<u>763 251</u>

2023052416945

Kilimman
Duv


Balansräkning

<i>Belopp i kr</i>	<i>Not</i>	<i>2022-12-31</i>	<i>2021-12-31</i>
TILLGÅNGAR			
Anläggningstillgångar			
Finansiella anläggningstillgångar			
Andelar i intresseföretag	3	13 334	16 334
Andra långfristiga värdepappersinnehav	4	358 000	358 000
Andra långfristiga placeringar	5	4 985 400	4 603 000
		<u>5 356 734</u>	<u>4 977 334</u>
Summa anläggningstillgångar		5 356 734	4 977 334
Omsättningstillgångar			
Kortfristiga fordringar			
Kundfordringar		769 475	474 468
Skattefordringar		152 298	218 400
Övriga fordringar		-	34 666
Förutbetalda kostnader och upplupna intäkter		54 180	110 424
		<u>975 953</u>	<u>837 958</u>
Kortfristiga placeringar	6	<u>2 731 058</u>	<u>1 745 397</u>
		2 731 058	1 745 397
Kassa och bank			
Kassa och bank		805 833	1 122 681
		<u>805 833</u>	<u>1 122 681</u>
Summa omsättningstillgångar		4 512 844	3 706 036
SUMMA TILLGÅNGAR		9 869 578	8 683 370

Vidimann


Balansräkning

Belopp i kr	Not	2022-12-31	2021-12-31
EGET KAPITAL OCH SKULDER			
Eget kapital			
<i>Bundet eget kapital</i>			
Aktiekapital		100 000	100 000
		<u>100 000</u>	<u>100 000</u>
<i>Fritt eget kapital</i>			
Balanserat resultat		6 238 282	6 055 032
Årets resultat		1 176 283	763 251
		<u>7 414 565</u>	<u>6 818 283</u>
		7 514 565	6 918 283
Obeskattade reserver			
Periodiseringsfonder	7	1 904 000	1 404 000
		<u>1 904 000</u>	<u>1 404 000</u>
Kortfristiga skulder			
Leverantörskulder		29 749	23 896
Övriga skulder		334 088	222 888
Upplupna kostnader och förutbetalda intäkter		87 176	114 303
		<u>451 013</u>	<u>361 087</u>
SUMMA EGET KAPITAL OCH SKULDER		9 869 578	8 683 370



Noter med redovisningsprinciper och bokslutskommentarer

Belopp i kr om inget annat anges

Allmänna redovisningsprinciper

Årsredovisningen är upprättad i enlighet med årsredovisningslagen och Bokföringsnämndens allmänna råd (BFNAR 2016:10) om årsredovisning i mindre bolag.

Tillgångar, avsättningar och skulder har värderats till anskaffningsvärden om inget annat anges nedan.

Not 1 Anställda och personalkostnader

	2022-12-31	2021-12-31
Medelantalet anställda	1,2	1,2

V. Vainonen
[Signature]

Not 2 Avsättning till periodiseringsfond

	2022-01-01	2021-01-01
	2022-12-31	2021-12-31
Periodiseringsfond, årets avsättning	-500 000	-315 000
Periodiseringsfond, årets återföring		158 000
	<u>-500 000</u>	<u>-157 000</u>

Not 3 Andelar i intresseföretag

	2022-12-31	2021-12-31
Vid årets början	16 334	13 000
Tillkommande tillgångar	-3 000	3 334
Bokfört värde vid årets slut	<u>13 334</u>	<u>16 334</u>

Not 4 Andra långfristiga värdepappersinnehav


	2022-12-31	2021-12-31
Vid årets början	358 000	250 000
Tillkommande tillgångar		108 000
Bokfört värde vid årets slut	<u>358 000</u>	<u>358 000</u>

Not 5 Andra långfristiga placeringar

	2022-12-31	2021-12-31
Vid årets början	4 603 000	4 603 000
Tillkommande fordringar	382 400	601 815
Bokfört värde vid årets slut	<u>4 985 400</u>	<u>4 603 000</u>

Not 6 Kortfristiga placeringar

	Bokfört värde	Marknadsvärde
Aktier och andelar	2 731 058	2 419 878


Karlsson


Not 7 Periodiseringsfonder

	2022-12-31	2021-12-31
Periodiseringsfond, avsatt beskattningsår 2018	540 000	540 000
Periodiseringsfond, avsatt beskattningsår 2020	549 000	549 000
Periodiseringsfond, avsatt beskattningsår 2021	315 000	315 000
Periodiseringsfond, avsatt beskattningsår 2022	500 000	
	<u>1 904 000</u>	<u>1 404 000</u>

Uppskjuten skatt 392 224 kronor (289 224) kronor.

Karlstad 1 mars 2023



Carl-Magnus F Olesen
VD

