

Styrelsen och verkställande direktören för

SNI Holding AB

Org nr 556977-3376

får härmed avge

Årsredovisning och koncernredovisning


för räkenskapsåret 2022-05-01 - 2023-04-30

Innehållsförteckning:	Sida
Förvaltningsberättelse	1-3
Resultaträkning - koncern	4
Balansräkning - koncern	5-6
Kassaflödesanalys - koncern	7
Eget kapital - koncern	8
Resultaträkning - moderföretag	9
Balansräkning - moderföretag	10-11
Kassaflödesanalys - moderföretag	12
Eget kapital - moderföretag	13
Noter	14-23
Underskrifter	24

Fastställelseintyg

Undertecknad styrelseledamot i SNI Holding AB intygar härmed dels att denna kopia av årsredovisningen överensstämmer med originalet, dels att resultat- och balansräkningen samt koncernresultat- och koncernbalansräkningen fastställts på ordinarie årsstämma 2023-10-27. Stämman beslöt också att godkänna styrelsens förslag till resultatdisposition i moderföretaget

Jag intygar även att kopian av revisionsberättelsen överensstämmer med originalet.



Nicklas Uhnerstam
Verkställande direktör

Styrelsen och verkställande direktören för

SNI Holding AB

Org nr 556977-3376

får härmed avge

Årsredovisning och koncernredovisning

för räkenskapsåret 2022-05-01 - 2023-04-30

Innehållsförteckning:	Sida
Förvaltningsberättelse	1-3
Resultaträkning - koncern	4
Balansräkning - koncern	5-6
Kassaflödesanalys - koncern	7
Eget kapital - koncern	8
Resultaträkning - moderföretag	9
Balansräkning - moderföretag	10-11
Kassaflödesanalys - moderföretag	12
Eget kapital - moderföretag	13
Noter	14-23
Underskrifter	24

SG

Förvaltningsberättelse

Styrelsen för SNI Holding AB, organisationsnummer 556977-3376, med säte i Upplands Väsby, avger härmed årsredovisning och koncernredovisning för räkenskapsåret 2022-05-01 - 2023-04-30. Resultatet av årets verksamhet samt moderbolagets och koncernens ställning framgår av förvaltningsberättelsen samt efterföljande resultat- och balansräkningar, kassaflödesanalyser, rapport över förändringar i eget kapital samt noter med tilläggsupplysningar.

Bolaget, SNI Holding AB, bedriver management inom företagsledning samt äger och förvaltar aktier i dotterbolagen.

Följande har ägarandelar och/eller röster överstigande 10 %:

Serdar Ünsal och Nicklas Unnerstad.

Koncernen bedriver i huvudsak försäljning av bilar med tillhörande reservdelar och verkstadsservice samt fastighetsförvaltning. SNI Holding AB:s dotterbolag, Team Autocar i Österåker AB och Team Autocar i Arlandastad AB, bedriver båda försäljning av bilar, i Åkersberga respektive Arlandastad. I Åkersberga bedrivs även försäljning av reservdelar och verkstadsservice. Dotterbolaget SNI Holding Fastigheter AB äger och förvaltar fastigheterna Görla 1:21 och Görla 1:25.

Sammanfattning för det gångna räkenskapsåret kan vi belysa med hög inflation, svag valuta och stigande räntor samt ett nytt återförsäljaravtal med ytterligare ett bilmärke samt erbjudande om övergång till agentavtal för befintligt varumärke 1 januari 2024. Stabiliteten i fastighetsprojekten kvarstår och vi har erhållit ett beslut om etableringsbidrag från Naturvårdsverket för uppbyggnaden av en snabbbladdningsstation.

Vi ser slutet av effekterna från pandemin med långa leveranstider och brist på reservdelar och komponenter. Dock ser vi nya hinder och utmaningar i form av ökad inflation, dvs fortsatt stigande priser och en minskad köpkraft hos konsumenten i takt med stigande ränteläge.

Vi har fortfarande stor brist på begagnade bilar på grund av försämrad valuta och ökad export. Exportförsäljningen har varit en viktig intäktskälla för oss under det gångna året och riskerar att på sikt dränera vår befintliga rullande vagnpark och begagnatmarknaden i stort.

Sakta ser vi en ökad tillgång på nya bilar i takt med att produktionen i fabrikena kommer i kapp. Vi börjar leverera ut den sålda orderbank som byggts upp under pandemin. Med försämrat konjunkturläge och stigande räntor ser vi en minskad ordertakt generellt, vilket vi på sikt tror kommer att ge effekter på priserna för nya bilar.

Lansering av ett nytt, stabilt och etablerat bilmärke, Subaru, kommer stärka upp bilbolagen. Detta kommer på sikt att öka omsättning och lönsamhet men även skapa merförsäljning i form av utlåning av kapital och försäljning av reservdelar och tillbehör. Med utökad nybilsförsäljning kommer också en direkt positiv effekt på begagnat-försäljningen med fler inbytesbilar.

Nissan går över till genuin agentmodell från och med den 1 januari 2024. Vi är en av få återförsäljare som blivit erbjudna ett nytt avtal. Avtalet innebär att vi från övergången inte längre behöver ta någon risk i Nissan-affären. Vi ser detta som väldigt positivt, framför allt i en väntad lågkonjunktur. Ersättningsmodellen och kriterierna för agentavtalet passar vår organisation och anläggning bra. Vi ser stora fördelar med att få lika villkor mellan alla agenter i hela landet att förmedla Nissans tjänster och modellprogram.

Elektrifieringen går snabbare än väntat trots höga elpriser. Elbilar står idag för mer än 50% av vår nybilsförsäljning. Regeringens beslut att ta bort miljöbilsbonusen har påverkat marknaden i stort och priserna på bland annat privatleasing har stigit rejält. Vi spår därför kraftiga prissänkningar i linje med att ordertakten riskerar att avta kommande år.

Sammanfattningsvis har verksamhetsåret 2022/2023 varit ett utmanande år med framför allt stigande kostnader och en osäkerhet på marknaden. Vi räknar med att branschen i stort får stålsätta sig kommande år och flera aktörer riskerar att gå omkull, därför har vi redan i år börjat rusta för tuffa tider genom att minska personal- och lokalkostnader. Vi ser även över andra löpande avtal och

effektiviseringar internt.

Team Autocar i Österåker AB

Försämrad omsättning och minskad lönsamhet till följd av stora leveransproblem och ökade kostnader. Bristen på nya- och begagnade bilar har slagit hårt mot både omsättning och resultat. Även verkstaden har en kraftig försämrad beläggning, detta på grund av mindre interna arbeten till följd av minskad bilvolym. Extern efterfrågan av verkstadsarbeten och tjänster är fortsatt hög. Vi har även sett en tillväxt på verkstaden i Norrtälje under det gångna året, vilket är positivt i en annars tuffare marknad.

Som en del av flera besparingsåtgärder har vi beslutat att minska lokalytan i Åkersberga och har därför sagt upp hyresavtalet för delar av anläggningen på Rallarvägen 23. Detta medför direkta besparingar på omkring 1,5 mkr årligen. Vår förhoppning är att denna besparing inte ska drabba driften i verksamheten utan behovet av ytor kan täckas av övriga anläggningar och egna ägda fastigheter inom koncernen. I och med övergången till agentmodell med Nissan minskas behovet av plats för lagerbilar rejält vilket frigör stora ytor lokalt.

Team Autocar i Arlandastad AB

Team Autocar i Arlandastad AB redovisar fortsatt ett negativt resultat men året avslutades med etablering av ett nytt bilmärke, Subaru. Härmed inleds ett starkt samarbete med ett etablerat och lönsamt varumärke i Sverige. I samband med etableringen rekryterades också en varumärkeschef med lång affärserfarenhet och kunskap kring Subaru. Vi ser ljus på framtiden och räknar med att denna investering kommer att öka omsättningen och att vi därmed når tillbaka till lönsamhet under 2023/2024.

SNI Holding Fastigheter AB

Stabiliteten i fastighetsprojekten kvarstår och vi har erhållit ett etableringsbidrag från Naturvårdsverket för uppbyggnaden av en snabbbladdningsstation. Vi har inga vakanser och samma hyresgäster som föregående år. Vi ser över möjligheterna att utöka uthyrbar yta i form av uppställningsplatser på fastigheten Görla 1:25.

New Face Business Solution AB

Valåret 2022 gjorde att vi fick in print- och digitala arbeten från flertal politiska partier på lokal nivå. Fotografering, vepor och bildekorer togs fram och vi ökade vår varumärkeskännedom vilket bidrog till fler nya kunder i närliggande kommuner. Vi fick också förtroendet att bygga digitala plattformar till några kunder som också skapade merförsäljning för oss. Vi ser nu en minskad efterfrågan och försiktighet från mindre aktörer på marknaden då många företag väljer att minska inköp av externa tjänster för att sänka sina kostnader. Positivt är att våra influencers under det gångna året fått en hel del nya samarbeten och stabilitet i intäkter och arbeten. Vårt fokus är nu att bearbeta större kunder för långsiktiga samarbeten.

Systerbolagen i koncernen står fortsatt för majoriteten omsättningen i företaget och våra största affärsområden är fortsatt print- och digital kommunikation, profiltryck samt influencers.

S24
AR

2023103105352

Flerårsöversikt

Koncern

Belopp SEK	2023-04-30	2022-04-30	2021-04-30	2020-04-30
Nettoomsättning	189 682 022	200 091 176	262 077 378	257 448 335
Resultat efter finansiella poster	1 759 532	5 126 911	6 573 322	6 627 376
Soliditet	43	48	44	41

Moderföretag

Belopp SEK	2023-04-30	2022-04-30	2021-04-30	2020-04-30
Nettoomsättning	3 319 965	1 884 439	2 306 734	1 479 130
Resultat efter finansiella poster	1 357 510	1 543 807	2 009 647	3 057 188
Soliditet	32	34	24	22

Förslag till disposition beträffande bolagets vinst eller förlust

Styrelsen föreslår att fritt eget kapital, kronor 3 891 984, disponeras enligt följande:

	Belopp i SEK
Utdelning, [50 aktier * 64 800]	3 240 000
Balanseras i ny räkning	651 984
Summa	3 891 984

Vad beträffar koncernens och moderföretagets resultat och ställning i övrigt, hänvisas till efterföljande resultat- och balansräkningar med tillhörande noter.

SÖ
R

Resultaträkning - koncernen

<i>Belopp i SEK</i>	<i>Not</i>	<i>2022-05-01- 2023-04-30</i>	<i>2021-05-01- 2022-04-30</i>
Rörelsens intäkter			
Nettoomsättning	2	189 682 022	200 091 176
Övriga rörelseintäkter		757 331	887 241
		<u>190 439 353</u>	<u>200 978 417</u>
Rörelsens kostnader			
Handelsvaror		-167 845 888	-172 689 274
Övriga externa kostnader	3,5	-7 794 313	-10 402 352
Personalkostnader	4	-10 578 871	-10 671 690
Av- och nedskrivningar av materiella och immateriella anläggningstillgångar		-1 322 730	-1 323 053
Övriga rörelsekostnader		-5 948	-
Rörelseresultat		<u>2 891 603</u>	<u>5 892 048</u>
Resultat från finansiella poster			
Ränteintäkter och liknande resultatposter		9 211	10 848
Räntekostnader och liknande resultatposter	6	-1 141 282	-775 985
Resultat efter finansiella poster		<u>1 759 532</u>	<u>5 126 911</u>
Resultat före skatt		<u>1 759 532</u>	<u>5 126 911</u>
Skatt på årets resultat	7	-550 897	-1 087 047
Årets resultat		<u>1 208 635</u>	<u>4 039 864</u>
Hänförligt till			
Moderföretagets aktieägare		1 238 543	4 037 678
Innehav utan bestämmande inflytande		-29 908	2 186

2023103105354

569
A

Balansräkning - koncernen

<i>Belopp i SEK</i>	<i>Not</i>	<i>2023-04-30</i>	<i>2022-04-30</i>
TILLGÅNGAR			
Anläggningstillgångar			
<i>Immateriella anläggningstillgångar</i>			
Goodwill	9	457 571	849 774
		<u>457 571</u>	<u>849 774</u>
<i>Materiella anläggningstillgångar</i>			
Byggnader och mark	10,11	38 969 608	39 643 517
Inventarier, verktyg och installationer	13	616 977	828 071
Pågående nyanläggningar och förskott avseende materiella anläggningstillgångar	12	133 830	133 830
		<u>39 720 415</u>	<u>40 605 418</u>
Summa anläggningstillgångar		<u>40 177 986</u>	<u>41 455 192</u>
Omsättningstillgångar			
<i>Varulager m m</i>			
Färdiga varor och handelsvaror	16	11 756 894	11 099 750
		<u>11 756 894</u>	<u>11 099 750</u>
<i>Kortfristiga fordringar</i>			
Kundfordringar		4 811 033	3 848 690
Skattefordringar		1 335 100	1 347 411
Övriga fordringar		2 330 464	1 183 117
Förutbetalda kostnader och upplupna intäkter	17	5 441 780	2 707 052
		<u>13 918 377</u>	<u>9 086 270</u>
Kassa och bank		<u>3 600 081</u>	<u>7 569 771</u>
Summa omsättningstillgångar		<u>29 275 352</u>	<u>27 755 791</u>
SUMMA TILLGÅNGAR		<u>69 453 338</u>	<u>69 210 983</u>

SE
[Signature]

2023103105355

Balansräkning - koncernen

<i>Belopp i SEK</i>	<i>Not</i>	<i>2023-04-30</i>	<i>2022-04-30</i>
EGET KAPITAL OCH SKULDER			
<i>Eget kapital</i>			
Aktiekapital		50 000	50 000
Annat eget kapital inklusive årets resultat		28 204 877	30 949 526
Eget kapital hänförligt till moderföretagets aktieägare		28 254 877	30 999 526
Innehav utan bestämmande inflytande		13 803	10 519
Summa eget kapital		28 268 680	31 010 045
<i>Avsättningar</i>			
Uppskjuten skatteskuld	15	2 276 066	2 577 856
		2 276 066	2 577 856
<i>Långfristiga skulder</i>			
Övriga skulder till kreditinstitut	18,20	21 544 397	22 133 395
Övriga långfristiga skulder	19	3 778 414	5 101 516
		25 322 811	27 234 911
<i>Kortfristiga skulder</i>			
Skulder till kreditinstitut	21	1 609 816	1 609 816
Leverantörsskulder		2 781 851	1 536 233
Skatteskulder		669 784	941 383
Övriga kortfristiga skulder		5 176 635	2 673 610
Upplupna kostnader och förutbetalda intäkter	22	3 347 695	1 627 129
		13 585 781	8 388 171
SUMMA EGET KAPITAL OCH SKULDER		69 453 338	69 210 983

2023103105356

SV
R

Kassaflödesanalys - koncern

<i>Belopp i SEK</i>	<i>Not</i>	<i>2023-04-30</i>	<i>2022-04-30</i>
Den löpande verksamheten			
Resultat före finansiella poster		2 891 603	5 892 048
Avskrivningar		1 322 730	1 323 053
		<u>4 214 333</u>	<u>7 215 101</u>
Erhållen ränta		9 211	10 848
Erlagd ränta		-1 141 282	-775 985
Betald inkomstskatt		-1 111 975	-1 120 135
Kassaflöde från den löpande verksamheten före förändringar av rörelsekapital		1 970 287	5 329 829
<i>Kassaflöde från förändringar i rörelsekapital</i>			
Ökning/minskning av varulager		-657 144	-1 464 439
Ökning/minskning av kundfordringar		-962 343	3 634 594
Ökning/minskning av kortfristiga fordringar		-3 882 149	1 888 642
Ökning/minskning av leverantörsskulder		1 245 618	-4 428 167
Ökning/minskning av kortfristiga rörelseskulder		4 223 665	-458 378
Kassaflöde från den löpande verksamheten		1 937 934	4 502 081
Investeringsverksamheten			
Förvärv av materiella anläggningstillgångar		-45 524	-477 870
Investeringar i dotterbolag		-	8 333
Kassaflöde från investeringsverksamheten		-45 524	-469 537
Finansieringsverksamheten			
Upptagna lån		3 876 114	1 080 778
Amortering av låneskulder		-4 479 560	-
Ökning/minskning kortfristiga finansiella skulder		-1 308 654	-1 517 604
Utbetald utdelning		-3 950 000	-3 440 000
Kassaflöde från finansieringsverksamheten		-5 862 100	-3 876 826
Årets kassaflöde		-3 969 690	155 718
Likvida medel vid årets början		7 569 771	7 414 053
Likvida medel vid årets slut		3 600 081	7 569 771

2023103105357

SE
R

Eget kapital

	Aktie- kapital	Balanserad vinst inkl årets resultat	Summa eget kapital hänförligt till moderbolagets aktieägare	Minoritet	Totalt eget kapital
<i>Koncernen</i>					
Ingående balans 2022-05-01	50 000	30 949 526	30 999 526	10 519	31 010 045
Utdelning		-3 950 000	-3 950 000		-3 950 000
Aktieägarutskott		-35 378	-35 378	35 378	
Justering av föregående år		2 186	2 186	-2 186	
Årets resultat		1 238 543	1 238 543	-29 908	1 208 635
	<u>50 000</u>	<u>28 204 877</u>	<u>28 254 877</u>	<u>13 803</u>	<u>28 268 680</u>

8550101502

52^a
R

2023103105359

Resultaträkning - moderföretag

<i>Belopp i SEK</i>	<i>Not</i>	<i>2022-05-01- 2023-04-30</i>	<i>2021-05-01- 2022-04-30</i>
Rörelsens intäkter			
Nettoomsättning		3 319 965	1 884 439
		<u>3 319 965</u>	<u>1 884 439</u>
Rörelsens kostnader			
Handelsvaror		-1 679 724	-
Övriga externa kostnader	3	<u>-80 668</u>	<u>-103 685</u>
Rörelseresultat		<u>1 559 573</u>	<u>1 780 754</u>
Resultat från finansiella poster			
Ränteintäkter och liknande resultatposter		78	-
Räntekostnader och liknande resultatposter	6	<u>-202 141</u>	<u>-236 947</u>
Resultat efter finansiella poster		<u>1 357 510</u>	<u>1 543 807</u>
Bokslutsdispositioner			
Lämnade koncernbidrag		-211 752	-
Erhållna koncernbidrag		2 482 134	5 948 058
Förändring periodiseringsfonder	8	<u>-305 000</u>	<u>-1 311 000</u>
Resultat före skatt		<u>3 322 892</u>	<u>6 180 865</u>
Skatt på årets resultat	7	<u>-718 352</u>	<u>-1 287 382</u>
Årets resultat		<u>2 604 540</u>	<u>4 893 483</u>

Sch
R

2023103105360

Balansräkning - moderföretag

<i>Belopp i SEK</i>	<i>Not</i>	<i>2023-04-30</i>	<i>2022-04-30</i>
TILLGÅNGAR			
Anläggningstillgångar			
<i>Finansiella anläggningstillgångar</i>			
Andelar i koncernföretag	14	6 916 667	6 816 667
		<u>6 916 667</u>	<u>6 816 667</u>
Summa anläggningstillgångar		<u>6 916 667</u>	<u>6 816 667</u>
Omsättningstillgångar			
<i>Kortfristiga fordringar</i>			
Fordringar hos koncernföretag		18 402 495	21 564 178
Övriga fordringar		802	939
Förutbetalda kostnader och upplupna intäkter	17	1 637 564	-
		<u>20 040 861</u>	<u>21 565 117</u>
Kassa och bank		173 707	242 034
Summa omsättningstillgångar		<u>20 214 568</u>	<u>21 807 151</u>
SUMMA TILLGÅNGAR		<u>27 131 235</u>	<u>28 623 818</u>

S
R

Balansräkning - moderföretag

Belopp i SEK	Not	2023-04-30	2022-04-30
EGET KAPITAL OCH SKULDER			
<i>Eget kapital</i>			
<i>Bundet eget kapital</i>			
Aktiekapital (50 aktier)		50 000	50 000
		<u>50 000</u>	<u>50 000</u>
<i>Fritt eget kapital</i>			
Balanserad vinst eller förlust		1 287 444	343 961
Årets resultat		2 604 540	4 893 483
		<u>3 891 984</u>	<u>5 237 444</u>
Summa eget kapital		<u>3 941 984</u>	<u>5 287 444</u>
<i>Obeskattade reserver</i>			
Periodiseringsfonder		6 066 527	5 761 527
		<u>6 066 527</u>	<u>5 761 527</u>
<i>Långfristiga skulder</i>			
Övriga skulder till kreditinstitut	18,20	75 000	375 000
Övriga långfristiga skulder	19	3 778 414	5 101 516
		<u>3 853 414</u>	<u>5 476 516</u>
<i>Kortfristiga skulder</i>			
Skulder till kreditinstitut	21	325 000	325 000
Skulder till koncernföretag		11 433 150	10 922 325
Aktuell skatteskuld		567 108	849 403
Övriga kortfristiga skulder		942 220	-
Upplupna kostnader och förutbetalda intäkter	22	1 832	1 603
		<u>13 269 310</u>	<u>12 098 331</u>
SUMMA EGET KAPITAL OCH SKULDER		<u>27 131 235</u>	<u>28 623 818</u>

2023103102361

S
R

Kassaflödesanalys - moderföretag

Belopp i SEK	Not	2023-04-30	2022-04-30
Den löpande verksamheten			
Resultat före finansiella poster		1 559 573	1 780 754
		1 559 573	1 780 754
Erhållen ränta		78	-
Erlagd ränta		-202 141	-236 947
Betald skatt		-1 000 647	-641 148
Kassaflöde från den löpande verksamheten före förändringar av rörelsekapital		356 863	902 659
<i>Kassaflöde från förändringar i rörelsekapital</i>			
Ökning/minskning kortfristiga fordringar		1 524 255	2 131 511
Ökning/minskning leverantörsskulder			-1 625
Ökning/minskning kortfristiga rörelseskulder		1 453 275	-5 917 660
Kassaflöde från den löpande verksamheten		3 334 393	-2 885 115
Investeringsverksamheten			
Investeringar i dotterföretag		-100 000	-16 667
Kassaflöde från investeringsverksamheten		-100 000	-16 667
Finansieringsverksamheten			
Upptagna lån		3 156 458	822 076
Amortering av låneskulder		-4 479 560	-
Ökning(+)/Minskning (-) långfristiga finansiella skulder		-300 000	-300 000
Erhållet/lämnade koncernbidrag		2 270 382	5 948 058
Utbetald utdelning till moderföretagets aktieägare		-3 950 000	-3 440 000
Kassaflöde från finansieringsverksamheten		-3 302 720	3 030 134
Årets kassaflöde		-68 327	128 352
Likvida medel vid årets början		242 034	113 682
Likvida medel vid årets slut		173 707	242 034

2023103105362

Sch
CHR *R*

Eget kapital

<i>Bundet eget kapital</i>	<i>Aktiekapital</i>	<i>Balanserat resultat</i>	<i>Årets resultat</i>
<i>Moderföretaget</i>			
Ingående balans 2022-05-01	50 000	343 961	4 893 483
Omföring av föregående års resultat		4 893 483	-4 893 483
Utdelning		-3 950 000	
Årets resultat			2 604 540
Eget kapital 2021-04-30	50 000	1 287 444	2 604 540

2023103105363

Noter

Not 1 Redovisningsprinciper

Belopp i SEK om inget annat anges

Allmänna redovisningsprinciper

Årsredovisningen har upprättats enligt årsredovisningslagen (1995:1554) och Bokföringsnämndens allmänna råd om årsredovisning och koncernredovisning, K3 (2012:1).

Värderingsprinciper mm

Tillgångar, avsättningar och skulder har värderats till anskaffningsvärden om inget annat anges nedan.

Immateriella och materiella anläggningstillgångar

Immateriella och materiella anläggningstillgångar tas upp till anskaffningsvärde minskat med planenliga avskrivningar samt korrigerat för eventuella upp- eller nedskrivningar. Avskrivningar påbörjas då tillgången tas i bruk. Materiella anläggningstillgångar som är av mindre värde enligt inkomstskattelagen (1999:1229) redovisas som kostnad vid första redovisningstillfället. Anskaffningsvärdet för materiella anläggningstillgångar är fördelat på komponenter om det består av betydande komponenter med en väsentlig skillnad i nyttjandeperiod.

Avskrivningar baseras på uppskattad nyttjandeperiod och sker enligt nedan:

Avskrivningar

	Koncern %
Immateriella anläggningstillgångar:	
Goodwill	20
Materiella anläggningstillgångar:	
-Byggnader	4
-Markanläggningar	5
-Inventarier, verktyg och installationer	20

Byggnaderna består av ett antal komponenter med olika nyttjandeperioder. Huvudindelningen är byggnader och mark. Ingen avskrivning sker på komponenten mark vars nyttjandeperiod bedöms som obegränsad. Byggnaderna består av flera komponenter vars nyttjandeperiod varierar.

Följande huvudgrupper av komponenter har identifierats och ligger till grund för avskrivningen på byggnader:

- Stomme	25 år
- Installationer; värme, el, VVS, ventilation mm	25 år
- Yttre ytskikt; fasader, yttertak mm	25 år
- Markanläggning	20 år
- Övrigt	5 år

Skatt

Skatt på årets resultat i resultaträkningen består av aktuell skatt och uppskjuten skatt. Aktuell skatt är inkomstskatt för innevarande räkenskapsår som avser årets skattepliktiga resultat och den del av tidigare räkenskapsårs inkomstskatt som ännu inte har redovisats. Uppskjuten skatt är inkomstskatt för skattepliktigt resultat avseende framtida räkenskapsår till följd av tidigare transaktioner eller händelser.

Uppskjuten skatteskuld redovisas för alla skattepliktiga temporära skillnader, dock inte för temporära skillnader som härrör från första redovisningen av goodwill. Uppskjuten skattefordran redovisas för avdragsgilla temporära skillnader och för möjligheten att i framtiden använda skattemässiga underskottsavdrag. Värderingen baseras på hur det redovisade värdet för motsvarande tillgång eller skuld förväntas återvinnas respektive regleras. Beloppen baseras på de skattesatser och skatteregler som är beslutade före balansdagen och har inte nuvärdesberäknats. Uppskjutna skattefordringar har värderats till högst det belopp som sannolikt kommer att återvinnas baserat på innevarande och framtida skattepliktiga resultat. Värderingen omprövas varje balansdag.

I koncernbalansräkningen delas obeskattade reserver upp på uppskjuten skatt och eget kapital.

Intäktsredovisning

Intäkter tas upp till verkligt värde av vad som erhållits eller kommer att tillfalla företaget och inte innan inkomsten kan beräknas på ett tillförlitligt sätt.

Försäljning av varor

Intäkter från varuförsäljning tas upp när de väsentliga riskerna och förmåner som förknippas med äganderätten till varorna har övergått på köparen och när utgifter som uppkommit eller förväntas uppkomma till följd av transaktionen kan beräknas på ett tillförlitligt sätt.

Koncernredovisning

Dotterföretag

Dotterföretag är företag i vilka moderföretaget direkt eller indirekt innehar mer än 50 % av röstetalet eller på annat sätt har ett bestämmande inflytande. Bestämmande inflytande innebär en rätt att utforma ett företags finansiella och operativa strategier i syfte att erhålla ekonomiska fördelar. Redovisningen av rörelseförvärv bygger på enhetssynen. Det innebär att förvärvsanalysen upprättas per den tidpunkt då förvärvaren får bestämmande inflytande. Från och med denna tidpunkt ses förvärvaren och den förvärvade enheten som en redovisningsenhet. Tillämpningen av enhetssynen innebär vidare att alla tillgångar (inklusive goodwill) och skulder samt intäkter och kostnader medräknas i sin helhet även för delägda dotterföretag.

Anskaffningsvärdet för dotterföretag beräknas till summan av verkligt värde vid förvärvstidpunkten för erlagda tillgångar med tillägg av uppkomna och övertagna skulder samt emitterade eget kapitalinstrument, utgifter som är direkt hänförliga till rörelseförvärvet samt eventuell tilläggsköpeskilling. I förvärvsanalysen fastställs det verkliga värdet, med några undantag, vid förvärvstidpunkten av förvärvade identifierbara tillgångar och övertagna skulder samt minoritetsintresse. Minoritetsintresse värderas till verkligt värde vid förvärvstidpunkten. Från och med förvärvstidpunkten inkluderas i koncernredovisningen det förvärvade företagens intäkter och kostnader, identifierbara tillgångar och skulder liksom eventuell uppkommen goodwill eller negativ goodwill.

Goodwill

Koncernmässig goodwill uppkommer när anskaffningsvärdet vid förvärv av andelar i dotterföretag överstiger det i förvärvsanalysen fastställda värdet på det förvärvade företagens identifierbara nettotillgångar. Goodwill redovisas till anskaffningsvärde med avdrag för ackumulerade avskrivningar och eventuell nedskrivning.

Kassaflödesanalys

Kassaflödesanalysen upprättas enligt indirekt metod. Det redovisade kassaflödet omfattar endast transaktioner som medför in- eller utbetalningar. Det förekommer inga finansiella placeringar som klassificeras som likvida medel.

SW
R

Not 2 Nettoomsättning per rörelsegren och geografisk marknad

	2022-05-01- 2023-04-30	2021-05-01- 2022-04-30
Koncern		
<i>Nettoomsättning per rörelsegren</i>		
Handel med bilar	187 444 394	198 321 367
Fastighetsförvaltning	1 927 997	1 704 368
Marknadsföring och reklam	309 631	65 441
	<u>189 682 022</u>	<u>200 091 176</u>

Intäkter för leasing (inklusive lokalhyra)

	2022-05-01- 2023-04-30	2021-05-01- 2022-04-30
Koncern		
<i>Tillgångar som innehas via operationella leasingavtal</i>		
Under året intäktsförda leasingavgifter	1 797 072	1 508 649
Totala leasingintäkter	<u>1 797 072</u>	<u>1 508 649</u>
Inom ett år	1 817 220	1 591 500
Mellan ett och fem år	2 918 814	4 147 359
Senare än fem år	-	-
	<u>4 736 034</u>	<u>5 738 859</u>

Not 3 Arvode och kostnadsersättning till revisorer

	2022-05-01- 2023-04-30	2021-05-01- 2022-04-30
Koncern		
<i>Finnhammars Revisionsbyrå AB</i>		
Revisionsuppdrag	183 000	185 000
Skatterådgivning	28 000	16 000
Övriga tjänster	-	12 000
Summa	<u>211 000</u>	<u>213 000</u>
Moderföretag		
<i>Finnhammars Revisionsbyrå AB</i>		
Revisionsuppdrag	36 000	45 000
Skatterådgivning	8 000	10 000
Andra uppdrag	-	4 000
Summa	<u>44 000</u>	<u>59 000</u>

Med revisionsuppdrag avses granskning av årsredovisningen och bokföringen samt styrelsens och verkställande direktörens förvaltning, övriga arbetsuppgifter som det ankommer på företagets revisor att utföra samt rådgivning eller annat biträde som föranleds av iakttagelser vid sådan granskning eller genomförandet av sådana övriga arbetsuppgifter.

SK
R

2023103105366

Not 4 Anställda, personalkostnader och arvoden till styrelse

Medelantalet anställda

	2022-05-01- 2023-04-30	2021-05-01- 2022-04-30
Dotterföretag		
Män	14	15
Kvinnor	2	2
Koncernen totalt	16	17

Redovisning av könsfördelning bland ledande befattningshavare

	2022-05-01- 2023-04-30	2021-05-01- 2022-04-30
	Andel kvinnor i %	Andel kvinnor i %
Moderföretag		
Styrelsen	-	-
Övriga ledande befattningshavare	-	-
Koncern		
Styrelsen	-	-
Övriga ledande befattningshavare	-	-

Löner och andra ersättningar samt sociala kostnader, inklusive pensionskostnader

	2022-05-01- 2023-04-30	2021-05-01- 2022-04-30
Koncern		
Lön styrelse/VD	1 789 800	1 423 200
Löner övriga	5 857 647	6 377 328
Sociala kostnader	2 813 180	2 843 993
(varav pensionskostnader styrelse/VD)	128 352	128 096
(varav pensionskostnader övriga)	288 212	278 872

2023103105367

Sv
/r

Not 5 Kostnader för leasing (inkl.lokalhyra)

Leasingavtal där företaget är leasetagare

	2022-05-01- 2023-04-30	2021-05-01- 2022-04-30
Koncern		
<i>Framtida minimileaseavgifter avseende icke uppsägningsbara operationella leasingavtal:</i>		
Inom ett år	7 088 906	5 129 449
Mellan ett och fem år	9 399 611	1 920 672
Senare än fem år	-	-
	<u>16 488 517</u>	<u>7 050 121</u>

De stora leasingavtal som finns avser hyra som löper på tre år. Kopiator hyrs på två år. Övriga mindre leasingavtal löper på 3 månader.

Not 6 Räntekostnader och liknande resultatposter

	2022-05-01- 2023-04-30	2021-05-01- 2022-04-30
Koncern		
Räntekostnader, övriga	1 141 282	775 985
	<u>1 141 282</u>	<u>775 985</u>
Moderföretag		
Räntekostnader, övriga	202 141	236 947
	<u>202 141</u>	<u>236 947</u>

Not 7 Skatt på årets resultat

	2022-05-01- 2023-04-30	2021-05-01- 2022-04-30
Koncern		
Aktuell skatt	852 687	1 350 653
Uppskjuten skatt	-301 790	-263 606
	<u>550 897</u>	<u>1 087 047</u>
Moderföretag		
Aktuell skatt	718 352	1 287 382
Uppskjuten skatt	62 860	270 066
	<u>781 212</u>	<u>1 557 448</u>

2023103102368

Su
R

2023103105369

Avstämning effektiv skatt

	2023-04-30	2022-04-30
Koncernen		
Resultat före skatt	3 706 464	6 283 114
Skatt enligt gällande skattesats, 20,6%, för moderföretaget	763 527	1 294 314
Andra icke-avdragsgilla kostnader	9 602	9 494
Ej skattepliktiga intäkter	-1 836	-
Schablonränta på periodiseringsfond	50 009	13 675
Skattemässigt tillägg vid återföring av periodiseringsfond	31 385	33 170
	852 687	1 350 653
Moderföretaget		
Resultat före skatt	3 322 892	6 180 865
Skatt enligt gällande skattesats för moderföretaget	684 515	1 273 258
Andra icke-avdragsgilla kostnader	384	-
Ej skattepliktiga intäkter	-16	-
Schablonränta på periodiseringsfond	23 025	4 583
Skattemässigt tillägg vid återföring av periodiseringsfond	10 444	9 541
	718 352	1 287 382

Not 8 Bokslutsdispositioner, övriga

	2022-05-01- 2023-04-30	2021-05-01- 2022-04-30
<i>Moderföretaget</i>		
Periodiseringsfond, årets avsättning	1 150 000	2 083 000
Periodiseringsfond, årets återföring	-845 000	-772 000
Summa	305 000	1 311 000

Not 9 Goodwill

	2023-04-30	2022-04-30
Koncern		
<i>Akkumulerade anskaffningsvärden:</i>		
-Vid årets början	1 961 016	1 961 016
Vid årets slut	1 961 016	1 961 016
<i>Akkumulerade avskrivningar:</i>		
-Vid årets början	-1 111 242	-719 039
-Årets avskrivning	-392 203	-392 203
Vid årets slut	-1 503 445	-1 111 242
Redovisat värde vid årets slut	457 571	849 774

Not 10 Byggnader och mark

	2023-04-30	2022-04-30
Koncern		
<i>Akkumulerade anskaffningsvärden:</i>		
-Vid årets början	40 764 237	40 764 237
Vid årets slut	40 764 237	40 764 237
<i>Akkumulerade avskrivningar:</i>		
-Vid årets början	-1 120 720	-446 811
-Årets avskrivning	-673 909	-673 909
Vid årets slut	-1 794 629	-1 120 720
Redovisat värde vid årets slut	38 969 608	39 643 517

2023103102370

Not 11 Förvaltningsfastigheter

	2023-04-30	2022-04-30
Koncern		
<i>Ackumulerade anskaffningsvärden:</i>		
-Vid årets början	40 764 237	40 764 237
	40 764 237	40 764 237
-Vid årets början	-1 120 720	-446 811
-årets avskrivning	-673 909	-673 909
	-1 794 629	-1 120 720
Redovisat värde vid årets slut	38 969 608	39 643 517
Verkligt värde	47 000 000	

En värdering av en oberoende värderingsman ligger till grund för värderingen av fastighetsbeståndet.

Not 12 Pågående nyanläggningar och förskott materiella anläggningstillgångar

	2023-04-30	2022-04-30
Koncern		
Vid årets början	133 830	-
Investeringar	-	133 830
Redovisat värde vid årets slut	133 830	133 830

Not 13 Inventarier, verktyg och installationer

	2023-04-30	2022-04-30
Koncern		
<i>Ackumulerade anskaffningsvärden:</i>		
-Vid årets början	3 174 840	2 830 800
-Nyanskaffningar	45 524	344 040
-Vid årets slut	3 220 364	3 174 840
-Vid årets början	-2 346 769	-2 089 828
-Årets avskrivning	-256 618	-256 941
-Vid årets slut	-2 603 387	-2 346 769
Redovisat värde vid årets slut	616 977	828 071

Not 14 Andelar i koncernföretag

	2023-04-30	2022-04-30
<i>Akkumulerade anskaffningsvärden:</i>		
-Vid årets början	6 816 667	6 800 000
-Förvärv	100 000	16 667
Redovisat värde vid årets slut	6 916 667	6 816 667

Spec av moderföretagets och koncernens innehav av andelar i koncernföretag

Ägarandelen av kapitalet avses, vilket även överensstämmer med andelen av rösterna för totalt antal aktier.

Dotterföretag / Org nr / Säte	Antal andelar	i %	2023-04-30
			Redovisat värde
Team Autocar i Österåker AB, 556210-4207, Österåker	10 000	100	3 750 000
SNI Holding Fastigheter AB, 559143-5614, Upplands Väsby	500	100	50 000
Team Autocar i Arlandastad AB, 556638-7741, Uppsala	4 000	100	3 000 000
New Face Business Solution AB, 559332-1648, Österåker	68.000	67	116 667
			6 916 667

Not 15 Uppskjuten skatt

<i>Koncernen</i>	2023-04-30	2022-04-30
Uppskjuten skatt avseende Avsättningar	2 276 000	2 577 856
	2 276 000	2 577 856

Not 16 Varulager m m

	2023-04-30	2022-04-30
Koncern		
Bilar	10 133 555	9 859 909
Reservdelar och däck	1 740 325	1 308 797
Inkurans	-116 986	-68 956
	11 756 894	11 099 750

Not 17 Förutbetalda kostnader och upplupna intäkter

	2023-04-30	2022-04-30
Koncern		
Övriga poster	5 441 780	2 707 052
	5 441 780	2 707 052
Moderföretag		
Koncerninterna fordringar	1 637 564	-
	1 637 564	-

SV

2023103105371

2023103105372

Not 18 Övriga långfristiga skulder till kreditinstitut

	2023-04-30	2022-04-30
Koncern		
Förfallotidpunkt, inom ett år från balansdagen	719 656	-
Förfallotidpunkt, 1-5 år från balansdagen	3 731 401	4 321 405
Förfallotidpunkt, senare än fem år från balansdagen	17 093 340	17 811 990
	<u>21 544 397</u>	<u>22 133 395</u>
Moderföretag		
Förfallotidpunkt, 1-5 år från balansdagen	75 000	375 000
	<u>75 000</u>	<u>375 000</u>

Not 19 Övriga skulder

	2023-04-30	2022-04-30
Koncern		
Förfallotidpunkt, senare än fem år från balansdagen	3 778 414	5 101 516
	<u>3 778 414</u>	<u>5 101 516</u>
Moderföretag		
Förfallotidpunkt, senare än fem år från balansdagen	3 778 414	5 101 516
	<u>3 778 414</u>	<u>5 101 516</u>

Not 20 Checkräkningskredit

	2023-04-30	2022-04-30
Koncernen		
Beviljad kreditlimit	8 000 000	8 000 000
Outnyttjad del	-7 280 344	-8 000 000
Utnyttjat kreditbelopp	<u>719 656</u>	<u>-</u>
Moderföretaget		
Beviljad kreditlimit	-	-

Not 21 Kortfristiga skulder till kreditinstitut

	2023-04-30	2022-04-30
Koncern		
Övriga skulder till kreditinstitut	1 609 816	1 609 816
Summa	<u>1 609 816</u>	<u>1 609 816</u>
Moderföretag		
Övriga skulder till kreditinstitut	325 000	325 000
Summa	<u>325 000</u>	<u>325 000</u>

Handwritten signature and initials, possibly 'SNI' or similar, located in the bottom right corner of the page.

2023103105373

Not 22 Upplupna kostnader och förutbetalda intäkter

	2023-04-30	2022-04-30
Koncernen		
Övriga poster	3 347 695	1 627 129
	3 347 695	1 627 129
Moderföretaget		
Övriga poster	1 832	1 603
	1 832	1 603

Not 23 Ställda säkerheter och eventalförpliktelser - koncernen

Ställda säkerheter

	2023-04-30	2022-04-30
<i>För koncernföretag, intresseföretag och gemensamt styrda företag</i>		
Fastighetsinteckningar	23 600 000	23 600 000
Företagsinteckningar	11 950 000	11 950 000
Övriga ställda säkerheter	2 542 429	2 150 226
Pantförskrivna bankmedel	1 500 000	-
Summa ställda säkerheter	39 592 429	37 700 226

Not 24 Ställda säkerheter och eventalförpliktelser - moderföretaget

Ställda säkerheter

	2023-04-30	2022-04-30
<i>För koncernföretag, intresseföretag och gemensamt styrda företag</i>		
Övriga ställda säkerheter	3 000 000	3 000 000
Summa ställda säkerheter	3 000 000	3 000 000

Eventalförpliktelser

Borgensförbindelser för skulder i dotterbolag	22 034 557	23 043 211
---	------------	------------

Not 25 Koncernuppgifter


Inköp och försäljning inom koncernen

Av koncernens totala inköp och försäljning mätt i kronor avser 14 % av inköpen och 13 % av försäljningen andra företag inom hela den företagsgrupp som koncernen tillhör.


Av moderföretagets totala inköp och försäljning mätt i kronor avser 0 % av inköpen och 100 % av försäljningen andra företag inom hela den företagsgrupp som företaget tillhör.

Underskrifter

Upplands Väsby 2023-10-27




Nicklas Unnerstad
Verkställande direktör och styrelseordförande



Serdar Ünsal
Styrelseledamot

Min revisionsberättelse har lämnats den 27/10 2023



Håkan Fjelner
Auktoriserad revisor

2023103105374

REVISIONSBERÄTTELSE

Till bolagsstämman i SNI Holding AB
Org.nr. 556977-3376

Rapport om årsredovisningen och koncernredovisningen

Uttalanden

Jag har utfört en revision av årsredovisningen och koncernredovisningen för SNI Holding AB för år 2022-05-01—2023-04-30.

Enligt min uppfattning har årsredovisningen och koncernredovisningen upprättats i enlighet med årsredovisningslagen och ger en i alla väsentliga avseenden rättvisande bild av moderbolagets och koncernens finansiella ställning per den 30 april 2023 och av dess finansiella resultat och kassaflöde för året enligt årsredovisningslagen. Förvaltningsberättelsen är förenlig med årsredovisningens och koncernredovisningens övriga delar.

Jag tillstyrker därför att bolagsstämman fastställer resultaträkningen och balansräkningen för moderbolaget och koncernen.

Grund för uttalanden

Jag har utfört revisionen enligt International Standards on Auditing (ISA) och god revisionssed i Sverige. Mitt ansvar enligt dessa standarder beskrivs närmare i avsnittet *Revisorns ansvar*. Jag är oberoende i förhållande till moderbolaget och koncernen enligt god revisionssed i Sverige och har i övrigt fullgjort mitt yrkesetiska ansvar enligt dessa krav.

Jag anser att de revisionsbevis jag har inhämtat är tillräckliga och ändamålsenliga som grund för mina uttalanden.

Styrelsens och verkställande direktörens ansvar

Det är styrelsen och verkställande direktören som har ansvaret för att årsredovisningen och koncernredovisningen upprättas och att de ger en rättvisande bild enligt årsredovisningslagen. Styrelsen och verkställande direktören ansvarar även för den interna kontroll som de bedömer är nödvändig för att upprätta en årsredovisning och koncernredovisning som inte innehåller några väsentliga felaktigheter, vare sig dessa beror på oegentligheter eller misstag.

Vid upprättandet av årsredovisningen och koncernredovisningen ansvarar styrelsen och verkställande direktören för bedömningen av bolagets och koncernens förmåga att fortsätta verksamheten. De upplyser, när så är tillämpligt, om förhållanden som kan påverka förmågan att fortsätta verksamheten och att använda antagandet om fortsatt drift. Antagandet om fortsatt drift tillämpas dock inte om styrelsen och verkställande direktören avser att likvidera bolaget, upphöra med verksamheten eller inte har något realistiskt alternativ till att göra något av detta.

Revisorns ansvar

Mina mål är att uppnå en rimlig grad av säkerhet om huruvida årsredovisningen och koncernredovisningen som helhet inte innehåller några väsentliga felaktigheter, vare sig dessa beror på oegentligheter eller misstag, och att lämna en revisionsberättelse som innehåller mina uttalanden. Rimlig säkerhet är en hög grad av säkerhet, men är ingen garanti för att en revision som utförs enligt ISA och god revisionssed i Sverige alltid kommer att upptäcka en väsentlig felaktighet om en sådan finns. Felaktigheter kan uppstå på grund av oegentligheter eller misstag och anses vara väsentliga om de enskilt eller tillsammans rimligen kan förväntas påverka de ekonomiska beslut som användare fattar med grund i årsredovisningen och koncernredovisningen.

Som del av en revision enligt ISA använder jag professionellt omdöme och har en professionellt skeptisk inställning under hela revisionen. Dessutom:

- identifierar och bedömer jag riskerna för väsentliga felaktigheter i årsredovisningen och koncernredovisningen, vare sig dessa beror på oegentligheter eller misstag, utformar och utför granskningsåtgärder bland annat utifrån dessa risker och inhämtar revisionsbevis som är tillräckliga och ändamålsenliga för att utgöra en grund för mina uttalanden. Risken för att inte upptäcka en väsentlig felaktighet till följd av oegentligheter är högre än för en väsentlig felaktighet som beror på misstag, eftersom oegentligheter kan innefatta agerande i maskopi, förfalskning, avsiktliga utelämnanden, felaktig information eller åsidosättande av intern kontroll.
- skaffar jag mig en förståelse av den del av bolagets interna kontroll som har betydelse för min revision för att utforma granskningsåtgärder som är lämpliga med hänsyn till omständigheterna, men inte för att uttala mig om effektiviteten i den interna kontrollen.
- utvärderar jag lämpligheten i de redovisningsprinciper som används och rimligheten i styrelsen och verkställande direktören uppskattningar i redovisningen och tillhörande upplysningar.
- drar jag en slutsats om lämpligheten i att styrelsen och verkställande direktören använder antagandet om fortsatt drift vid upprättandet av årsredovisningen och koncernredovisningen. Jag drar också en slutsats, med grund i de inhämtade revisionsbevisen, om huruvida det finns någon väsentlig osäkerhetsfaktor som avser sådana händelser eller förhållanden som kan leda till betydande tvivel om bolagets och koncernens förmåga att fortsätta verksamheten. Om jag drar slutsatsen att det finns en väsentlig osäkerhetsfaktor, måste jag i revisionsberättelsen fästa uppmärksamheten på upplysningarna i årsredovisningen och koncernredovisningen om den väsentliga osäkerhetsfaktorn eller, om sådana upplysningar är otillräckliga, modifiera uttalandet om årsredovisningen och koncernredovisningen. Mina slutsatser baseras på de revisionsbevis som inhämtas fram till datumet för revisionsberättelsen. Dock kan framtida händelser eller förhållanden göra att ett bolag och en koncern inte längre kan fortsätta verksamheten.
- utvärderar jag den övergripande presentationen, strukturen och innehållet i årsredovisningen och koncernredovisningen, däribland upplysningarna, och om årsredovisningen och koncernredovisningen återger de underliggande transaktionerna och händelserna på ett sätt som ger en rättvisande bild.
- inhämtar jag tillräckliga och ändamålsenliga revisionsbevis avseende den finansiella informationen för enheterna eller affärsaktiviteterna inom koncernen för att göra ett uttalande avseende koncernredovisningen. Jag ansvarar för styrning, övervakning och utförande av koncernrevisionen. Jag är ensam ansvarig för mina uttalanden.

Jag måste informera styrelsen om bland annat revisionens planerade omfattning och inriktning samt tidpunkten för den. Jag måste också informera om betydelsefulla iakttagelser under revisionen, däribland de eventuella betydande brister i den interna kontrollen som jag identifierat.

A

Rapport om andra krav enligt lagar och andra författningar

Uttalanden

Utöver min revision av årsredovisningen och koncernredovisningen har jag även utfört en revision av styrelsen och verkställande direktörens förvaltning för SNI Holding AB för år 2022-05-01—2023-04-30 samt av förslaget till dispositioner beträffande bolagets vinst eller förlust.

Jag tillstyrker att bolagsstämman disponerar vinsten enligt förslaget i förvaltningsberättelsen och beviljar styrelsens ledamöter och verkställande direktören ansvarsfrihet för räkenskapsåret.

Grund för uttalanden

Jag har utfört revisionen enligt god revisions sed i Sverige. Mitt ansvar enligt denna beskrivs närmare i avsnittet *Revisorns ansvar*. Jag är oberoende i förhållande till moderbolaget och koncernen enligt god revisions sed i Sverige och har i övrigt fullgjort mitt yrkesetiska ansvar enligt dessa krav.

Jag anser att de revisionsbevis jag har inhämtat är tillräckliga och ändamålsenliga som grund för mina uttalanden.

Styrelsens och verkställande direktörens ansvar

Det är styrelsen som har ansvaret för förslaget till dispositioner beträffande bolagets vinst eller förlust. Vid förslag till utdelning innefattar detta bland annat en bedömning av om utdelningen är försvarlig med hänsyn till de krav som bolagets och koncernens verksamhetsart, omfattning och risker ställer på storleken av moderbolagets och koncernens egna kapital, konsolideringsbehov, likviditet och ställning i övrigt.

Styrelsen ansvarar för bolagets organisation och förvaltningen av bolagets angelägenheter. Detta innefattar bland annat att fortlöpande bedöma bolagets och koncernens ekonomiska situation och att tillse att bolagets organisation är utformad så att bokföringen, medelsförvaltningen och bolagets ekonomiska angelägenheter i övrigt kontrolleras på ett betryggande sätt. Den verkställande direktören ska sköta den löpande förvaltningen enligt styrelsens riktlinjer och anvisningar och bland annat vidta de åtgärder som är nödvändiga för att bolagets bokföring ska fullgöras i överensstämmelse med lag och för att medelsförvaltningen ska skötas på ett betryggande sätt.

Revisorns ansvar

Mitt mål beträffande revisionen av förvaltningen, och därmed mitt uttalande om ansvarsfrihet, är att inhämta revisionsbevis för att med en rimlig grad av säkerhet kunna bedöma om någon styrelseledamot eller verkställande direktören i något väsentligt avseende:

- företagit någon åtgärd eller gjort sig skyldig till någon försummelse som kan föranleda ersättningsskyldighet mot bolaget, eller
- på något annat sätt handlat i strid med aktiebolagslagen, årsredovisningslagen eller bolagsordningen.

Mitt mål beträffande revisionen av förslaget till dispositioner av bolagets vinst eller förlust, och därmed mitt uttalande om detta, är att med rimlig grad av säkerhet bedöma om förslaget är förenligt med aktiebolagslagen.

Rimlig säkerhet är en hög grad av säkerhet, men ingen garanti för att en revision som utförs enligt god revisions sed i Sverige alltid kommer att upptäcka åtgärder eller försummelser som kan föranleda ersättningsskyldighet mot bolaget, eller att ett förslag till dispositioner av bolagets vinst eller förlust inte är förenligt med aktiebolagslagen.

Som en del av en revision enligt god revisions sed i Sverige använder jag professionellt omdöme och har en professionell skeptisk inställning under hela revisionen. Granskningen av förvaltningen och förslaget till dispositioner av bolagets vinst eller förlust grundar sig främst på revisionen av räkenskaperna. Vilka tillkommande granskningsåtgärder som utförs baseras på min professionella bedömning med utgångspunkt i risk och väsentlighet. Det innebär att jag fokuserar granskningen på sådana åtgärder, områden och förhållanden som är väsentliga för verksamheten och där avsteg och överträdelser skulle ha särskild betydelse för bolagets situation. Jag går igenom och prövar fattade beslut, beslutsunderlag, vidtagna åtgärder och andra förhållanden som är relevanta för mitt uttalande om ansvarsfrihet. Som underlag för mitt uttalande om styrelsens förslag till dispositioner beträffande bolagets vinst eller förlust har jag granskat styrelsens motiverade yttrande samt ett urval av underlagen för detta för att kunna bedöma om förslaget är förenligt med aktiebolagslagen.

Upplands Väsby 2023-10-27



Håkan Fjelner
Auktoriserad revisor