

Org nr 559121 – 6105

Hagwall Management AB

Årsredovisning för räkenskapsåret 2023/24

Styrelsen avger följande årsredovisning.

| Innehåll | Sida |
|--------------------------|------|
| • Förvaltningsberättelse | 2 |
| • Resultaträkning | 3 |
| • Balansräkning | 4-5 |
| • Noter | 6 |

Om inte annat särskilt anges, redovisas alla belopp i hela svenska kronor.

Fastställelseintyg


Undertecknad styrelseledamot i Hagwall Management AB intygar härmed att resultaträkningen och balansräkningen i årsredovisningen har fastställts på årsstämman den 27 juni 2025.

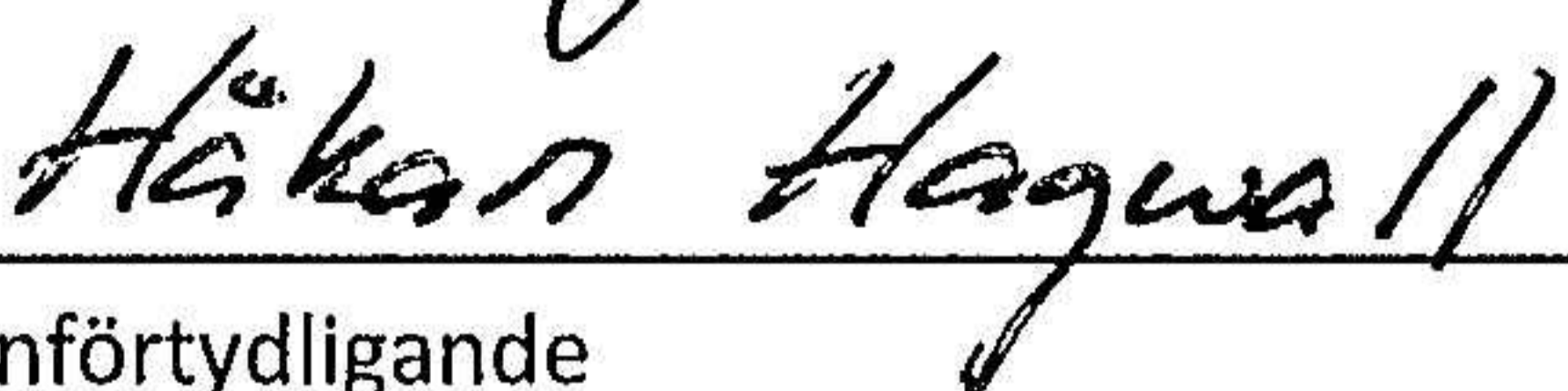
Årsstämman beslutade att godkänna styrelsens förslag till hur årets vinst ska disponeras, vilket framgår av bifogad handling, under rubriken "Resultatdisposition".

Undertecknad intygar också att innehållet i årsredovisningen och revisionsberättelsen stämmer överens med originalen.

Alingsås den 23 juli 2025

Ort och datum


Underskrift


Namnförtydligande

Förvaltningsberättelse

Verksamheten

Allmänt om verksamheten

Bolaget har sitt säte i Alingsås, Västra Götalands län, och utför konsulterande uppdrag inom ledning och styrning av verksamheter, projekt och ekonomifunktioner.

Under 2024 beslutade bolaget att ändra räkenskapsår från brutet år (september – augusti) till kalenderår (januari-december). Detta har inneburit att föreliggande verksamhetsår omfattar 16 månader, vilket bör särskilt beaktas vid jämförelse med tidigare årssiffror.

Väsentliga händelser under räkenskapsåret

Under hösten 2023 tilldelades bolaget ett längre konsultavtal i offentlig verksamhet som biträdande programledare motsvarande heltidssysselsättning inom ramen för ett större infrastrukturprojekt (17,5 mdkr) i sydvästra Skåne. Avtalet löper inom ramen för Lagen om upphandling inom försörjningssektorerna (LUF) över en period om åtta (8) år och omfattar projektledande tjänster. Avtalet innehåller en ömsesidig uppsägningstid om tre (3) månader.

Från hösten 2023 fram till augusti 2024 har verksam konsult inom företaget inom ramen för ovan avtal även innehaft rollen som tillförordnad programledare.

Förändringar i eget kapital

| | Bundet eget kapital | Fritt eget kapital | Tot eget kapital |
|-------------------------|---------------------|-----------------------------|------------------|
| Belopp vid start | 50 000 | 1 036 081 ^{Not 2)} | 1 086 081 |
| Årets resultat | 0 | 2 099 756 | 2 099 756 |
| Utdelning | 0 | 0 | 0 |
| Belopp vid årets utgång | 50 000 | 3 135 837 | 3 185 837 |

Resultatdisposition

Styrelsen och verkställande direktören föreslår att årets resultat, tillsammans med tidigare balanserade vinstmedel, överförs i ny räkning. Därmed föreslås ingen utdelning lämnas för räkenskapsåret.

Resultaträkning **2309 – 2412** **2209 – 2308**

Alla belopp i svenska kronor, SEK.

RÖRELSENS INTÄKTER

| | | |
|---------------------------------|------------------|------------------|
| Nettoomsättning | 5 170 518 | 1 939 572 |
| SUMMA RÖRELSENS INTÄKTER | 5 170 518 | 1 939 822 |

RÖRELSENS KOSTNADER

Övriga externa kostnader

| | | |
|---------------------------------------|------------------|-----------------|
| Förbrukningsinventarier och -material | - 30 448 | - 20 051 |
| Personbilskostnader | - 25 340 | 0 |
| Rese- och logikostnader | - 97 290 | - 60 176 |
| Företagsförsäkringar | - 6 348 | - 1 807 |
| Övriga ext tjänster | - 17 592 | - 1 200 |
| Övriga ext kostnader | - 10 641 | - 1 279 |
| Summa övriga ext kostnader | - 187 660 | - 84 514 |

Personalkostnader

| | | |
|-----------------------------------|--------------------|------------------|
| Löner | - 872 900 | - 357 700 |
| Kostnadsersättningar och förmåner | - 6 208 | - 25 467 |
| Pensionsförsäkringspremier | - 293 109 | - 125 338 |
| Sociala avgifter & löneskatt | - 343 767 | - 145 530 |
| Övriga personalkostnader | - 7 579 | - 5 000 |
| Summa personalkostnader | - 1 523 563 | - 659 035 |

Avskrivningar

| | | |
|----------------------------|-----------------|----------|
| Avskrivning personbilar | - 40 000 | 0 |
| Summa avskrivningar | - 40 000 | 0 |

RÖRELSERESULTAT

3 419 296 **1 196 273**

Finansiella poster

| | | |
|---------------------------------|----------------|-------------|
| Ränteintäkter | 119 130 | 0 |
| Räntekostnader | - 6 380 | - 40 |
| Summa finansiella poster | 112 750 | - 40 |

RESULTAT EFTER FINANSIELLA POSTER

3 532 032 **1 196 233**

Bokslutsdispositioner

| | | |
|------------------------------------|------------------|----------|
| Periodiseringsfond 2024 | - 885 000 | 0 |
| Summa bokslutsdispositioner | - 885 000 | 0 |

SKATT

| | | |
|-----------------------------------|-----------|-----------|
| Skatt som belastar årets resultat | - 547 290 | - 246 432 |
|-----------------------------------|-----------|-----------|

SUMMA ÅRETS RESULTAT

2 099 756 **949 801^{Not 2)}**

Balansräkning

UB 2024-12-31

IB 2023-09-01

TILLGÅNGAR

Anläggningstillgångar

| | | |
|------------------------------------|----------------|----------|
| Bilar och andra transportmedel | 180 000 | 0 |
| Summa anläggningstillgångar | 180 000 | 0 |

Omsättningstillgångar

Kortfristiga fordringar

| | | |
|--------------------------------------|----------------|----------------------|
| Kundfordringar | 302 999 | 446 815 |
| Övriga kortfristiga fordringar | 4 808 | 40 ^{Not 2)} |
| Summa kortfristiga fordringar | 307 807 | 446 855 |

Kassa & bank

| | | |
|-----------------------------|------------------|------------------|
| Kassa och bank | 5 549 890 | 1 424 075 |
| Summa kassa och bank | 5 549 890 | 1 424 075 |

Summa omsättningstillgångar 5 857 698 1 870 930^{Not 2)}

SUMMA TILLGÅNGAR 6 037 698 1 870 930^{Not 2)}

Balansräkning

UB 2024-12-31

IB 2023-09-01

EGET KAPITAL OCH SKULDER

Eget kapital

| | | |
|--------------------------------|------------------|------------------|
| Bundet eget kapital | 50 000 | 50 000 |
| Balanserad vinst eller förlust | 1 036 081 | 86 253 |
| Årets resultat | 2 099 756 | 949 801 |
| Summa eget kapital | 3 185 837 | 1 086 054 |

Obeskattade reserver

| | | |
|-----------------------------------|----------------|----------|
| Periodiseringsfonder | 885 000 | 0 |
| Summa obeskattade reserver | 885 000 | 0 |

Kortfristiga skulder

| | | |
|---|------------------|----------------|
| Leverantörsskulder | 3 225 | 0 |
| Skatteskulder | 616 792 | 276 839 |
| Moms och punktskatter | 1 274 645 | 478 497 |
| Personalens skatteavgifter och löneavdrag | 30 651 | 29 540 |
| Övriga skulder, upplupna kostnader | 41 548 | 0 |
| Summa kortfristiga skulder | 1 966 861 | 784 876 |

**SUMMA EGET KAPITAL, AVSÄTTNINGAR
OCH SKULDER**

6 037 698

1 870 930^{Not 2)}

Noter

Not 1 Redovisnings- och värderingsprinciper

Årsredovisningen är upprättad i enlighet med årsredovisningslagen och BFNAR 2016:10 Årsredovisning i mindre företag.

Not 2 Rättelse av föregående års uppgift

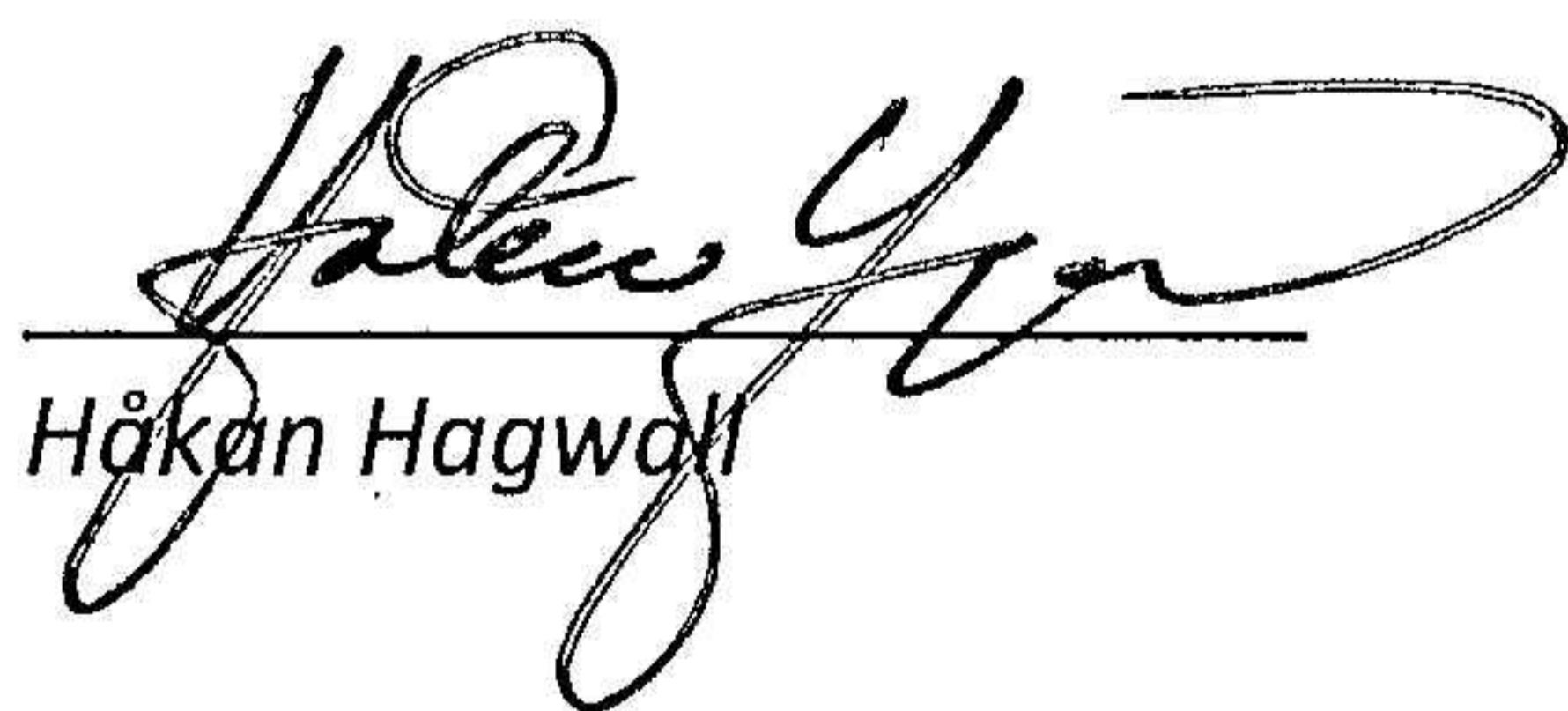
I föregående års årsredovisning redovisades skattekontots saldo (konto 1630) 27 kr för lågt i utgående balans. Bokföringen och skattekontots faktiska saldon var dock korrekta. Felet har bedömts som oväsentligt och ingen justering har gjorts i innevarande årsredovisning.

Under ovan rubricering *Förändring av eget kapital* har dock denna justering gjorts för verksamhetsåret 22/23.

Not 3 Bedömning av ingående moms vid reparation av fordon

Ingen moms har dragits av för reparation av fordon, då fordon används huvudsakligen i icke momspliktig verksamhet.

Alingsås 2025-06-13



Håkan Hagwall



Catarina Hagwall