

Årsredovisning för
Grita Holdings AB

559223-6334


Räkenskapsåret
2024-01-01 - 2024-12-31

Innehållsförteckning:	Sida
Förvaltningsberättelse	2-3
Resultaträkning	4
Balansräkning	5-6
Noter	7-9
Underskrifter	9

Fastställelseintyg:

Undertecknad styrelseledamot i Grita Holdings AB intygar härmed, dels att denna kopia av årsredovisningen överensstämmer med originalet, dels att resultat- och balansräkningarna fastställts på ordinarie bolagsstämma 2025-02-14. Stämman beslöt tillika godkänna styrelsens förslag till vinstdisposition.

Stockholm, 2025-02-14



Inga-Lill Chatrin Grita
Styrelseordförande



Marcello Grita
Verkställande direktör, Styrelseledamot

FÖRVALTNINGSBERÄTTELSE

Styrelsen och Verkställande Direktör för Grita Holdings AB, 559223-6334, avger härmed följande årsredovisning för räkenskapsåret 01 januari 2024 till 31 december 2024.

Allmänt om verksamheten

Bolaget ska bedriva konsultverksamhet inom affärsutveckling, ledning av kritisk verksamhetsförändring, ledarskap, mjukvaruutveckling, digitalisering, kommunikation och marknadsföring. Bolaget skall även bedriva utveckling av och tillhandahålla egna tjänster och produkter inom nämnda områden samt därmed förenlig verksamhet. Bolaget kommer även investera i företag samt handla med och förvalta fast egendom och värdepapper och därmed förenlig verksamhet. Bolaget har sitt säte i Stockholm.

Väsentliga händelser under räkenskapsåret

Bolaget har under 2024 lyckats utveckla den nya affärsområden, konsultation inom digitalisering, kommunikation och datahantering. Verksamheten fortlöper och fortsätter utvecklas enligt plan.

Flerårsöversikt

Belopp i kr	2024	2023	2022	2021	2020
Nettoomsättning	1 528 265	1 218 569	1 591	176 961	670
Resultat efter finansnetto	278 247	384 693	(125 812)	107 052	(75 819)
Balansomslutning	628 031	894 339	297 872	422 434	320 181
Soliditet	54,1 %	57,6 %	10,2 %	32,0 %	15,7 %

Förändring av eget kapital

Belopp i kr	Aktiekapital	Balanserat resultat	Årets resultat	Totalt
Belopp vid årets ingång	50 000	(19 498)	535 180	565 681
Aktieägarettillskott		(76 000)		(76 000)
Utdelning till aktieägare		(370 184)		(370 184)
Disposition enligt årsstämma		535 180	(535 180)	0
Årets resultat			220 395	220 395
Belopp vid årets utgång	50 000	69 497	220 395	339 893

FÖRVALTNINGSBERÄTTELSE

Forslag till dispositioner beträffande vinst eller förlust

*Belopp i kr***Styrelsen föreslår att till förfogande stående medel:**

balanserat resultat	69 497
årets resultat	220 395
Totalt	289 892

disponeras för

Utdelning till aktieägare	200 000
balanseras i ny räkning	89 892
Summa	289 892

Styrelsens uppfattning är att den föreslagna dispositionen ej hindrar bolaget att fullfölja sina förpliktelser på kort och lång sikt, ej heller att fullgöra erforderliga investeringar. Den föreslagna dispositionen kan därmed försvaras med hänsyn till vad som anförs i ABL 17 kap 3§ 2-3 st.

Vad beträffar resultat och ställning i övrigt, hänvisas till efterföljande resultat- och balansräkningar med tillhörande bokslutskommentarer.

RESULTATRÄKNING

Belopp i kr

	<i>Not</i>	2024-12-31	2023-12-31
Nettoomsättning		1 528 265	1 218 569
Övriga rörelseintäkter		10 728	0
		<u>1 538 993</u>	<u>1 218 569</u>
Rörelsens kostnader			
Övriga externa kostnader		(390 829)	(375 684)
Personalkostnader	2	(867 591)	(455 216)
Rörelseresultat		<u>280 574</u>	<u>387 669</u>
Resultat från finansiella poster			
Övriga ränteintäkter och liknande intäkter		5 389	21
Räntekostnader och liknande kostnader		(7 715)	(2 997)
Resultat efter finansiella poster		<u>278 247</u>	<u>384 693</u>
Extraordinära intäkter och kostnader		0	265 000
Bokslutsdispositioner			
Resultat före skatt		<u>278 247</u>	<u>649 693</u>
Skatt som belastar årets resultat		(57 852)	(114 513)
Resultat efter skatt		<u>220 395</u>	<u>535 180</u>
Årets resultat		<u>220 395</u>	<u>535 180</u>

BALANSRÄKNING

Belopp i kr

	Not	2024-12-31	2023-12-31
TILLGÅNGAR			
Anläggningstillgångar			
<i>Finansiella anläggningstillgångar</i>			
Lämnade depositioner		2 048	0
		2 048	0
Summa anläggningstillgångar		2 048	0
Omsättningstillgångar			
<i>Kortfristiga fordringar</i>			
Kundfordringar		246 143	592 407
Övriga fordringar		2 055	105 732
Övriga förutbetalda kostnader och upplupna intäkter		0	0
		248 198	698 139
Kassa och bank		377 785	196 200
Summa omsättningstillgångar		625 983	894 339
SUMMA TILLGÅNGAR		628 031	894 339

BALANSRÄKNING

Belopp i kr

	Not	2024-12-31	2023-12-31
EGET KAPITAL OCH SKULDER			
<i>Eget kapital</i>			
<i>Bundet eget kapital</i>			
Aktiekapital		50 000	50 000
		50 000	50 000
<i>Fritt eget kapital</i>			
Balanserade vinst eller förlust		69 497	(95 498)
Aktieägaretilskott		0	76 000
Årets resultat		220 395	535 180
		289 892	515 682
Summa eget kapital		339 892	565 682
Obeskattade reserver		0	0
<i>Kortfristiga skulder</i>			
Leverantörsskulder		4 375	5 203
Skatteskulder		57 852	114 513
Övriga skulder		225 911	208 941
Summa skulder		288 138	328 657
SUMMA EGET KAPITAL OCH SKULDER		628 031	894 339

NOTER

NOT 1 | Redovisnings- och värderingsprinciper & allmänna upplysningar

Allmänna redovisningsprinciper

Årsredovisningen är upprättad i enlighet med Bokföringsnämndens allmänna råd (BFNAR 2016:10) om årsredovisning i mindre företag (K2).

Intäktsredovisning

Intäkter har tagits upp till verkligt värde av vad som erhållits eller kommer att erhållas och redovisas i den omfattning det är sannolikt att de ekonomiska fördelarna kommer att tillgodogöras bolaget och intäkterna kan beräknas på ett tillförlitligt sätt.

Intäkter från försäljning av tjänster till fast pris redovisas med tillämpning av s.k. successiv vinstavräkning. Det innebär att intäkter och kostnader redovisas i förhållande till uppdragets färdigställandegrad på balansdagen. Färdigställandegraden fastställs genom en beräkning av förhållandet mellan nedlagda uppdragsutgifter för utfört arbete på balansdagen och beräknade totala uppdragsutgifter. En befarad förlust på ett tjänsteuppdrag redovisas omedelbart som en kostnad. När utfallet av ett tjänsteuppdrag inte kan beräknas på ett tillförlitligt sätt sker intäktsredovisning endast med belopp som motsvarar uppkomna uppdragsutgifter som sannolikt kommer att ersättas av beställaren. Uppdragsutgifter redovisas som kostnader i den period då de uppkommer.

Ersättningar till anställda

Ersättningar till anställda i form av löner, bonus, betald semester, betald sjukfrånvaro m.m. samt pensioner redovisas i takt med intjänandet. Beträffande pensioner och andra ersättningar efter avslutad anställning klassificeras dessa som avgiftsbestämda eller förmånsbestämda pensionsplaner. Företaget har endast avgiftsbestämda pensionsplaner. Det finns inga övriga långfristiga ersättningar till anställda.

Anläggningstillgångar

Immateriella och materiella anläggningstillgångar redovisas till anskaffningsvärde minskat med ackumulerade avskrivningar enligt plan och eventuella nedskrivningar.

Avskrivning sker linjärt över den förväntade nyttjandeperioden med hänsyn till väsentligt restvärde. Följande nyttjandeperioder tillämpas:

Inventarier	5 år
Koncessioner mm	5 år
Utvecklingsutgifter	5 år

NOTER

NOT 1 | Redovisnings- och värderingsprinciper & allmänna upplysningar (forts.)

Skatt

Skatt på årets resultat i resultaträkningen består av aktuell skatt och uppskjuten skatt. Aktuell skatt är inkomstskatt för innevarande räkenskapsår som avser årets skattepliktiga resultat och den del av tidigare räkenskapsårs inkomstskatt som ännu inte har redovisats. Uppskjuten skatt är inkomstskatt för skattepliktigt resultat avseende framtida räkenskapsår till följd av liknande transaktioner eller händelser.

Uppskjuten skatt

Uppskjuten skatteskuld redovisas för alla skattepliktiga temporära skillnader, dock särredovisas inte uppskjuten skatt hänförlig till obeskattade reserver eftersom obeskattade reserver redovisas som en egen post i balansräkningen. Uppskjuten skattefordran redovisas för avdragsgilla temporära skillnader och för möjligheten att i framtiden använda skattemässiga underskottsavdrag. Värderingen baseras på hur det redovisade värdet för motsvarande tillgång eller skuld förväntas återvinnas respektive regleras. Beloppen baseras på de skattesatser och skatteregler som är beslutade per balansdagen och har inte nuvärdesberäknats.

Nyckeltalsdefinitioner

Nettoomsättning

Rörelsens huvudintäkter, fakturerade kostnader, sidointäkter samt intäktskorrigeringar.

Resultat efter finansiella poster

Resultat efter finansiella intäkter och kostnader, men före skatter.

Soliditet (%)

Justerat eget kapital (eget kapital och obeskattade reserver med avdrag för uppskjuten skatt) i procent av balansomslutning.

Not 2 Medelantalet anställda	2024-12-31	2023-12-31
Medelantalet anställda	1,5	1,0

Not 3 Ställda säkerheter	2024-12-31	2023-12-31
----------------------------	------------	------------

Ställda säkerheter

Panter och säkerheter för egna skulder	0	0
--	---	---

Ansvarsförbindelser

Ansvarsförbindelser	Inga	Inga
---------------------	------	------

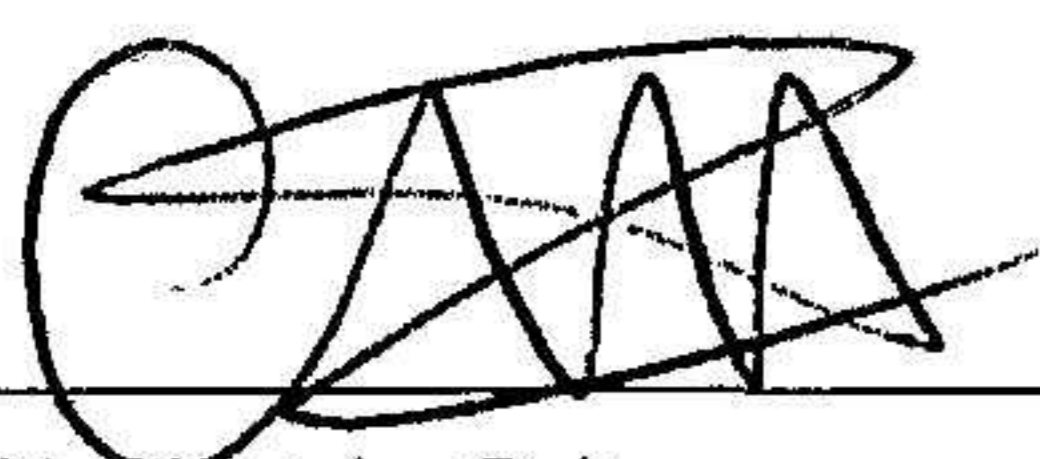
NOTER

Not 4 | Väsentliga händelser efter räkenskapsårets slut

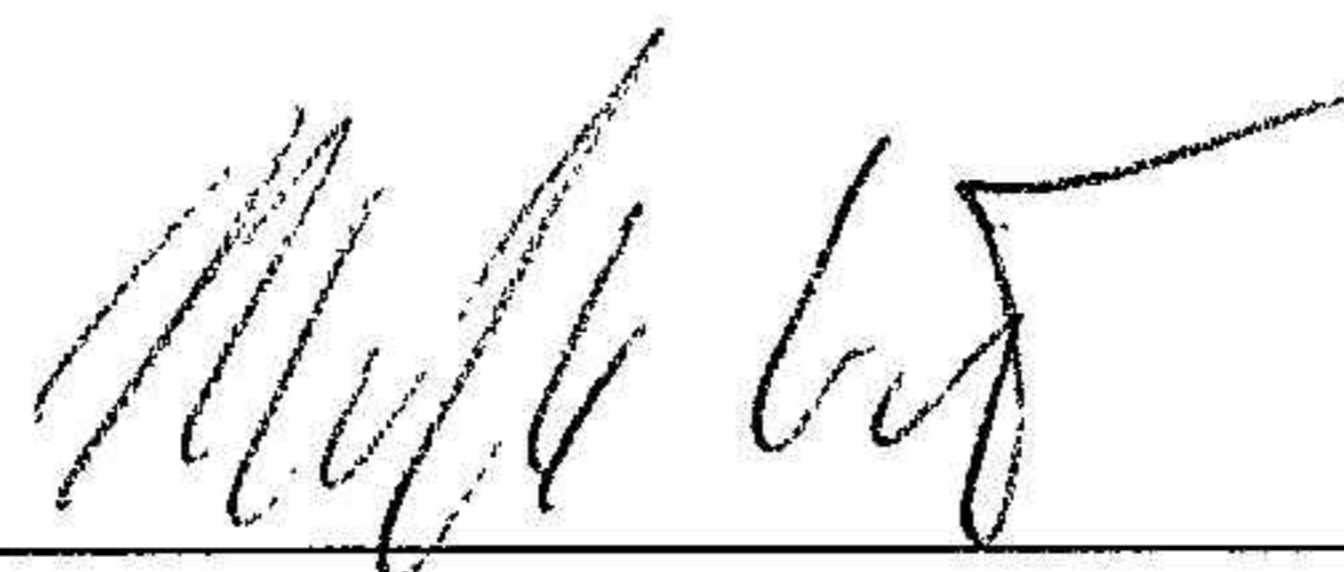
Efter balansdagen har verksamheten fortskridit i normal omfattning.

UNDERSKRIFTER

Stockholm, den 14 februari 2025



Inga-Lill Chatrin Grita
Styrelseordförande



Marcello Grita
Verkställande direktör, Styrelseledamot