

# Årsredovisning för Opea Solutions AB

559049-0446

Räkenskapsåret

**2021-02-01 - 2022-01-31**

Förvaltningsberättelse	1
Resultaträkning	2
Balansräkning	3
Noter	5
Underskrifter	6


## Fastställelseintyg

Jag intygar att resultaträkningen och balansräkningen har fastställts på årsstämma 2022-08-28. Årsstämman beslöt att godkänna styrelsens förslag till vinstdisposition.

Jag intygar att innehållet i dessa handlingar överensstämmer med originalen och att originalen undertecknats av samtliga personer som enligt lag ska underteckna dessa.

Andreas Pihl  
Verkställande direktör

Viken 2022-08-28



## Förvaltningsberättelse

Styrelsen för Opea Solutions AB, 559049-0446, avger följande årsredovisning för räkenskapsåret 2021-02-01 - 2022-01-31.

### Verksamheten

#### Allmänt om verksamheten

Bedriver handel med förpackningar.

#### Flerårsöversikt

	2021/2022	2020/2021	Belopp i kr 2019/2020
Nettoomsättning	4 781 975	10 870 374	14 107 542
Resultat efter finansiella poster	373 375	1 065 327	491 645
Soliditet %	59,2	51	37

#### Förändringar i eget kapital

	Aktiekapital	Balanserat resultat	Årets resultat
Belopp vid årets ingång	50 000	438	832 459
Balanseras i ny räkning		832 459	-832 459
Årets resultat			1 112 331
<b>Belopp vid årets utgång</b>	<b>50 000</b>	<b>832 897</b>	<b>1 112 331</b>

#### Resultatdisposition

Till årsstämmans förfogande står följande medel:

	Belopp i kr 2021-02-01 - 2022-01-31
Balanserat resultat	438
Årets resultat	1 112 331
<b>Summa</b>	<b>1 112 769</b>

Styrelsen föreslår att medlen disponeras enligt följande:

	2021-02-01 - 2022-01-31
Utdelning	187 550
<b>Summa</b>	<b>187 550</b>

## Resultaträkning

<i>Belopp i kr</i>	<i>Not</i>	<i>2021-02-01 - 2022-01-31</i>	<i>2020-02-01 - 2021-01-31</i>
<b>Rörelseintäkter, lagerförändringar m.m.</b>			
Nettoomsättning		4 781 975	10 870 374
Övriga rörelseintäkter		19 906	128 102
<b>Summa rörelseintäkter, lagerförändringar m.m.</b>		<b>4 801 881</b>	<b>10 998 476</b>
<b>Rörelsekostnader</b>			
Råvaror och förnödenheter		-3 257 039	-8 276 299
Handelsvaror		0	124 172
Övriga externa kostnader		-1 064 247	-1 455 560
Personalkostnader	2	-105 114	-180 239
Övriga rörelsekostnader		-2 096	-143 357
<b>Summa rörelsekostnader</b>		<b>-4 428 496</b>	<b>-9 931 283</b>
<b>Rörelseresultat</b>		<b>373 385</b>	<b>1 067 193</b>
<b>Finansiella poster</b>			
Räntekostnader och liknande resultatposter		-10	-1 866
<b>Summa finansiella poster</b>		<b>-10</b>	<b>-1 866</b>
<b>Resultat efter finansiella poster</b>		<b>373 375</b>	<b>1 065 327</b>
<b>Resultat före skatt</b>		<b>373 375</b>	<b>1 065 327</b>
<b>Skatter</b>			
Skatt på årets resultat		-93 503	-232 868
<b>Årets resultat</b>		<b>279 872</b>	<b>832 459</b>

## Balansräkning

<i>Belopp i kr</i>	<i>Not</i>	<i>2022-01-31</i>	<i>2021-01-31</i>
<b>TILLGÅNGAR</b>			
<b>Omsättningstillgångar</b>			
<b>Varulager m.m.</b>			
Råvaror och förnödenheter		203 992	203 992
<b>Summa varulager m.m.</b>		<b>203 992</b>	<b>203 992</b>
<b>Kortfristiga fordringar</b>			
Kundfordringar		94 888	163 675
Övriga fordringar		126 868	37 223
Förutbetalda kostnader och upplupna intäkter		114 126	20 675
<b>Summa kortfristiga fordringar</b>		<b>335 882</b>	<b>221 573</b>
<b>Kassa och bank</b>			
Kassa och bank		1 422 793	1 317 995
<b>Summa kassa och bank</b>		<b>1 422 793</b>	<b>1 317 995</b>
<b>Summa omsättningstillgångar</b>		<b>1 962 667</b>	<b>1 743 560</b>
<b>SUMMA TILLGÅNGAR</b>		<b>1 962 667</b>	<b>1 743 560</b>

ank=20230602;2023060502575

AP

## Balansräkning

<i>Belopp i kr</i>	<i>Not</i>	<i>2022-01-31</i>	<i>2021-01-31</i>
<b>EGET KAPITAL OCH SKULDER</b>			
<b>Eget kapital</b>			
<b>Bundet eget kapital</b>			
Aktiekapital		50 000	50 000
<b>Summa bundet eget kapital</b>		<b>50 000</b>	<b>50 000</b>
<b>Fritt eget kapital</b>			
Balanserat resultat		438	438
Årets resultat		1 112 331	832 459
<b>Summa fritt eget kapital</b>		<b>1 112 769</b>	<b>832 897</b>
<b>Summa eget kapital</b>		<b>1 162 769</b>	<b>882 897</b>
<b>Kortfristiga skulder</b>			
Leverantörsskulder		904 467	681 360
Skatteskulder		80 986	149 335
Övriga skulder		-185 555	29 968
<b>Summa kortfristiga skulder</b>		<b>799 898</b>	<b>860 663</b>
<b>SUMMA EGET KAPITAL OCH SKULDER</b>		<b>1 962 667</b>	<b>1 743 560</b>

## Noter

Belopp i kr om inget annat anges.


### Not 1 Redovisningsprinciper

Årsredovisningen är upprättad i enlighet med årsredovisningslagen och Bokföringsnämndens allmänna råd (BFNAR 2016:10) om årsredovisning i mindre företag.


### Not 2 Medelantalet anställda

## Underskrifter

Viken

  
Nils Andreas Pihl  
Verkställande direktör

28/8-22  
Datum

  
Emma Marie Boman  
Styrelsesuppleant

28/8-22  
Datum

ank=20230602;2023060502578

