

# Spektra Partners AB

556487-5010

## ÅRSREDOVISNING

2021-09-01 — 2022-08-31

<b>Årsredovisningen omfattar:</b>	<b>Sida</b>
Förvaltningsberättelse	1-2
Resultaträkning	3
Balansräkning	4-5
Noter	6-7

## ÅRSREDOVISNING 2021 – 2022

2022112308761

### FÖRVALTNINGSBERÄTTELSE

Styrelsen och verkställande direktören för Spektra Partners AB får härmed avge årsredovisning för räkenskapsåret 2021-09-01 – 2022-08-31.

Årsredovisningen är upprättad i svenska kronor, SEK.

### Verksamheten

#### Allmänt om verksamheten

Spektra Partners AB's verksamhet utgörs av att såsom en administrativ länk underlätta de affärsmässiga relationerna mellan uppdragsgivare och uppdragstagare, samt förmedla uppdrag och bedriva entreprenadverksamhet i anslutning härtill.

Vidare äger och förvaltar bolaget en mindre hyresfastighet belägen i Hälsö Hamn, Öckerö kommun.

#### Väsentliga händelser under räkenskapsåret

Inga väsentliga händelser har inträffat under räkenskapsåret.

Flerårsöversikt	2021/22	2020/21	2019/20	2018/19	2017/18
Nettoomsättning, tkr	3.263	2.468	2.504	2.790	2.438
Resultat efter finansiella poster, tkr	2	23	28	81	101
Soliditet (%)	13,4	14,1	13,3	12,9	11,6

#### Definition av nyckeltal

Soliditet : Justerat eget kapital i procent av balansomslutning

### Förändringar i eget kapital

<u>Årets förändringar av eget kapital</u>	<u>Aktie- kapital</u>	<u>Reserv- fond</u>	<u>Balanserat resultat</u>	<u>Årets resultat</u>
Belopp vid årets början	100.000	20.000	363.006	18.039
Vinstdisposition enligt beslut av årets årsstämma:				
- Överföring till balanserad vinst			18.039	18.039-
Årets resultat				1.842
<u>Belopp vid årets utgång</u>	<u>100.000</u>	<u>20.000</u>	<u>381.045</u>	<u>1.842</u>

2022112308762

### Förslag till resultatdisposition

*Styrelsen föreslår att till förfogande stående medel*

balanserat resultat	381.045
årets resultat	<u>1.842</u>
<i>Totalt</i>	382.887

*Disponeras för*

överföring till balanserat resultat	<u>382.887</u>
<i>Totalt</i>	382.887

### Övrigt

Samtliga belopp i årsredovisningen är uttryckta i entals svenska kronor om inte annat anges.

	2021-09-01 2022-08-31	2020-09-01 2021-08-31
<b>RESULTATRÄKNING</b>		
<b>Rörelseintäkter m.m.</b>		
Nettoomsättning	3.262.953	2.468.499
Övriga intäkter	<u>632</u>	<u>360</u>
<i>Summa rörelseintäkter</i>	3.263.585	2.468.859
<b>Rörelsekostnader</b>		
Råvaror och förnödenheter	474.366-	102.483-
Övriga externa kostnader	211.325-	345.805-
Personalkostnader	2 2.459.330-	1.882.045-
Avskrivningar av materiella anläggningstillgångar	5 <u>50.578-</u>	<u>50.578-</u>
<i>Summa rörelsekostnader</i>	3.195.599-	2.380.911-
<b>Rörelseresultat</b>	67.986	87.948
<b>Finansiella poster</b>		
Ränteintäkter och liknande resultatposter	1.544	0
Räntekostnader och liknande resultatposter	<u>67.157-</u>	<u>64.838-</u>
<i>Summa finansiella poster</i>	65.613-	64.838-
<b>Resultat efter finansiella poster</b>	2.373	23.110
<b>Resultat före skatt</b>	2.373	23.110
<b>Skatter</b>		
Skatt på årets resultat	531-	5.071-
<b>Årets resultat</b>	1.842	18.039

2022112308764

## BALANSRÄKNING

2022-08-31

2021-08-31

### TILLGÅNGAR

#### ANLÄGGNINGSTILLGÅNGAR

##### *Materiella anläggningstillgångar*

Byggnader och mark

5 2.099.585 2.150.163

*Summa materiella anläggningstillgångar*

2.099.585 2.150.163

##### *Finansiella anläggningstillgångar*

Andelar i koncernföretag

3 50.000 50.000

*Summa finansiella anläggningstillgångar*

50.000 50.000

**Summa anläggningstillgångar**

**2.149.585 2.200.163**

#### OMSÄTTNINGSTILLGÅNGAR

##### *Kortfristiga fordringar*

Kundfordringar

286.536 210.430

Övriga fordringar

605.444 557.745

Upparbetad men ej fakturerad intäkt

120.000 26.239

Förutbetalda kostnader och upplupna intäkter

38.156 37.124

*Summa kortfristiga fordringar*

1.050.136 831.538

##### *Kassa och bank*

Kassa och bank

541.066 512.833

*Summa kassa och bank*

541.066 512.833

**Summa omsättningstillgångar**

**1.591.202 1.344.371**

---

**SUMMA TILLGÅNGAR**

**3.740.787**

**3.544.534**

2022112308765

<b>BALANSRÄKNING</b>	<b>2022-08-31</b>	<b>2021-08-31</b>
<b>EGET KAPITAL OCH SKULDER</b>		
<i>Eget kapital</i>		
<i>Bundet eget kapital</i>		
Aktiekapital	100.000	100.000
Reservfond	<u>20.000</u>	<u>20.000</u>
<i>Summa bundet eget kapital</i>	120.000	120.000
<i>Fritt eget kapital</i>		
Balanserat resultat	381.045	363.006
Årets resultat	<u>1.842</u>	<u>18.039</u>
<i>Summa fritt eget kapital</i>	382.887	381.045
<b>Summa eget kapital</b>	<b>502.887</b>	<b>501.045</b>
<i>Långfristiga skulder</i>	4	
Skulder till koncernföretag	50.000	50.000
Övriga skulder	<u>2.000.000</u>	<u>2.000.000</u>
<i>Summa långfristiga skulder</i>	2.050.000	2.050.000
<i>Kortfristiga skulder</i>		
Leverantörsskulder	25.770	24.466
Skatteskulder	2.702	15.724
Övriga skulder	373.381	249.242
Upplupna kostnader och förutbetalda intäkter	<u>786.047</u>	<u>704.057</u>
<i>Summa kortfristiga skulder</i>	1.187.900	993.489
<hr/>		
<b>SUMMA EGET KAPITAL OCH SKULDER</b>	<b>3.740.787</b>	<b>3.544.534</b>

## NOTER

### Not 1. Redovisnings- och värderingsprinciper

#### Allmänna upplysningar

Bolaget tillämpar årsredovisningslagen samt de redovisningsprinciper som följer av BFNAR 2016:10, årsredovisning i mindre företag.

#### Tjänste- och entreprenaduppdrag

Företagets intäkter från uppdrag på löpande räkning intäktsredovisas enligt huvudregeln.

#### Avskrivningar

Bolaget tillämpar följande avskrivningstider:

Byggnader	50 år
Inventarier, verktyg och installationer	5 år

### Not 2. Personal

2021-2022

2020-2021

Medelantalet anställda har varit

2,0

2,0

### Not 3. Andelar i koncernföretag

2022-08-31

2021-08-31

Ingående anskaffningsvärde

50.000

50.000

Anskaffningar

0

0

Avyttringar

0-

0-

Utgående bokfört värde

50.000

50.000

Företag, org.nr, säte

Eget kapital

Årets resultat

Antal andelar

Kapital andel

Bokfört värde

Strandkassan AB

556861-4613, Göteborgs kommun

50.000

0

500

100%

50.000

### Not 4. Långfristiga skulder

2022-08-31

2021-08-31

Skulder som betalas senare än fem år efter balansdagen

2.050.000

2.050.000


2022112308767

<u>Not 5. Byggnader och mark</u>	<u>2021-2022</u>	<u>2020-2021</u>
Ingående anskaffningsvärde	2.528.875	2.528.875
Årets anskaffning	<u>0</u>	<u>0</u>
Utgående anskaffningsvärde	2.528.875	2.528.875
Ingående avskrivningar	378.712-	328.134-
Årets avskrivningar på byggnader	<u>50.578-</u>	<u>50.578-</u>
Utgående avskrivningar enligt plan på byggnader	429.290-	378.712-
Utgående redovisat värde på byggnader och mark	2.099.585	2.150.163
Taxeringsvärden byggnader	1.954.000	1.501.000
Taxeringsvärden mark	0	0

Not 6. Väsentliga händelser efter räkenskapsårets slut

Inga väsentliga händelser har inträffat efter räkenskapsårets utgång.

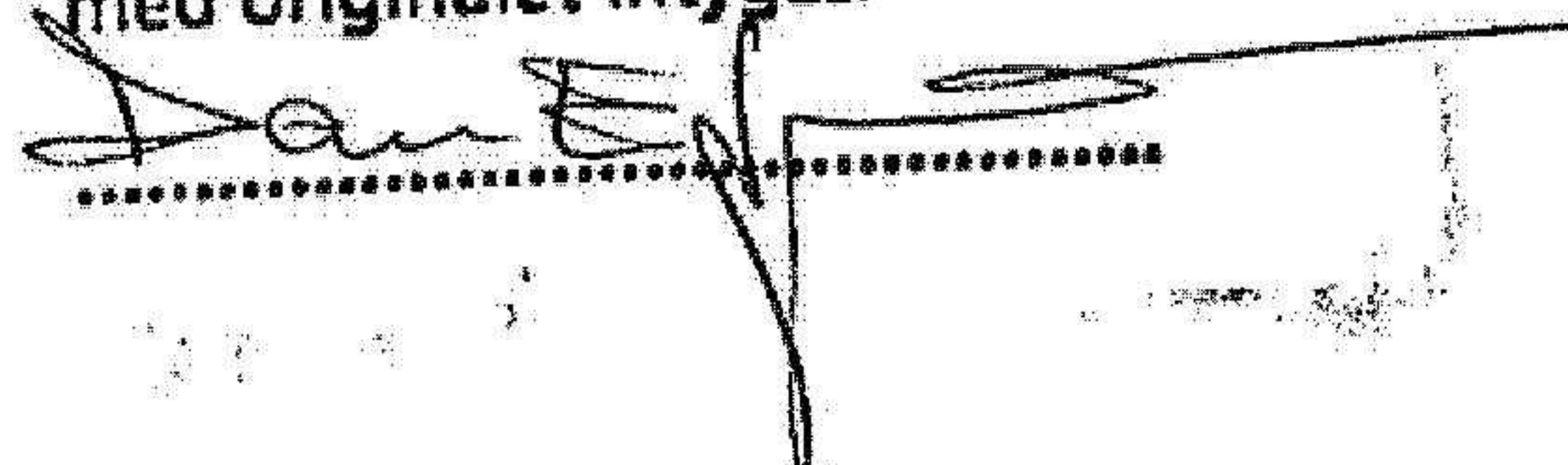
Göteborg 2022-11-20

  
Dan Edqvist  
Styrelseledamot, VD

**Revision**

I företagets bolagsordning finns bestämmelse om att företaget inte behöver ha revisor. Bolagsstämman kan dock enligt reglerna i aktiebolagslagen välja att ändå utse revisor.  
För nuvarande finns ingen revisor vald.

Fotokopians överensstämmelse  
med originalet intygas:




## FASTSTÄLLELSEINTYG

Härmed intygas att resultaträkningen och balansräkningen avseende räkenskapsåret 2021-09-01—2022-08-31 blivit fastställda på bolagets årsstämma den 2022-11-20

Årsstämman beslöt tillika godkänna styrelsens förslag till resultatdisposition.

Intygas även att denna kopia av årsredovisningen överensstämmer med originalet.

Göteborg 2022-11-20



Dan Edqvist  
Styrelseledamot, VD