

ÅRSREDOVISNING
och
KONCERNREDOVISNING
för

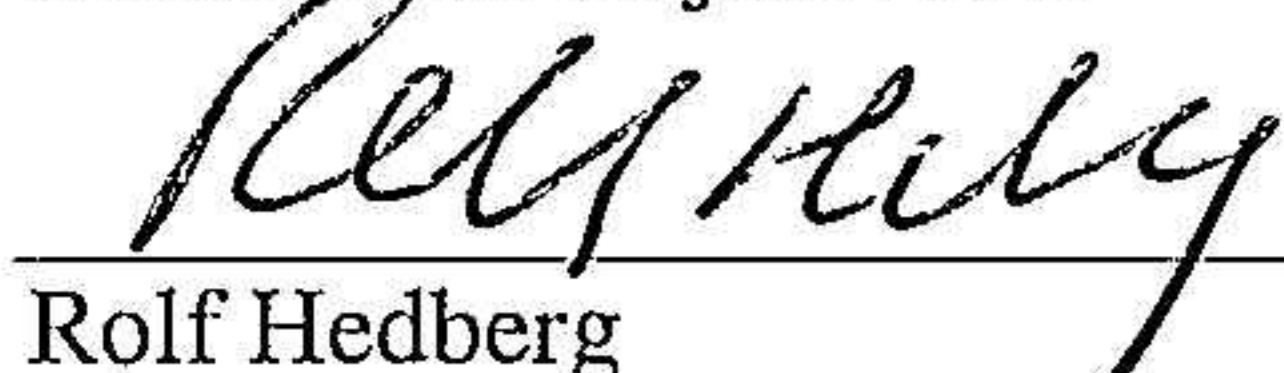
Hedbergs Bil AB

Org.nr. 556032-8543

Styrelsen och verkställande direktören får härmed avlämna årsredovisning och koncernredovisning för räkenskapsåret 2022-01-01 - 2022-12-31

Undertecknad styrelseledamot i Hedbergs Bil AB intygar härmed, dels att denna kopia av årsredovisningen och koncernredovisningen överensstämmer med originalet, dels att resultat- och balansräkning fastställts på årsstämma den 30 juni 2023. Stämman beslöt tillika godkänna styrelsens förslag till vinstdisposition.


Malmö den 30 juni 2023


Rolf Hedberg

Årsredovisning och koncernredovisning för räkenskapsåret 2022-01-01 - 2022-12-31.

Styrelsen och verkställande direktören för Hedbergs Bil AB avger härmed följande årsredovisning och koncernredovisning.

Innehåll	Sida
Förvaltningsberättelse Koncernen	2
Resultaträkning	5
Balansräkning	6
Kassaflödesanalys	8
Moderbolaget	
Resultaträkning	9
Balansräkning	10
Kassaflödesanalys	12
Noter	13
Underskrifter	28



2023071308129

Förvaltningsberättelse

Årsredovisningen är upprättad i svenska kronor, SEK

Verksamheten

Verksamheten i moderbolaget Hedbergs Bil AB har under året bedrivits i den egna anläggningen på Hornyxegatan 16 i Malmö, i den egna fastigheten på Segeholm samt vid en anläggning på Södra Vägen 1 i Lund som hyrs av Margretedalsbostäder AB.

Företaget representerade HedIn Bil Invest med försäljning och service av person- och lastbilar under större delen av året.

Under 2022 påbörjades dessutom ett samarbete med KW Bruun avseende försäljning och service av person- och lastbilar.

Dotterbolaget Hedbergs Bil i Helsingborg AB har fram till 31 maj 2022 bedrivit verksamhet i Helsingborg på Ängelholmsvägen 1, i fastigheter som ägdes av moderbolaget.

Dotterbolaget Hedbergs Bil i Lund AB har varit överksamt under det gångna räkenskapsåret.

Resultat och ställning, koncernen (tkr)

	2022	2021	2020	2019
Nettoomsättning	540.075	475.578	410.489	432.620
Resultat efter finansiella poster	31.300	-3.906	3.696	-749
Balansomslutning	202.472	220.153	232.640	270.912
Soliditet (%)	57	38	38	31
Medelantal anställda	59	70	67	78

Resultat och ställning, moderbolaget (tkr)

	2022	2021	2020	2019
Nettoomsättning	490.298	443.421	374.847	396.307
Resultat efter finansiella poster	35.422	-2.770	5.080	172
Balansomslutning	223.028	228.791	245.555	281.040
Soliditet (%)	52	36	35	29
Medelantal anställda	53	55	53	63

Ägarförhållanden

Bolaget ägs till lika del av fem delägare.

Väsentliga händelser under året

Generalagenterna

Det tidigare återförsäljarkontraktet med Hedlin Bil Invest löpte ut 2 december 2022, därefter är företaget auktoriserad servicepartner för eftermarknad Ford.

Ny generalagent är KW Bruun och Hedbergs Bil AB är fr o m 2022 återförsäljare för Peugeot, Citroën och DS Automobiles. Omställningen kommer att medföra kostnader och kräva investeringar, men märkenas potential med bredd och stor andel elektrifierade alternativ innebär stora möjligheter för ökad försäljning.

Fastigheter och driftsställen

Under året har fastigheten Herkules avyttrats och hyreskontraktet med Margretedalsbostäder AB löpt ut. Verksamheten koncentreras till Hornyxegatan 16 i Malmö som under året omvandlas till en helt komplett anläggning i och med att en skadeverkstad byggts som beräknas stå klar under 2023.

Finansiellt starkare företag

Företaget har efter fastighetsförsäljningen stärkt de finansiella förutsättningarna genom att amortera olika lån, lösa pantar samt öka likviditeten. Höjda priser och dyrare teknik samt ett flertal märken gör att verksamhetens likviditetsbehov har ökat.

Omvärldsfaktorer

Kriget i Ukraina, ränteutvecklingen och inflationen är samtliga faktorer som påverkat företagets verksamhet och lönsamhet. Det motverkades under större delen av 2022 av att tidigare sålda order med lång leveranstid äntligen kunde levereras. Omfattande prisskydd för detta utlovades. Men för övriga verksamheten är den höjda kostnadsnivån tydlig.

Elektrifieringen fortsätter

Under året togs elbonusen bort och därmed minskade efterfrågan på elbilar något. Men utvecklingen mot elektrifiering går stadigt framåt och därför är leveratörs och produktbytet glädjande. Vi har nu ett mycket bredare modellprogram, med många fler elalternativ.

Miljöpåverkan

Bolaget är inte anmälnings- eller tillståndspliktigt för sin verksamhet.

2023071308131

Förändring av eget kapital

Koncernen	Aktie- Övrigt bundet		Övrigt fritt eget kapital	Årets resultat	Summa eget kapital
	kapital	eget kapital			
Belopp vid årets Ingång enl fastställd balansräkning	1.800.000	5.406.408	80.391.516	-4.062.985	83.534.939
Vinstdisposition enligt beslut av årsstämman			-4.062.985	4.062.985	0
Förskjutningar mellan bundet och fritt eget kapital		-2.203.933	2.203.933		0
Årets resultat				<u>32.365.900</u>	<u>32.365.900</u>
Belopp vid årets utgång	<u>1.800.000</u>	<u>3.202.475</u>	<u>78.532.464</u>	<u>32.365.900</u>	<u>115.900.840</u>

Moderbolaget	Aktie- Övrigt bundet		Övrigt fritt eget kapital	Årets resultat	Summa eget kapital
	kapital	eget kapital			
Belopp vid årets Ingång enl fastställd balansräkning	1.800.000	360.000	80.077.292	-3.465.647	78.771.645
Vinstdisposition enligt beslut av årsstämman			-3.465.647	3.465.647	0
Årets resultat				<u>34.569.148</u>	<u>34.569.148</u>
Belopp vid årets utgång	<u>1.800.000</u>	<u>360.000</u>	<u>76.611.645</u>	<u>34.569.148</u>	<u>113.340.793</u>

Aktiekapitalet utgöres av 1.800 A-aktier och 16.200 B-aktier.

Förslag till vinstdisposition

Till bolagsstämmans förfogande står följande vinstmedel:

Balanserad vinst	76.611.645
Årets resultat	<u>34.569.148</u>
	Kronor 111.180.793

Styrelsen föreslår att vinstmedlen disponeras på följande sätt:
i ny räkning överförs

	<u>111.180.793</u>
	Kronor 111.180.793

Koncernens fria egna kapital inklusive årets resultat uppgår till 110.898.366 kronor. Någon avsättning till bundet eget kapital har ej föreslagits.

Beträffande koncernens och moderbolagets resultat och ställning i övrigt hänvisas till efterföljande resultat- och balansräkningar med tillhörande notanteckningar.

Hedbergs Bil AB

Org.nr 556032-8543

Sida 5 av 27

Koncernens resultaträkning	Not	2022	2021
Nettoomsättning	2	540.075.279	475.578.141
Övriga intäkter	3	4.388.097	3.667.427
Vinst vid försäljning av anläggningstillgångar		<u>54.781.132</u>	<u>0</u>
		599.244.508	479.245.568
<i>Rörelsens kostnader:</i>			
Handelsvaror		-485.055.802	-401.834.420
Övriga externa kostnader	4, 6	-30.805.910	-30.142.073
Personalkostnader	5	-43.714.696	-44.777.286
Avskrivning av materiella anläggningstillgångar	11	<u>-5.332.449</u>	<u>-6.675.721</u>
		-564.908.857	-483.429.500
Rörelseresultat		34.335.651	-4.183.932
<i>Resultat från finansiella investeringar:</i>			
Övriga ränteintäkter och liknande resultatposter	7	89.309	3.841.262
Räntekostnader och liknande resultatposter	8	<u>-3.124.519</u>	<u>-3.564.029</u>
		-3.035.210	277.233
Resultat efter finansiella poster		31.300.441	-3.906.699
Skatt på årets resultat	10	<u>1.065.459</u>	<u>-156.286</u>
Årets resultat		32.365.900	-4.062.985

2023071308133

Hedbergs Bil AB

Org.nr 556032-8543

Sida 6 av 27

Koncernens balansräkning 31/12	Not	2022	2021
Tillgångar			
Anläggningstillgångar			
Materiella anläggningstillgångar	11		
Byggnader och mark		67.727.218	92.905.330
Maskiner och inventarier		<u>6.691.706</u>	<u>11.363.183</u>
		74.418.924	104.268.513
Finansiella anläggningstillgångar			
Aktier		78.000	53.000
Uppskjuten skattefordran		<u>0</u>	<u>0</u>
		78.000	53.000
Summa anläggningstillgångar		74.496.924	104.321.513
Omsättningstillgångar			
Varulager			
Handelsvaror		59.493.211	68.638.515
Kortfristiga fordringar			
Kundfordringar		12.281.652	14.625.849
Övriga fordringar		5.175.027	7.582.570
Förutbetalda kostnader och upplupna intäkter		<u>9.457.051</u>	<u>16.636.322</u>
		26.913.730	38.844.741
Kassa och bank		<u>41.568.230</u>	<u>8.347.988</u>
Summa omsättningstillgångar		127.975.171	115.831.244
Summa tillgångar		202.472.095	220.152.757

2023071308134

Hedbergs Bil AB

Org.nr 556032-8543

Sida 7 av 27

Koncernens balansräkning 31/12 forts

<i>Eget kapital och skulder</i>	Not	2022	2021
Eget kapital			
<i>Bundet eget kapital</i>			
Aktiekapital 18 000 aktier		1.800.000	1.800.000
Annat eget kapital inkl. årets resultat		<u>114.100.840</u>	<u>81.734.939</u>
Summa eget kapital		115.900.840	83.534.939
Avsättningar			
Avsättningar för pensioner		20.101.671	23.121.472
Avsättningar för skatter		<u>2.935.996</u>	<u>4.001.618</u>
		23.037.667	27.123.090
Långfristiga skulder			
Övriga skulder		<u>14.830.285</u>	<u>36.111.692</u>
Summa långfristiga skulder		14.830.285	36.111.692
Kortfristiga skulder			
Checkräkningskredit	13	0	0
Skulder till kreditinstitut	14	30.000.000	45.000.000
Förskott från kunder		4.378.295	196.514
Leverantörsskulder		3.323.215	8.395.140
Skulder till närstående bolag		0	0
Skatteskulder		0	0
Övriga skulder		3.972.055	6.093.862
Upplupna kostnader och förutbetalda intäkter		<u>7.029.737</u>	<u>13.697.520</u>
Summa kortfristiga skulder		48.703.302	73.383.036
Summa eget kapital och skulder		202.472.095	220.152.757

2023071308155

Hedbergs Bil AB

Org.nr 656032-8543

Sida 8 av 27

Koncernens kassaflödesanalys	2022	2021
Anges i Tkr		
Den löpande verksamheten		
Resultat efter finansiella poster	31.300	-3.906
<i>Justeringar för poster som inte ingår i kassaflödet</i>		
Avskrivningar	5.332	6.675
Reallsättningsvinst	-54.781	0
Ökning (+) / minskning (-) av avsättningar	-3.020	-796
Betald inkomstskatt	<u>0</u>	<u>0</u>
Kassaflöde från den löpande verksamheten före förändringar av rörelsekapital	-21.168	1.973
Kassaflöde från förändringar av rörelsekapital		
Minskning (+) / ökning (-) varulager	9.145	-839
Minskning (+) / ökning (-) kundfordringar	2.344	-2.128
Minskning (+) / ökning (-) fordringar	9.587	-5.977
Minskning (-) / ökning (+) av leverantörsskulder	-5.072	4.345
Minskning (-) / ökning (+) av kortfristiga skulder	<u>-4.608</u>	<u>-8.371</u>
Kassaflöde från den löpande verksamheten	-9.771	-10.997
Investeringsverksamheten		
Förvärv av byggnader och mark	-400	-757
Försäljning av byggnader och mark	79.978	164
Förvärv av maskiner, inventarier och leasingbilar	-280	-3.415
Försäljning av maskiner, inventarier och leasingbilar	0	250
Förvärv finansiella anläggningstillgångar	-25	0
Kassaflöde från investeringsverksamheten	79.273	-3.758
Finansieringsverksamheten		
Upptagna långfristiga lån	-36.281	-3.759
Utdelning	<u>0</u>	<u>0</u>
Kassaflöde från finansieringsverksamheten	-36.281	-3.759
Förändring av likvida medel	33.220	-18.514
Likvida medel vid årets början	<u>8.348</u>	<u>26.862</u>
Likvida medel vid årets slut	41.568	8.348

2023071308136

Moderbolagets resultaträkning	Not	2022	2021
Nettoomsättning	2	490.298.148	443.421.174
Övriga intäkter	3	<u>4.721.971</u>	<u>5.478.156</u>
		495.020.119	448.899.330
<i>Rörelsens kostnader:</i>			
Handelsvaror	2	-441.996.807	-386.009.465
Övriga externa kostnader	4, 6	-27.204.515	-22.977.175
Personalkostnader	5	-39.766.664	-35.970.078
Förlust vid försäljning av anläggningstillgångar		-2.567.733	0
Avskrivningar av materiella anläggningstillgångar	11	<u>-5.084.799</u>	<u>-6.107.006</u>
		-516.620.518	-451.063.724
Rörelseresultat		-21.600.399	-2.164.394
<i>Resultat från finansiella investeringar:</i>			
Resultat från försäljning av andelar i dotterbolag		60.080.237	
Räntelintäkter	7	515.130	3.397.892
Räntekostnader	8	<u>-3.573.440</u>	<u>-4.002.697</u>
		57.021.927	-604.805
Resultat efter finansiella poster		35.421.528	-2.769.199
Bokslutsdispositioner	9	-1.346.200	-431.218
Resultat före skatt		34.075.328	-3.200.417
Skatt på årets resultat	10	<u>493.820</u>	<u>-265.229</u>
Årets resultat		34.569.148	-3.465.646

2023071308137

Hedbergs Bil AB

Org.nr 556032-8543

Sida 10 av 27

Moderbolagets balansräkning 31/12

Not

2022

2021

Tillgångar

Anläggningstillgångar

Materiella anläggningstillgångar

11

Byggnader och mark

67.727.218

92.905.330

Pågående nyanläggning

0

0

Maskiner och inventarier

6.691.706

8.588.433

74.418.924

101.493.763

Finansiella anläggningstillgångar

Aktier i dotterföretag

12

15.300.000

15.300.000

Fordringar hos koncernföretag

6.271.672

17.840.705

Övriga aktier

78.000

53.000

Uppskjuten skattefordran

0

0

Långfristiga kontraktsfordringar

0

0

21.649.672

33.193.705

Summa anläggningstillgångar

96.068.596

134.687.468

Omsättningstillgångar

Varulager

Handelsvaror

58.927.363

53.962.770

Kortfristiga fordringar

Kundfordringar

12.193.530

13.133.216

Fordringar hos dotterbolag

0

0

Fordringar hos närstående bolag

0

0

Aktuell skattefordran

2.270.622

5.114.259

Övriga fordringar

2.554.393

1.456.708

Förutbetalda kostnader och upplupna intäkter

9.444.968

16.129.067

26.463.513

35.833.250

Kassa och bank

41.568.230

8.331.573

Summa omsättningstillgångar

126.959.106

98.127.593

Summa tillgångar

223.027.702

232.815.061

2023071308138

Moderbolagets balansräkning 31/12 forts

2023071308139

<i>Eget kapital och skulder</i>	Not	2022	2021
Eget kapital			
<i>Bundet eget kapital</i>			
Aktiekapital 18 000 aktier		1.800.000	1.800.000
Reservfond		<u>360.000</u>	<u>360.000</u>
		2.160.000	2.160.000
<i>Fritt eget kapital</i>			
Balanserad vinst		76.611.645	80.077.292
Årets resultat		<u>34.569.148</u>	<u>-3.465.647</u>
		111.180.793	76.611.645
Summa eget kapital		113.340.793	78.771.645
Obeskattade reserver	9	3.504.376	5.304.376
Avsättningar			
Uppskjuten skatt		2.214.095	2.707.915
Avsättningar för pensioner		<u>20.101.671</u>	<u>23.121.472</u>
Summa avsättningar		22.315.766	25.829.387
Långfristiga skulder			
Skulder till koncernföretag		14.669.314	14.678.593
Övriga skulder		<u>14.830.285</u>	<u>36.047.545</u>
Summa långfristiga skulder		29.499.599	50.726.138
Kortfristiga skulder			
Checkräkningskredit		0	0
Förskott från kunder		4.378.295	179.920
Leverantörsskulder		3.321.019	5.967.736
Skulder till kreditinstitut	13,14	30.000.000	45.000.000
Skulder till dotterbolag		6.116.732	4.024.233
Skulder till närstående bolag		0	0
Övriga skulder		3.650.289	5.825.793
Upplupna kostnader och förutbetalda intäkter		<u>6.900.833</u>	<u>11.185.833</u>
Summa kortfristiga skulder		54.367.168	72.183.515
Summa eget kapital och skulder		223.027.702	232.815.061

Hedbergs Bil AB

Org.nr 556032-8543

Sida 12 av 27

Moderbolagets kassaflödesanalys	2022	2021
Anges i Tkr		
Den löpande verksamheten		
Resultat efter finansiella poster	35.422	-2.770
<i>Justeringar för poster som inte ingår i kassaflödet</i>		
Avskrivningar	5.085	6.107
Realisationsresultat	-57.576	0
Ökning (+) / minskning (-) av avsättningar	-3.020	-795
Betald inkomstskatt	<u>0</u>	<u>0</u>
Kassaflöde från den löpande verksamheten före förändringar av rörelsekapital	-20.089	2.542
Kassaflöde från förändringar av rörelsekapital		
Minskning (+) / ökning (-) varulager	-4.965	1.576
Minskning (+) / ökning (-) kundfordringar	940	-3.022
Minskning (+) / ökning (-) fordringar	8.430	10.770
Minskning (-) / ökning (+) av leverantörsskulder	-2.647	2.788
Minskning (-) / ökning (+) av kortfristiga skulder	<u>-2.262</u>	<u>-21.905</u>
Kassaflöde från den löpande verksamheten	-20.593	-7.251
Investeringsverksamheten		
Förvärv av byggnader och mark	-400	-757
Förvärv av maskiner, inventarier och leasingbilar	-12	-2.874
Förvärv av finansiella anläggningstillgångar	-25	
Försäljning av maskiner, inventarier och leasingbilar	0	250
Försäljning av byggnader	19.873	13
Försäljning av dotterbolag	60.105	0
Kassaflöde från investeringsverksamheten	79.541	-3.368
Finansieringsverksamheten		
Koncernbidrag	-3.146	-962
Utdelning till ägarna	0	0
Förändring lån till koncernföretag	11.569	-17.841
Förändring lån från koncernföretag	2.083	14.679
Förändring långsiktiga fordringar	0	-3.776
Förändring långfristiga lån	<u>-36.217</u>	
Kassaflöde från finansieringsverksamheten	-25.711	-7.900
Förändring av likvida medel	33.237	-18.519
Likvida medel vid årets början	<u>8.331</u>	<u>26.850</u>
Likvida medel vid årets slut	41.568	8.331

2023071308140

Noter

Not 1 Redovisningsprinciper

Upplysning om redovisnings- och värderingsprinciper

Årsredovisningen har upprättats i enlighet med årsredovisninglagen och BFAR 2012:1 Årsredovisning och koncernredovisning.

Principerna är oförändrade jämfört med föregående år.

Varulager

Varulagret har värderats till anskaffningsvärde med avdrag för individuellt bedömd inkurans, varefter varornas värde bedöms ej överstiga försäljningsvärdet minskat med beräknade försäljningskostnader.

Fordringar

Fordringar har upptagits till det belopp varmed de beräknas inflyta.

Övriga tillgångar och skulder

Övriga tillgångar och skulder har upptagits till anskaffningsvärden där inget annat anges.

Uppskattningar och bedömningar

Nyttjandeperioder i materiella anläggningstillgångar

Under 2014 har införandet av K3 inneburit att fastigheterna numera delas upp i olika komponenter. Bedömningen av nyttjandeperiod per komponent har gjorts.

Uppskjutna skatt

Uppskjutna skatteskulder redovisas för i princip alla skattepliktiga avdragsgilla temporära skillnader, och uppskjutna skattefordringar redovisas för avdragsgilla temporära skillnader i den omfattning det är sannolikt att beloppen kan utnyttjas mot framtida skattepliktiga överskott.

Inkuransbedömning

Per varje balansdag görs en genomgång av varulagret och en inkuransreserv bokas upp på en förväntad inkurans i lagret.

Intäktsredovisning

Intäkten redovisas till verkligt värde av vad företaget fått eller kommer att få med avdrag för mervärdesskatt rabatter och liknande avdrag. Det innebär att företaget redovisar intäkten till nominellt värde (fakturabelopp) om företaget får ersättning i likvida medel direkt vid leveransen.

Hysesintäkter

Bolagets hyresintäkter består av intäkter avseende arrendeavtal med ST1 avseende en bensinmack. Dessutom ingår koncerninterna hyresintäkter avseende bilanläggningen på Ängelholmsvägen 1 i Helsingborg.

Koncernredovisning

Redovisningsprinciper

Koncernredovisningen omfattar de företag i vilket moderföretaget direkt eller indirekt innehar mer än hälften av rösterna för samtliga andelar, eller på annat sätt har ett bestämmande inflytande enligt ARL 1:4. Dotterföretagens resultat ingår i koncernens resultat från och med förvärvstidpunkten fram till och med då det avyttras.

Konsolideringsmetod

Koncernredovisningen upprättas enligt förvärvsmetoden.

Vid förvärvsmetoden beaktas ett företags förvärv av ett dotterbolag som en transaktion varigenom moderbolaget indirekt förvärvar dotterbolagets tillgångar och övertar dess skulder.

Transaktioner mellan koncernföretag

Koncerninterna fordringar och skulder samt transaktioner mellan koncernföretag liksom orealiserade vinster elimineras i sin helhet.

Koncernkonto

Företagets banktillgodohavande ingår i moderbolaget. Företagets andel av koncernkontot redovisas under kortfristiga tillgångar/skulder till koncernföretag.

Skatt

Skattekostnaden utgörs av summan av aktuell skatt och uppskjuten skatt.

Aktuell skatt

Aktuell skatt beräknas på det skattepliktiga resultatet för perioden. Skattepliktigt resultat skiljer sig från det redovisade resultatet i resultaträkningen då det har justerats för ej skattepliktiga intäkter och ej avdragsgilla kostnader samt för intäkter och kostnader som är skattepliktiga eller avdragsgilla i andra perioder. Aktuell skatteskuld beräknas enligt de skattesatser som gäller på balansdagen.

Uppskjuten skatt

Uppskjuten skatt redovisas på temporära skillnader mellan det redovisade värdet på tillgångar och skulder i de finansiella rapporterna och det skattemässiga värdet som används vid beräkning av skattepliktigt resultat. Uppskjuten skatt redovisas enligt den skattemässiga balansräkningsmetoden. Uppskjutna skatteskulder redovisas för i princip alla skattepliktiga temporära skillnader, och uppskjutna skattefordringar redovisas för avdragsgilla temporära skillnader i den omfattning det är sannolikt att beloppen kan utnyttjas mot framtida skattepliktiga överskott. Obeskattade reserver redovisas inklusive uppskjuten skatteskuld. Uppskjuten skatt beräknas på de skattesatser och skatteregler som har beslutats på balansdagen.

Anläggningstillgångar

Avskrivningar på materiella anläggningstillgångar kostnadsförs så att tillgångens anskaffningsvärde, eventuellt minskas med beräknat restvärde vid nyttjandeperiodens slut, skrivs av linjärt över dess bedömda nyttjandeperiod. Om en tillgång har delats upp på olika komponenter skrivs respektive komponent av separat över dess nyttjandeperiod. Avskrivning påbörjas när den materiella anläggningen kan tas i bruk. Materiella anläggningstillgångars nyttjandeperiod uppskattas till:

Stomme och grund	100 år
Stomkompletteringar/innerväggar	50 år
Värme, Sanitet (VS)	40 år
El	40 år
Inre ytskikt/Hyresgäst Anpassningar	20 år
Ventilation	20 år
Fasad	40 år
Yttertak	40 år
Fönster	50 år
Restpost	25 år
Maskiner och inventarier	8 år
Uthyrningsbilar	8 år
Datorer	4 år

Nyttjandeperioden för mark är obegränsad och därför skrivs mark inte av.

Skilnad mellan bokförda avskrivningar och avskrivningar enligt plan redovisas som bokslutsdisposition.

Ersättningar till anställda

Avgiftsbestämda pensionsplaner

Avgifter för avgiftsbestämda pensionsplaner kostnadsförs löpande.

Leasing

Ett finansiellt leasingavtal är ett leasingavtal enligt vilket de ekonomiska risker och fördelar som är förknippade med att äga en tillgång i allt väsentligt överförs från leasegivaren till leasetagaren. Ett operationellt leasingavtal är ett leasingavtal som inte är ett finansiellt leasingavtal.

Leasetagare

Rättigheter och skyldigheter enligt finansiella leasingavtal redovisas som tillgång och skuld i balansräkningen. Tillgången och skulden redovisas till det lägsta av tillgångens verkliga värde och nuvärdet av minimileaseavgifterna, fastställda vid leasingavtalets ingående. Leasingavgifterna fördelas på ränta och amortering av skulden enligt effektivräntemetoden. Variabla avgifter redovisas som kostnad det räkenskapsår utgifterna uppkommer.

Leasegivare

Samtliga leasingavtal intäktsförs linjärt över leasingperioden.

Avsättningar

Avsättningar redovisas när det finns en legal eller informell förpliktelse till följd av en tidigare händelse, det är sannolikt att ett utflöde av resurser kommer att krävas för att reglera förpliktelsen och beloppen kan uppskattas på ett tillförlitligt sätt. Tidpunkten eller beloppet för utflödet kan fortfarande vara osäker.

En avsättning redovisas till den bästa uppskattningen av det belopp som krävs för att reglera förpliktelsen på balansdagen. Avsättningar tas endast i anspråk för de utgifter som avsättningen ursprungligen var avsedd för. Avsättningar diskonteras till sina nuvärden där pengars tidsvärde är väsentligt.

Kassaflödesanalys

Kassaflödesanalysen visar förändringar av företagets likvida medel under räkenskapsåret. Kassaflödesanalysen har upprättats enligt den indirekta metoden. Det redovisade kassaflödet omfattar endast transaktioner som medfört in- och utbetalningar.

2023071308144

Noter till resultaträkningen**Not 2 Inköp och försäljning mellan koncernföretag (%)**

	2022	2021
Andel av försäljningen som avser koncernföretag	4,8	12,2
Andel av inköpen som avser koncernföretag	3,5	2,2

Not 3 Leasingavtal - Operationell leasing leasegivare

	2022	2021
Moderbolaget och koncernen		
I nettoomsättningen ingår variabla avgifter med	1.000.000	2.400.000
Framtida minimileasingavgifter för icke uppsägningsbara leasingavtal, förfaller till betalning enligt följande:		
Inom 1 år	0	1.000.000
Mellan 2 till 5 år	0	0
Senare än 5 år	0	0
Summa	0	1.000.000

Not 4 Leasingavtal - Operationell leasing leasetagare

	2022	2021
Moderbolaget och koncernen		
Under året har företagets leasingavgifter uppgått till	926.786	911.710
Framtida minimileasingavgifter för icke uppsägningsbara leasingavtal, förfaller till betalning enligt följande:		
Inom 1 år	110.530	927.056
Mellan 2 till 5 år	0	0
Senare än 5 år	0	0
Summa	110.530	927.056

Not 5 Personal

	2022	2021
Medelantalet anställda har varit		
<i>Koncernen</i>		
kvinnor	6	7
män	<u>53</u>	<u>63</u>
Totalt för koncernen	59	70
<i>Moderbolaget</i>		
kvinnor	5	6
män	<u>48</u>	<u>49</u>
Totalt för moderbolaget	53	55
Löner och andra ersättningar har utgått till		
<i>Koncernen</i>		
styrelsen och verkställande direktören	1.000.000	1.000.000
övriga anställda	<u>26.256.316</u>	<u>30.398.515</u>
Totalt för koncernen	27.256.316	31.398.515
<i>Moderbolaget</i>		
styrelsen och verkställande direktören	580.000	580.000
övriga anställda	<u>23.401.396</u>	<u>24.269.277</u>
Totalt för moderbolaget	23.981.396	24.849.277
Sociala kostnader har uppgått till totalt		
<i>Koncernen</i>		
varav pensionskostnader till		
styrelsen och verkställande direktören	0	0
övriga anställda	3.342.665	3.209.802
Totalt för koncernen	12.985.445	13.811.541
<i>Moderbolaget</i>		
varav pensionskostnader till		
styrelsen och verkställande direktören	0	0
övriga anställda	3.120.470	2.841.616
Totalt för moderbolaget	12.438.711	11.483.597
Könsfördelning i företagsledning		
<i>Koncernen och moderbolaget</i>		
Antal styrelseledamöter,	4	5
varav kvinnor	0	0
Antal övriga befattningshavare inkl. VD,	1	1
varav kvinnor	0	0

Hedbergs Bil AB

Org.nr 556032-8543

Sida 19 av 27

Not 6 Ersättning till revisor

	2022	2021
<i>Baker Tilly MLT KB</i>		
Koncernen		
Revisionsuppdrag	326.600	207.600
Andra uppdrag	<u>0</u>	<u>0</u>
Summa	326.600	207.600
Moderbolaget		
Revisionsuppdrag	248.000	176.200
Andra uppdrag	<u>0</u>	<u>0</u>
Summa	248.000	176.200

Not 7 Räntelntäkter

	2022	2021
Koncernen		
Räntelntäkter	<u>89.309</u>	<u>3.841.262</u>
Summa	89.309	3.841.262
Moderbolaget		
Räntelntäkter	77.816	2.988.069
Räntelntäkter dotterbolag	<u>437.314</u>	<u>409.823</u>
Summa	515.130	3.397.892

Not 8 Räntekostnader

	2022	2021
Koncernen		
Räntekostnader	2.356.436	2.759.959
Konsignationsavgifter	<u>768.083</u>	<u>768.070</u>
Summa	3.124.519	3.528.029
Moderbolaget		
Räntekostnader	2.354.635	2.793.879
Räntekostnader dotterbolag	450.722	440.748
Konsignationsavgifter	<u>768.083</u>	<u>768.070</u>
Summa	3.573.440	4.002.697



2023071308147

Hedbergs Bil AB

Org.nr 558032-8543

Sida 20 av 27

Not 9 Bokslutsdispositioner och obeskattade reserver

<i>Bokslutsdispositioner</i>	2022	2021
Lämnade koncernbidrag	-3.576.200	-1.396.725
Erhållna koncernbidrag	430.000	435.000
Skillnad mellan bokförda avskrivningar och avskrivningar enligt plan	<u>1.800.000</u>	<u>530.507</u>
Summa	-1.346.200	-431.218

Obeskattade reserver 31/12

Skillnad mellan bokförda avskrivningar och avskrivningar enligt plan	<u>3.504.376</u>	<u>5.304.376</u>
Summa	3.504.376	5.304.376

I obeskattade reserver ingår uppskjuten skatteskuld 20,6% med 721.901 1.092.701

Not 10 Skatt på årets resultat

Koncernen	2022	2021
Aktuell skatt	0	0
Uppskjuten skatt	<u>1.065.459</u>	<u>-155.945</u>
Summa	1.065.459	-155.945

Avstämning av effektiv skatt

Resultat före skatt 32.365.900 -3.906.699

Skattekostnad 20,60 % -6.667.375 804.780

Skatteeffekt av:

Ej avdragsgilla kostnader	-340.965	-37.263
Ej skattepliktiga intäkter	12.376.529	0
Skillnad skattemässig/bokföringsmässig avskrivning	-497.257	358.111
I år uppkomna underskottsavdrag	-4.870.932	-1.125.628
Förändring Uppskjuten skatt	<u>1.065.459</u>	<u>-155.945</u>
Summa	1.065.459	-155.945

Moderbolaget

Aktuell skatt	0	0
Uppskjuten skatt	<u>493.820</u>	<u>-265.229</u>
Summa	493.820	-265.229

Avstämning av effektiv skatt

Resultat före skatt 34.569.148 -3.200.418

Skattekostnad 20,60 % -7.121.244 659.286

Skatteeffekt av:

Ej avdragsgilla kostnader	-337.133	-32.429
Ej skattepliktiga intäkter	12.376.529	0
Skillnad skattemässig/bokföringsmässig avskrivning	-497.257	358.111
I år uppkomna underskottsavdrag	-4.420.894	-984.968
Förändring Uppskjuten skatt	<u>493.820</u>	<u>-265.229</u>
Summa	493.820	-265.229

2023071308148

Noter till balansräkningen

Not 11 Anläggningstillgångar

	2022	2021
Koncernen		
<i>Byggnader</i>		
Ingående anskaffningsvärde	144.087.984	143.581.172
Årets avyttringar	-34.020.820	-250.060
Årets anskaffningar, avser jämkningsmoms som återförts	<u>400.000</u>	<u>756.872</u>
Utgående anskaffningsvärde	110.467.164	144.087.984
Ingående avskrivningar enligt plan	60.715.824	57.682.650
Årets avyttringar	-12.799.720	-33.587
Årets avskrivningar	<u>2.202.064</u>	<u>3.066.761</u>
Utgående avskrivningar enligt plan	50.118.168	60.715.824
Utgående planenligt restvärde	60.348.996	83.372.160
Taxeringsvärde	67.645.000	82.056.000
<i>Mark</i>		
Ingående anskaffningsvärde	2.606.597	2.606.597
Årets avyttringar	-1.496.238	0
Årets anskaffningar	<u>0</u>	<u>0</u>
Utgående anskaffningsvärde	1.110.359	2.606.597
Utgående restvärde	1.110.359	2.606.597
Taxeringsvärde	27.800.000	32.623.000

Hedbergs Bil AB

Org.nr 556032-8543

Sida 22 av 27

Not 11 Anläggningstillgångar koncernen forts

	2022	2021
<i>Markanläggningar</i>		
Ingående anskaffningsvärde	13.215.960	13.215.960
Årets avyttringar	-42.701	
Årets anskaffningar	<u>0</u>	<u>0</u>
Utgående anskaffningsvärde	13.173.259	13.215.960
Ingående avskrivningar enligt plan	6.289.386	5.662.698
Årets avyttringar	-8.540	
Årets avskrivningar	<u>624.551</u>	<u>626.688</u>
Utgående avskrivningar enligt plan	6.905.397	6.289.386
Utgående planenligt restvärde	6.267.862	6.926.574
<i>Summering byggnader och mark</i>		
Ingående anskaffningsvärde	159.910.541	159.403.729
Årets försäljningar	-35.559.759	-250.060
Årets anskaffningar	<u>400.000</u>	<u>756.872</u>
Utgående anskaffningsvärde	124.750.782	159.910.541
Ingående avskrivningar enligt plan	67.005.210	63.345.348
Försäljningar	-12.808.260	-33.587
Årets avskrivningar	<u>2.826.615</u>	<u>3.693.449</u>
Utgående avskrivningar enligt plan	57.023.565	67.005.210
Utgående planenligt restvärde	67.727.216	92.905.331
Taxeringsvärde	<u>95.445.000</u>	<u>114.679.000</u>
<i>Maskiner och inventarier</i>		
Ingående anskaffningsvärde	42.230.913	39.116.338
Årets anskaffningar	12.349	3.415.195
Försäljningar/utrangeringar	<u>-7.361.453</u>	<u>-300.620</u>
Utgående anskaffningsvärde	34.881.809	42.230.913
Ingående avskrivningar enligt plan	30.867.730	27.988.653
Försäljningar/utrangeringar	-4.816.676	-136.782
Årets avskrivningar	<u>2.139.049</u>	<u>3.015.859</u>
Utgående avskrivningar enligt plan	28.190.103	30.867.730
Utgående planenligt restvärde	6.691.706	11.363.183
<i>Byggnadsinventarier ingår i Maskiner och inventarier med:</i>		
Ingående anskaffningsvärde	8.052.109	8.052.109
Försäljningar/utrangeringar	<u>0</u>	<u>0</u>
Utgående anskaffningsvärde	8.052.109	8.052.109
Ingående avskrivningar enligt plan	6.403.438	5.777.556
Försäljningar/utrangeringar	<u>0</u>	<u>0</u>
Årets avskrivningar	<u>625.882</u>	<u>625.882</u>
Utgående avskrivningar enligt plan	7.029.320	6.403.438
Utgående planenligt restvärde	1.022.789	1.648.671

2023071308150

Hedbergs Bil AB

Org.nr 556032-8543

Sida 23 av 27

Moderbolaget

Byggnader

Ingående anskaffningsvärde	144.087.984	143.581.172
Årets försäljningsvärde	-34.020.820	-250.060
Årets anskaffningar	<u>400.000</u>	<u>756.872</u>
Utgående anskaffningsvärde	110.467.164	144.087.984

Ingående avskrivningar enligt plan	60.715.824	57.682.650
Årets försäljning	-12.799.720	-33.587
Årets avskrivningar	<u>2.202.064</u>	<u>3.066.761</u>
Utgående avskrivningar enligt plan	50.118.168	60.715.824

Utgående planenligt restvärde 60.348.996 83.372.160

Taxeringsvärde 67.645.000 82.056.000

Mark

Ingående anskaffningsvärde	2.606.597	2.606.597
Årets försäljningsvärde	-1.496.238	0
Årets anskaffningsvärde	<u>0</u>	<u>0</u>
Utgående anskaffningsvärde	1.110.359	2.606.597

Utgående restvärde 1.110.359 2.606.597

Taxeringsvärde 27.800.000 32.623.000

2023071308151

Not 11 Anläggningstillgångar moderbolaget forts

	2022	2021
<i>Markanläggningar</i>		
Ingående anskaffningsvärde	13.215.960	13.215.960
Årets försäljningsvärde	-42.701	0
Årets anskaffningar	<u>0</u>	<u>0</u>
Utgående anskaffningsvärde	13.173.259	13.215.960
Ingående avskrivningar enligt plan	6.289.386	5.662.698
Årets avyttringar	-8.540	0
Årets avskrivningar	<u>624.551</u>	<u>626.688</u>
Utgående avskrivningar enligt plan	6.905.397	6.289.386
Utgående planenligt restvärde	6.267.862	6.926.574
<i>Summering byggnader och mark</i>		
Ingående anskaffningsvärde	159.910.541	159.403.729
Årets försäljningsvärde	-35.559.757	-250.060
Årets anskaffningar	<u>400.000</u>	<u>756.872</u>
Utgående anskaffningsvärde	124.750.784	159.910.541
Ingående avskrivningar enligt plan	67.005.210	63.345.348
Årets försäljningar	-12.808.260	-33.587
Årets avskrivningar	<u>2.826.615</u>	<u>3.693.449</u>
Utgående avskrivningar enligt plan	57.023.565	67.005.210
Utgående planenligt restvärde	67.727.218	92.905.331
Taxeringsvärde	95.445.000	114.679.000
<i>Maskiner och inventarier</i>		
Ingående anskaffningsvärde	35.624.627	32.820.419
Årets anskaffningar	12.349	2.874.208
Försäljningar/utrangeringar	<u>-755.166</u>	<u>-70.000</u>
Utgående anskaffningsvärde	34.881.810	35.624.627
Ingående avskrivningar enligt plan	27.036.195	24.646.621
Försäljningar/utrangeringar	-737.490	-57.570
Årets avskrivningar	<u>1.891.399</u>	<u>2.447.144</u>
Utgående avskrivningar enligt plan	28.190.104	27.036.195
Utgående planenligt restvärde	6.691.706	8.588.432
<i>Byggnadsinventarier Ingår i Maskiner och inventarier med:</i>		
Ingående anskaffningsvärde	8.052.109	8.052.109
Försäljningar/utrangeringar	<u>0</u>	<u>0</u>
Utgående anskaffningsvärde	8.052.109	8.052.109
Ingående avskrivningar enligt plan	6.403.438	5.777.556
Försäljningar/utrangeringar	0	0
Årets avskrivningar	<u>625.882</u>	<u>625.882</u>
Utgående avskrivningar enligt plan	7.029.320	6.403.438
Utgående planenligt restvärde	1.022.789	1.648.671

Hedbergs Bil AB

Org.nr 556032-8543

Sida 25 av 27

Not 12 Uppgifter om dotterbolag

	<u>Antal aktier</u>	<u>Kapitalandel</u>	<u>Bokfört värde</u>
Hedbergs Bil i Helsingborg AB Org.nr 556074-8302, säte: Helsingborg	3.000	100%	300.000
Hedbergs Bil i Lund AB Org.nr 556057-2132, säte: Lund	2.000	100%	15.000.000
Summa			15.300.000

Not 13 Beviljade krediter 31/12

Koncernen	2022	2021
Checkräkningskredit	15.000.000	15.000.000
Avbetalningskredit	<u>0</u>	<u>0</u>
	15.000.000	15.000.000

Moderbolaget

Checkräkningskredit	15.000.000	15.000.000
Avbetalningskredit	<u>0</u>	<u>0</u>
	15.000.000	15.000.000

Övriga noter

Not 14 Ställda säkerheter samt förfallotid skulder


Koncernen

Ställda säkerheter avseende egna skulder 31/12

	2022	2021
Fastighetsinteckningar	89.000.000	87.950.000
Företagsinteckningar	0	0
Belåningsbara avbetalningskontrakt	<u>0</u>	<u>0</u>
Summa	89.000.000	87.950.000

Skulder

Skuld	30.000.000	45.000.000
Förfaller till betalning:		
Inom ett år	30.000.000	45.000.000
mellan ett till fem år	0	0
senare än fem år	<u>0</u>	<u>0</u>
	30.000.000	45.000.000



2023071308153

Moderbolaget

Ställda säkerheter avseende egna skulder 31/12

	2022	2021
Fastighetsinteckningar	89.000.000	87.950.000
Företagsinteckningar	0	0
Belåningsbara avbetalningskontrakt	0	0
Summa	89.000.000	87.950.000

Skulder

Skuld	30.000.000	45.000.000
Förfaller till betalning:		
Inom ett år	30.000.000	45.000.000
mellan ett till fem år	0	0
senare än fem år	0	0
	30.000.000	45.000.000

Not 15 Eventualförpliktelser**Koncernen**

Garantlåttagande Försäkringsbolaget PRI Pensionsgaranti

2022	2021
<u>402.033</u>	<u>462.429</u>
402.033	462.429

Moderbolaget

Garantlåttagande Försäkringsbolaget PRI Pensionsgaranti

<u>402.033</u>	<u>462.429</u>
402.033	462.429

2023071308154

Not 16 Koncernförhållanden

I koncernen ingår totalt tre bolag. Moderbolaget Hedbergs Bil AB har två dotterbolag i bilbranschen; Hedbergs Bil i Helsingborg AB och Hedbergs Bil i Lund AB. Verksamheten i Lund är sedan tidigare nedlagd och efter att verksamheten i dotterbolaget Hedbergs Bil i Helsingborg AB avyttrats under året är även verksamheten i Helsingborg nedlagd.

Not 17 Nyckeltalsdefinitioner

Resultat efter finansiella poster

Resultat efter finansiella intäkter och kostnader, men före extraordinära intäkter och kostnader.


Balansomslutning

Företagets samlade tillgångar


Soliditet (%)


Justerat eget kapital (eget kapital och obeskattade reserver med avdrag (20,6%) för uppskjuten skatt) i procent av balansomslutning.

Malmö den 2023-06-30



Rolf Hedberg
Verkställande direktör


Carl Hedberg


Leif Hedberg


John Hedberg

Min revisionsberättelse har avgivits den 30 juni 2023.


Stefan Wallin
Auktoriserad revisor

REVISIONSBERÄTTELSE

Till bolagsstämman i Hedbergs Bil AB
Org.nr. 556032-8543

Rapport om årsredovisningen och koncernredovisningen

Uttalanden

Jag har utfört en revision av årsredovisningen och koncernredovisningen för Hedbergs Bil AB för år 2022.

Enligt min uppfattning har årsredovisningen och koncernredovisningen upprättats i enlighet med årsredovisningslagen och ger en i alla väsentliga avseenden rättvisande bild av moderbolagets och koncernens finansiella ställning per den 31 december 2022 och av dessas finansiella resultat och kassaflöde för året enligt årsredovisningslagen. Förvaltningsberättelsen är förenlig med årsredovisningens och koncernredovisningens övriga delar.

Jag tillstyrker därför att bolagsstämman fastställer resultaträkningen och balansräkningen för moderbolaget och för koncernen.

Grund för uttalanden

Jag har utfört revisionen enligt International Standards on Auditing (ISA) och god revisionssed i Sverige. Mitt ansvar enligt dessa standarder beskrivs närmare i avsnittet "Revisorns ansvar". Jag är oberoende i förhållande till moderbolaget och koncernen enligt god revisorssed i Sverige och har i övrigt fullgjort mitt yrkesetiska ansvar enligt dessa krav.

Jag anser att de revisionsbevis jag har inhämtat är tillräckliga och ändamålsenliga som grund för mina uttalanden.

Styrelsens och verkställande direktörens ansvar

Det är styrelsen och verkställande direktören som har ansvaret för att årsredovisningen och koncernredovisningen upprättas och att de ger en rättvisande bild enligt årsredovisningslagen. Styrelsen och verkställande direktören ansvarar även för den interna kontroll som de bedömer är nödvändig för att upprätta en årsredovisning och koncernredovisning som inte innehåller några väsentliga felaktigheter, vare sig dessa beror på oegentligheter eller misstag.

Vid upprättandet av årsredovisningen och koncernredovisningen ansvarar styrelsen och verkställande direktören för bedömningen av bolagets och koncernens förmåga att fortsätta verksamheten. De upplyser, när så är tillämpligt, om förhållanden som kan påverka förmågan att fortsätta verksamheten och att använda antagandet om fortsatt drift. Antagandet om fortsatt drift tillämpas dock inte om styrelsen och verkställande direktören avser att likvidera bolaget, upphöra med verksamheten eller inte har något realistiskt alternativ till att göra något av detta.

Revisorns ansvar

Mina mål är att uppnå en rimlig grad av säkerhet om huruvida årsredovisningen och koncernredovisningen som helhet inte innehåller några väsentliga felaktigheter, vare sig dessa beror på oegentligheter eller misstag, och att lämna en revisionsberättelse som innehåller mina uttalanden. Rimlig säkerhet är en hög grad av säkerhet, men är ingen garanti för att en revision som utförs enligt ISA och god revisionssed i Sverige alltid kommer att upptäcka en väsentlig felaktighet om en sådan finns. Felaktigheter kan uppstå på grund av oegentligheter eller misstag och anses vara väsentliga om de enskilt eller tillsammans rimligen kan förväntas påverka de ekonomiska beslut som användare fattar med grund i årsredovisningen och koncernredovisningen.

Som del av en revision enligt ISA använder jag professionellt omdöme och har en professionellt skeptisk inställning under hela revisionen. Dessutom:

- identifierar och bedömer jag riskerna för väsentliga felaktigheter i årsredovisningen och koncernredovisningen, vare sig dessa beror på oegentligheter eller misstag, utformar och utför granskningsåtgärder bland annat utifrån dessa risker och inhämtar revisionsbevis som är tillräckliga och ändamålsenliga för att utgöra en grund för mina uttalanden. Risken för att inte upptäcka en väsentlig felaktighet till följd av oegentligheter är högre än för en väsentlig felaktighet som beror på misstag, eftersom oegentligheter kan innefatta agerande i maskopi, förfalskning, avsiktliga utelämnanden, felaktig information eller åsidosättande av intern kontroll.

- skaffar jag mig en förståelse av den del av bolagets interna kontroll som har betydelse för min revision för att utforma granskningsåtgärder som är lämpliga med hänsyn till omständigheterna, men inte för att uttala mig om effektiviteten i den interna kontrollen.

- utvärderar jag lämpligheten i de redovisningsprinciper som används och rimligheten i styrelsens och verkställande direktörens uppskattningar i redovisningen och tillhörande upplysningar.

- drar jag en slutsats om lämpligheten i att styrelsen och verkställande direktören använder antagandet om fortsatt drift vid upprättandet av årsredovisningen och koncernredovisningen. Jag drar också en slutsats, med grund i de inhämtade revisionsbevisen, om huruvida det finns någon väsentlig osäkerhetsfaktor som avser sådana händelser eller förhållanden som kan leda till betydande tvivel om bolagets och koncernens förmåga att fortsätta verksamheten. Om jag drar slutsatsen att det finns en väsentlig osäkerhetsfaktor, måste jag i revisionsberättelsen fästa uppmärksamheten på upplysningarna i årsredovisningen och koncernredovisningen om den väsentliga osäkerhetsfaktorn eller, om sådana upplysningar är otillräckliga, modifiera uttalandet om årsredovisningen och koncernredovisningen. Mina slutsatser baseras på de revisionsbevis som inhämtas fram till datumet för revisionsberättelsen. Dock kan framtida händelser eller förhållanden göra att ett bolag och en koncern inte längre kan fortsätta verksamheten.

- utvärderar jag den övergripande presentationen, strukturen och innehållet i årsredovisningen och koncernredovisningen, däribland upplysningarna, och om årsredovisningen och koncernredovisningen återger de underliggande transaktionerna och händelserna på ett sätt som ger en rättvisande bild.

- inhämtar jag tillräckliga och ändamålsenliga revisionsbevis avseende den finansiella informationen i enheterna eller affärsaktiviteterna inom koncernen för att göra ett uttalande avseende koncernredovisningen. Jag ansvarar för styrning, övervakning och utförande av koncernrevisionen. Jag är ensam ansvarig för mina uttalanden.

Jag måste informera styrelsen om bland annat revisionens planerade omfattning och inriktning samt tidpunkten för den. Jag måste också informera om betydelsefulla iakttagelser under revisionen, däribland de eventuella betydande brister i den interna kontrollen som jag identifierat.

Rapport om andra krav enligt lagar och andra författningar

Uttalanden

Utöver min revision av årsredovisningen och koncernredovisningen har jag även utfört en revision av styrelsens och verkställande direktörens förvaltning för Hedbergs Bil AB för år 2022 samt av förslaget till dispositioner beträffande bolagets vinst eller förlust.

Jag tillstyrker att bolagsstämman disponerar vinsten enligt förslaget i förvaltningsberättelsen och beviljar styrelsens ledamöter och verkställande direktören ansvarsfrihet för räkenskapsåret.

Grund för uttalanden

Jag har utfört revisionen enligt god revisionssed i Sverige. Mitt ansvar enligt denna beskrivs närmare i avsnittet "Revisorns ansvar". Jag är oberoende i förhållande till moderbolaget och koncernen enligt god revisorssed i Sverige och har i övrigt fullgjort mitt yrkesetiska ansvar enligt dessa krav.

Jag anser att de revisionsbevis jag har inhämtat är tillräckliga och ändamålsenliga som grund för mina uttalanden.

Styrelsens och verkställande direktörens ansvar

Det är styrelsen som har ansvaret för förslaget till dispositioner beträffande bolagets vinst eller förlust. Vid förslag till utdelning innefattar detta bland annat en bedömning av om utdelningen är försvarlig med hänsyn till de krav som bolagets och koncernens verksamhetsart, omfattning och risker ställer på storleken av bolagets och koncernens egna kapital, konsolideringsbehov, likviditet och ställning i övrigt.

Styrelsen ansvarar för bolagets organisation och förvaltningen av bolagets angelägenheter. Detta innefattar bland annat att fortlöpande bedöma bolagets och koncernens ekonomiska situation och att tillse att bolagets organisation är utformad så att bokföringen, medelsförvaltningen och bolagets ekonomiska angelägenheter i övrigt kontrolleras på ett betryggande sätt. Verkställande direktören ska sköta den löpande förvaltningen enligt styrelsens riktlinjer och anvisningar och bland annat vidta de åtgärder som är nödvändiga för att bolagets bokföring ska fullgöras i överensstämmelse med lag och för att medelsförvaltningen ska skötas på ett betryggande sätt.

Revisorns ansvar

Mitt mål beträffande revisionen av förvaltningen, och därmed mitt uttalande om ansvarsfrihet, är att inhämta revisionsbevis för att med en rimlig grad av säkerhet kunna bedöma om någon styrelseledamot eller verkställande direktören i något väsentligt avseende:


- företagit någon åtgärd eller gjort sig skyldig till någon försummelse som kan föranleda ersättningsskyldighet mot bolaget, eller
- på något annat sätt handlat i strid med aktiebolagslagen, årsredovisningslagen eller bolagsordningen.

Mitt mål beträffande revisionen av förslaget till dispositioner av bolagets vinst eller förlust, och därmed mitt uttalande om detta, är att med rimlig grad av säkerhet bedöma om förslaget är förenligt med aktiebolagslagen.

Rimlig säkerhet är en hög grad av säkerhet, men ingen garanti för att en revision som utförs enligt god revisionssed i Sverige alltid kommer att upptäcka åtgärder eller försummelser som kan föranleda ersättningsskyldighet mot bolaget, eller att ett förslag till dispositioner av bolagets vinst eller förlust inte är förenligt med aktiebolagslagen.

Som en del av en revision enligt god revisionssed i Sverige använder jag professionellt omdöme och har en professionellt skeptisk inställning under hela revisionen. Granskningen av förvaltningen och förslaget till dispositioner av bolagets vinst eller förlust grundar sig främst på revisionen av räkenskaperna. Vilka tillkommande granskningsåtgärder som utförs baseras på min professionella bedömning med utgångspunkt i risk och väsentlighet. Det innebär att jag fokuserar granskningen på sådana åtgärder, områden och förhållanden som är väsentliga för verksamheten och där avsteg och överträdelser skulle ha särskild betydelse för bolagets situation. Jag går igenom och prövar fattade beslut, beslutsunderlag, vidtagna åtgärder och andra förhållanden som är relevanta för mitt uttalande om ansvarsfrihet. Som underlag för mitt uttalande om styrelsens förslag till dispositioner beträffande bolagets vinst eller förlust har jag granskat om förslaget är förenligt med aktiebolagslagen.

Malmö den 30 juni 2023



Stefan Wallin

Auktoriserad revisor