

**Allt inom styr- & övervakning  
för fastighetsautomation**

2024041610896

Årsredovisning för  
**ByggnadsAutomation i Växjö AB**  
556879-5644


Räkenskapsåret  
2023-01-01 till 2023-12-31

**Fastställandeintyg**

Undertecknad styrelseledamot i ByggnadsAutomation i Växjö AB intygar härmed, dels att denna kopia av årsredovisningen överensstämmer med originalet, dels att resultat- och balansräkningarna fastställts på ordinarie bolagsstämma 2024-03-23. Stämman beslöt tillika godkänna styrelsens förslag till vinstdisposition.

Växjö 2024-03-23


  
Jörgen Johansson  
Verkställande direktör



## **Allt inom styr- & övervakning för fastighetsautomation**

Styrelsen för ByggnadsAutomation i Växjö AB avger härmed följande årsredovisning för räkenskapsåret 1 januari 2023 till 31 december 2023.

Innehållsförteckning	Sida
Förvaltningsberättelse	3-4
Resultaträkning	5-6
Balansräkning	7-8
Ställda säkerheter / Redovisningsprincip	9
Upplysningar till resultaträkning och balansräkningar	10
Underskrifter	11



## Allt inom styr- & övervakning för fastighetsautomation

### Förvaltningsberättelse

Styrelsen för ByggnadsAutomation i Växjö AB får härmed avge årsredovisning för räkenskapsåret 2023.

### Verksamheten

#### Allmänt om verksamheten

Företaget med säte i Växjö registrerades år 2012 och bedriver sedan dess leverans av kompletta Styr- och Övervakningsinstallationer för fastighetsautomation, samt tillhörande service och reservdelsförsäljning.

#### Väsentliga händelser

Inga händelser noterade

#### Egna Aktier

Inga förändringar av tidigare aktieägares andelar har skett, aktieinnehavare finns bokförda i företagets aktiebok.

### Flerårsöversikt

	2023	2022	2021
Nettoomsättning	4 206 178	4 315 692	4 894 891
Resultat efter finansiella poster	1 315 322	1 382 922	2 215 448
Soliditet %	94	98	89

### Förändringar i eget kapital

	Aktiekapital	Reservfond	Fritt eget kapital
Vid årets början	50 000		12 294 174
<i>Disposition enligt årsbokslut</i>			
Årets resultat			1 044 366
<b>Vid årets slut</b>	<b>50 000</b>		<b>13 338 540</b>




## Allt inom styr- & övervakning för fastighetsautomation

### Resultatdisposition

Styrelsen föreslår att till förfogande stående medel:

	<i>Belopp i kr</i>
Balanserat resultat	11 394 174
Årets resultat	1 044 366
Totalt	<u>12 438 540</u>
Disponeras enligt följande:	
Utdelning, totalt 500 aktier med utdelning 1 800 per aktie	- 900 000
Kvarstår efter utdelning	<u>11 538 540</u>

Bolaget resultat och ställning framgår av efterföljande resultat- och balansräkning med noter.



## Allt inom styr- & övervakning för fastighetsautomation

2024041610900

### Resultaträkning

<i>Belopp i kr</i>	<i>Not</i>	<i>2023-01-01 - 2023-12-31</i>	<i>2022-01-01 - 2022-12-31</i>
<b>Rörelseintäkter, lagerförändring m.m</b>			
Nettoomsättning		4 206 178	4 315 692
<b>Summa rörelseintäkter, lagerförändringar m.m.</b>		<b>4 206 178</b>	<b>4 315 692</b>
<b>Rörelsekostnader</b>			
Råvaror och förnödenheter	-	1 306 333	- 1 659 553
Övriga externa kostnader	-	616 519	- 484 511
Personalkostnader	2 -	723 581	- 682 743
Av- och nedskrivningar av materiella och immateriella anläggningstillgångar	-	244 423	- 98 845
<b>Summa rörelsekostnader</b>		<b>- 2 890 856</b>	<b>- 2 925 652</b>
<b>Rörelseresultat</b>		<b>1 315 322</b>	<b>1 390 040</b>




# Allt inom styr- & övervakning för fastighetsautomation

2024041610901

## Resultaträkning

Belopp i kr	Not	2023-01-01 - 2023-12-31	2022-01-01 - 2022-12-31
<b>Finansiella poster</b>			
Räntekostnader och liknande resultatposter	-	0	- 7 118
<b>Summa finansiella poster</b>	-	0	- 7 118
<b>Resultat efter finansiella poster</b>		1 315 322	1 382 922
<b>Bokslutsdispositioner</b>			
<b>Resultat före skatt</b>		1 315 322	1 382 922
<b>Skatter</b>			
Skatt på årets resultat	-	270 956	- 271 568
<b>Årets resultat</b>		1 044 366	1 111 354




## Allt inom styr- & övervakning för fastighetsautomation

2024041610902

### Balansräkning

<i>Belopp i kr</i>	<i>Not</i>	<i>2023-12-31</i>	<i>2022-12-31</i>
<b>TILLGÅNGAR</b>			
<b>Anläggningstillgångar</b>			
<b><i>Materiella anläggningstillgångar</i></b>			
Maskiner och andra tekniska anläggningar	3 -	158 027	123 327
Inventarier, verktyg och installationer	4	876 635	291 084
Summa materiella anläggningstillgångar		718 608	167 757
<b>Summa anläggningstillgångar</b>		718 608	167 757
<b>Omsättningstillgångar</b>			
<b><i>Kortfristiga fordringar</i></b>			
Kundfordringar		2 188 697	1 682 021
Summa kortfristiga fordringar		2 188 697	1 682 021
<b><i>Kassa och bank</i></b>			
Kassa och bank		10 375 045	10 778 505
Summa kassa och bank		10 375 045	10 778 505
<b>Summa omsättningstillgångar</b>		12 563 742	12 460 526
<b>SUMMA TILLGÅNGAR</b>		13 282 350	12 628 283



## Allt inom styr- & övervakning för fastighetsautomation

2024041610903

### Balansräkning

<i>Belopp i kr</i>	<i>Not</i>	<i>2023-12-31</i>	<i>2022-12-31</i>
<b>EGET KAPITAL OCH SKULDER</b>			
<b><i>Eget kapital</i></b>			
<i>Bundet eget kapital</i>			
Aktiekapital		50 000	50 000
Summa bundet eget kapital		50 000	50 000
<i>Fritt eget kapital</i>			
Balanserat resultat		11 394 174	11 182 820
Årets resultat		1 044 366	1 111 354
Summa fritt eget kapital		12 438 540	12 294 174
<b>Summa eget kapital</b>		<b>12 488 540</b>	<b>12 344 174</b>
<b><i>Långfristiga skulder</i></b>			
Checkräkningskredit	-	18 877	- 26 783
Summa långfristiga skulder	-	18 877	- 26 783
<b><i>Kortfristiga skulder</i></b>			
Leverantörsskulder		632 159	405 674
Skatteskulder	-	329 809	- 312 429
Övriga skulder		251 560	18 471
Upplupna kostnader och förutbetalda intäkter		258 777	126 317
Summa kortfristiga skulder		812 687	310 892
<b>SUMMA EGET KAPITAL OCH SKULDER</b>		<b>13 282 350</b>	<b>12 628 283</b>



## Allt inom styr- & övervakning för fastighetsautomation

2024041610904

### Ställda säkerheter och ansvarsförbindelser

#### Ställda säkerheter

	2023-12-31	2022-12-31
<i>Ställda panter och säkerheter</i>	<i>Inga</i>	<i>Inga</i>

#### Ansvarsförbindelser

<i>Ansvarsförbindelser</i>	<i>Inga</i>	<i>Inga</i>
----------------------------	-------------	-------------

### Upplysningar till resultaträkning

#### Not 1 Redovisningsprinciper

Årsredovisningen är upprättad i enlighet med årsredovisningslagen och BFNAR 2016:10 Årsredovisning i mindre företag.


#### Avskrivningsprinciper för anläggningstillgångar

Den årliga avskrivningen är gjord med 30% per år samt direktavskrivning där det kunnat tillämpas.

#### Not 2 Personal

##### *Medeltalet anställda*

	2023-01-01 - 2023-12-31	2022-01-01 - 2022-12-31
Män	2	2
Kvinnor	0	0
<b>Totalt</b>	<b>2</b>	<b>2</b>



## Allt inom styr- & övervakning för fastighetsautomation

2024041610905

### Not 3 Maskiner och andra tekniska anläggningar

	2023-12-31	2022-12-31
Akkumulerade anskaffningsvärden:		
• Vid årets början	- 123 327	- 110 533
• Nyanskaffningar	- 34 700	- 12 794
Vid årets slut	- 158 027	- 123 327
Akkumulerade avskrivningar enligt plan:		
• Vid årets början	- 123 327	- 110 533
• Årets avskrivning på anskaffningsvärden	- 34 700	- 12 794
Vid årets slut	- 158 027	- 123 327
<b>Redovisat värde vid årets slut</b>	<b>- 158 027</b>	<b>- 123 327</b>

### Not 4 Inventarier, verktyg och installationer

	2023-12-31	2022-12-31
Akkumulerade anskaffningsvärden:		
• Vid årets början	1 549 822	1 518 415
• Nyanskaffningar	760 574	31 407
• Avyttringar	- 138 400	
Vid årets slut	2 171 996	1 549 822
Akkumulerade avskrivningar enligt plan:		
• Vid årets början	- 1 382 065	- 1 296 015
• Årets avskrivning på anskaffningsvärden	- 209 723	- 86 050
• Återföring avyttringar	138 400	
Vid årets slut	- 1 451 388	- 1 382 065
<b>Redovisat värde vid årets slut</b>	<b>718 608</b>	<b>167 757</b>




ByggnadsAutomation i Växjö

# Allt inom styr- & övervakning för fastighetsautomation

## Underskrifter

Växjö 2024-02-04

  
Jörgen Johansson  
Verkställande direktör

  
Susanne Johansson  
Suppleant