

2025071524365

ÅRSREDOVISNING

Styrelsen och verkställande direktören för Flexiflagg AB får härmed avge årsredovisning för tiden 2024-01-01 - 2024-12-31.

Årsredovisningen omfattar	Sida
Förvaltningsberättelse	2-3
Resultaträkning	4
Balansräkning	5-6
Tilläggsupplysningar	7-8
Datering och påskrifter	9
Fastställelseintyg	10

FÖRVALTNINGSBERÄTTELSE

Allmänt om verksamheten

Bolagets huvudsakliga verksamhet består av försäljning av flaggor.
Bolaget är beläget i Sjöbo, Sjöbo kommun.

Ägare

	2024		2023	
	Antal aktier	%	Antal aktier	%
Marcus Josefsson	200	100,00	200	100,00
	200	100,00	200	100,00

Alla aktier har samma röstvärde.

Flerårsjämförelse, tkr

	2024	2023	2022	2021	2020
Nettoomsättning	4 187	1 653	343	495	765
Res. efter finansiella poster	-114	275	-214	-246	-16
Res i % av nettoomsättningen	Neg	16,6	Neg	Neg	Neg
Balansomslutning	1 905	1 140	312	614	655
Soliditet (%)	1,3	12,1	-44,0	12,6	49,4

Definition av nyckeltal, se tilläggsupplysningar

Förändringar av eget kapital

	Aktie- kapital	Bundna reserver	Fria reserver
Belopp vid årets ingång	100 000	20 000	17 601
Årets resultat			-113 572
Enligt balansräkning innevarande år	100 000	20 000	-95 971

Förslag till vinstdisposition

Till årsstämman förfogande står

Balanserade medel
Årets förlust

17 601
-113 572
-95 971

Styrelsen föreslår att den ansamlade förlusten disponeras enligt följande:

Balanseras i ny räkning

-95 971
-95 971

Beträffande bolagets resultat och ställning hänvisas till nedanstående resultat- och balansräkningar samt tilläggsupplysningar.

2025071524367



RESULTATRÄKNING

FÖR TIDEN

2024-01-01-
2024-12-31

2023-01-01-
2023-12-31

Rörelsens intäkter

Nettoomsättning

4 187 306

1 652 678

Summa rörelsen intäkter

4 187 306

1 652 678

Rörelsens kostnader

Handelsvaror

-2 234 622

-437 733

Övriga externa kostnader

-563 732

-261 968

Personalkostnader

Not 2

-1 495 044

-648 437

Avskrivningar

0

0

Summa rörelsens kostnader

-4 293 398

-1 348 138

Rörelsens resultat

-106 092

304 540

Resultat från finansiella investeringar

Ränteintäkter

3

1

Räntekostnader och liknande resultatposter

-7 483

-29 660

Summa finansnetto

-7 480

-29 659

Resultat efter finansiella poster

-113 572

274 881

Skatt

0

0

ÅRETS RESULTAT

-113 572

274 881

2025071524368

BALANSRÄKNING

PER 31/12

2024

2023

TILLGÅNGAR

Anläggningstillgångar

Materiella anläggningstillgångar

Not 3

Inventarier

299 860

299 860

Summa materiella anläggningstillgångar

299 860

299 860

Summa anläggningstillgångar

299 860

299 860

Omsättningstillgångar

Varulager

Varulager

150 000

55 000

Summa varulager

150 000

55 000

Kortfristiga fordringar

Kundfordringar

583 474

574 037

Övriga kortfristiga fordringar

26 600

0

Förutbetalade kostnader/Upplupna intäkter

480 000

210 666

Summa kortfristiga fordringar

1 090 074

784 703

Kassa och bank

365 500

215

Summa omsättningstillgångar

1 605 574

839 918

SUMMA TILLGÅNGAR

1 905 434

1 139 778

2025071524369

2025071524370

	2024	2023
SKULDER OCH EGET KAPITAL		
Eget kapital		
Bundet eget kapital		
Aktiekapital (200 aktier)	100 000	100 000
Reservfond	20 000	20 000
	120 000	120 000
Fritt eget kapital		
Balanserade medel	17 601	-257 280
Årets resultat	-113 572	274 881
	-95 971	17 601
Summa eget kapital	24 029	137 601
Långfristiga skulder		
Skulder till kreditinstitut	0	135 751
Summa långfristiga skulder	0	135 751
Kortfristiga skulder		
Lån från aktieägare	1 882	0
Leverantörsskulder	1 254 848	331 451
Övriga kortfristiga skulder	624 675	534 975
Summa kortfristiga skulder	1 881 405	866 426
SUMMA SKULDER OCH EGET KAPITAL	1 905 434	1 139 778

NOTER

Not 1 Redovisningsprinciper

Årsredovisningen är upprättad i enlighet med årsredovisningslagen och bokföringsnämndens allmänna råd (BFNAR 2016:10) om årsredovisning i mindre företag.

VÄRDERINGSPRINCIPER

Fordringar

Fordringar upptas till det belopp som, efter individuell bedömning, beräknas bli betalat.

Materiella anläggningstillgångar

Tillämpade avskrivningstider.

Inventarier 5 år

Definition av nyckeltal

Soliditet = justerat eget kapital i procent av balansomslutning.

Noter till resultaträkningen

Not 2 Medeltal anställda

2024

2023

Medeltal anställda

Medeltal anställda bygger på av bolaget betalda närvarotimmar relaterade till en normal arbetstid

Medeltal anställda har varit

1

1

Noter till balansräkningen 2024 2023

Not 3 MATERIELLA ANLÄGGNINGSTILLGÅNGAR

Inventarier

<i>Ingående anskaffningsvärde</i>	365 604	365 604
Årets investeringar	0	0
Årets försäljningar/utrangeringar	0	0
<i>Utgående anskaffningsvärde</i>	365 604	365 604
<i>Ingående avskrivningar</i>	-65 744	-65 744
Årets försäljningar/utrangeringar	0	0
Årets avskrivningar	0	0
<i>Utgående avskrivningar</i>	-65 744	-65 744
Bokfört värde	299 860	299 860


2025071524372





DATERING OCH PÅSKRIFTER

2025071524373

Sjöbo 2025-06-30


Marcus Josefsson vd

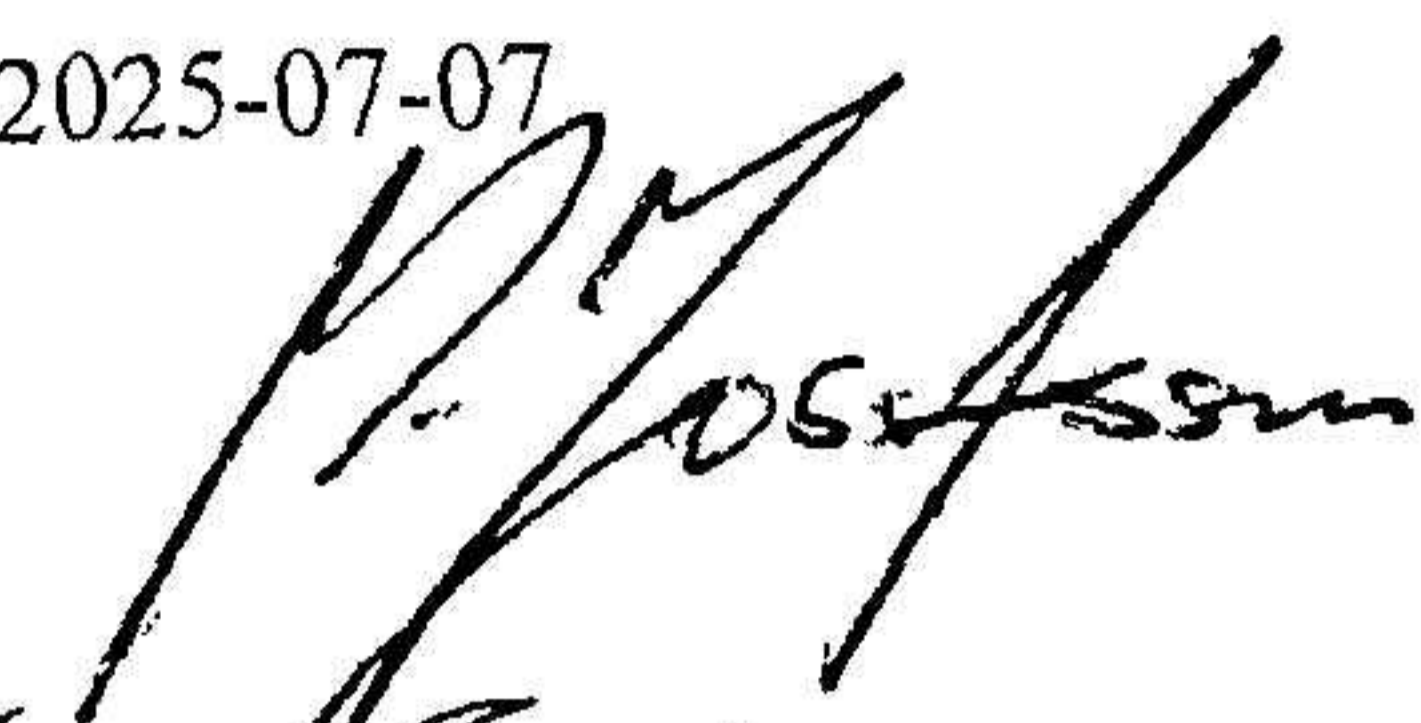
Fotokopians överensstämmelse
med originalet intygas

STÄMMAKALLELSEN

Ovanstående resultat- och balansräkning har fastställts på ordinarie årsstämma 2025-07-07
Beslöts att disponera resultatet enligt förslaget i förvaltningsberättelsen.

Sjöbo 2025-07-07


Marcus Josefsson

2025071524374