


Årsredovisning 21 / 22

Styrelsen får härmed avge årsredovisning för perioden 2021 05 01 - 2022 04 30
 Input interiör AB, Org nr. 559150-6349

2022112401458



Årsredovisningen omfattar

Förvaltningsberättelse	2
Resultaträkning	4
Balansräkning	5
Noter	7

Förvaltningsberättelse

Information om verksamheten

Bolaget har sitt säte i Göteborg och verksamheten består av försäljning av inredning för kontor och offentlig miljö.

Väsentliga händelser under räkenskapsåret

I slutet av förra verksamhetsåret togs de flesta av restriktionerna på grund av Covid-19 pandemin bort i Norden. Efter detta började verksamheten sakta återgå till de nivåer som rådde före pandemin även om det varierat mellan olika geografiska områden.

Under året har koncernen fusionerat verksamheterna i Finland till ett bolag, Input interior OY. Koncernen har under året utökat sin andel i Input interiör KC AB med ytterligare 5%.

Resultat och ställning

Nyckeltal, koncern (Kkr)	2021/22	2020/21	2019/20	2018/19
Nettoomsättning	310 743	285 070	157 624	0
Resultat efter finansiella poster	123 324	5 774	14 535	0
Balansomslutning	325 085	278 164	370 729	915
Justerat eget kapital	121 352	15 226	12 535	800
Vinstmarginal	39,7%	2,0%	9,2%	0,0%
Soliditet	37,3%	5,5%	3,4%	87,4%
Medelantalet anställda	47	47	48	0,0

(def. Nyckeltal se Tilläggsupplysningar)

Förändring av eget kapital

	Bundet eget kapital	Fritt eget kapital		Totalt
		Balanserad vinst	Årets resultat	
• Belopp vid årets ingång (Varav aktiekapital)	800 000 (800 000)	13 042 339	1 383 941	15 226 280
• Vinstdisposition enligt beslut vid bolagsstämma Omföring föregående års resultat		1 383 941	-1 383 941	0
Årets resultat			106 125 419	106 125 419
Belopp vid årets utgång	800 000	14 426 280	106 125 419	121 351 699

Förslag till vinstdisposition

Till bolagsstämmans förfogande står

Balanserat resultat	14 426 280
Årets resultat	106 125 419
	<u>120 551 699</u>

Styrelsen föreslår att resultatet fördelas enligt följande

Att utdela till aktieägarna	105 500 000
I ny räkning balanseras	15 051 699
	<u>120 551 699</u>

Beträffande bolagets resultat och ställning för räkenskapsåret hänvisas till nedan intagna resultat- och balansräkningar samt tillhörande noter.

Företagets redovisningvaluta är Svenska kronor (SEK) och alla belopp redovisas, om inget annat anges i kronor (kr).

Resultaträkning

2022112401441

		2021 05 01 -2022 04 30	2020 05 01 -2021 04 30
	<i>Noter</i>		
Nettoomsättning	4	310 743 422	285 069 928
Kostnad för sålda varor		236 517 619	217 610 405
<i>Bruttoresultat</i>		<i>74 225 803</i>	<i>67 459 523</i>
Rörelsekostnader			
Administrationskostnader	2	64 726 166	61 172 996
<i>Rörelseresultat</i>		<i>9 499 637</i>	<i>6 286 527</i>
Resultat från finansiella poster			
Resultat från andelar i koncernföretag		105 500 000	
Ränteintäkter och liknande resultatposter	5	8 370 349	278
Räntekostnader och liknande resultatposter	6	45 765	512 441
<i>Resultat efter finansiella poster</i>		<i>123 324 221</i>	<i>5 774 364</i>
Bokslutsdispositioner			
Erhållna koncernbidrag			
Lämnade koncernbidrag		17 000 000	4 000 000
<i>Resultat före skatter</i>		<i>106 324 221</i>	<i>1 774 364</i>
Skatt på årets resultat	7	198 802	390 423
<i>Årets resultat</i>		<i>106 125 419</i>	<i>1 383 941</i>

Balansräkning · Tillgångar

2022112401442

		2022 04 30	2021 04 30
	<i>Noter</i>		
Anläggningstillgångar			
· Materiella anläggningstillgångar			
Inventarier	8	1 011 135	778 282
		<i>1 011 135</i>	<i>778 282</i>
· Finansiella anläggningstillgångar			
Andelar i koncernföretag	9	248 168 705	238 168 705
		<i>248 168 705</i>	<i>238 168 705</i>
<i>Summa anläggningstillgångar</i>		<i>249 179 840</i>	<i>238 946 987</i>
Omsättningstillgångar			
· Kortfristiga fordringar			
Kundfordringar		42 923 001	10 007 815
Fordringar hos koncernföretag		10 847 518	20 691 385
Aktuella skattefordringar		694 079	
Övriga fordringar		14 936 615	7 115 104
Förutbetalda kostnader och upplupna intäkter		6 503 918	1 402 841
		<i>75 905 131</i>	<i>39 217 145</i>
<i>Summa omsättningstillgångar</i>		<i>75 905 131</i>	<i>39 217 145</i>
<i>Summa tillgångar</i>		<i>325 084 971</i>	<i>278 164 132</i>

Balansräkning · Eget kapital och skulder

2022112401443

		2022 04 30	2021 04 30
Eget kapital	<i>Noter</i> <i>11</i>		
- Bundet eget kapital			
Aktiekapital		800 000	800 000
		<i>800 000</i>	<i>800 000</i>
- Fritt eget kapital			
Balanserad vinst		14 426 280	13 042 339
Årets resultat		106 125 419	1 383 941
		<i>120 551 699</i>	<i>14 426 280</i>
<i>Summa eget kapital</i>		<i>121 351 699</i>	<i>15 226 280</i>
Kortfristiga skulder			
Leverantörsskulder		2 235 025	4 906 882
Skulder till koncernföretag		178 285 045	242 331 679
Aktuella skatteskulder			265 484
Övriga skulder		2 588 245	2 057 014
Upplupna kostnader och förutbetalda intäkter	<i>10</i>	20 624 957	13 376 793
<i>Summa kortfristiga skulder</i>		<i>203 733 272</i>	<i>262 937 852</i>
<i>Summa eget kapital och skulder</i>		<i>325 084 971</i>	<i>278 164 132</i>

I Redovisnings- och värderingsprinciper

· Allmänna redovisningsprinciper

Årsredovisningen har upprättats enligt Årsredovisningslagen (1995:1554) och BFNAR 2012:1 Årsredovisning och koncernredovisning (K3)

· Koncerntillhörighet

Bolaget är ett helägt dotterbolag till Ekborgen Invest AB, 559149-6939, som i sin tur ägs av Input interiör Sweden AB, 556330-9201, bägge med säte i Göteborgs kommun.

· Koncerninformation

Företaget är ett moderbolag men upprättar ingen koncernredovisning med hänvisning till undantagsregeln i Årsredovisningslagen 7 kap. 2§.

· Intäktsredovisning

Intäkter har tagits upp till verkligt värde av vad som erhållits eller kommer att erhållas och redovisas i den omfattning det är sannolikt att de ekonomiska fördelarna kommer att tillgodogöras bolaget och intäkterna kan beräknas på ett tillförlitligt sätt.

· Offentliga bidrag

I de fall ingen framtida prestation för att erhålla bidraget krävs intäktsredovisas offentliga bidrag då villkoren för att uppfylla bidragen är uppfyllda. Offentliga bidrag värderas till det verkliga värdet av vad som erhållits eller kommer att erhållas.

· Leasingavtal

Företaget redovisar samtliga leasingavtal, såväl finansiella som operationella, som operationella leasingavtal. Operationella leasingavtal redovisas som en kostnad som är degressiv över leasingperioden.

· Ersättning till anställda

Ersättning till anställda avser alla typer av ersättningar som företaget lämnar till de anställda. Företagets ersättningar innefattar bland annat löner, betald semester, betald frånvaro och ersättningar för avslutade anställningar (pensioner). Redovisningen sker i takt med intjänandet. Ersättningar till anställda efter avslutad anställning avser avgiftsbestämda pensionsplaner. Som avgiftsbestämda planer klassificeras planer där fastställda avgifter betalats och det inte finns förpliktelser, vare sig legala eller informella, att betala något ytterligare, utöver dessa avgifter. Övriga planer klassificeras som förmånsbestämda pensionsplaner. Företaget har inga förmånsbestämda pensionsplaner.

· Utländsk valuta

Kursvinster och kursförluster på rörelsefordringar och rörelseskulder redovisas i rörelseresultatet medan kursvinster och kursförluster på finansiella fordringar och skulder redovisas som finansiella poster.

· Koncernbidrag

Erhållna och lämnade koncernbidrag redovisas som bokslutsdispositioner.

- Skatt

Total skatt utgöres av aktuell skatt och uppskjuten skatt. Skatter redovisas i resultaträkningen utom då underliggande transaktion redovisas direkt mot eget kapital varvid tillhörande skatteeffekter redovisas i eget kapital.

Aktuell skatt

Aktuell skatt avser inkomstskatt för innevarande räkenskapsår samt den del av tidigare räkenskapsårs inkomstskatt som ännu inte redovisats. Aktuell skatt beräknas utifrån den skattesats som gäller per balansdagen.

- Transaktioner med närstående

Prissättningen vid försäljning mellan koncernföretag sker enligt affärsmässiga principer och till marknadspriser.

För uppgift om inköp och försäljning mellan koncernföretag, se nothänvisning "Inköp och försäljning mellan koncernföretag".

- Anläggningstillgångar

Materiella och immateriella anläggningstillgångar redovisas till anskaffningsvärde minskat med ackumulerade avskrivningar och eventuella nedskrivningar. Finansiella anläggningstillgångar värderas till anskaffningsvärde då de första gången redovisas i balansräkningen. Nedskrivning sker till verkligt värde vid bestående värdenedgång.

Materiella anläggningstillgångar har delats upp i betydande komponenter när komponenterna har väsentligt olika nyttjandeperioder.

Avskrivningen sker linjärt över den förväntade nyttjandeperioden.

Följande avskrivningsprocent tillämpas

Inventarier - 20%

Bilar och transportfordon - 20%

- Finansiella instrument

Finansiella instrument värderas utifrån anskaffningsvärdet.

- Fordringar, skulder och avsättningar

Om inget annat anges ovan värderas kortfristiga fordringar till det lägsta av dess anskaffningsvärde och det belopp varmed de beräknas bli reglerade. Skulder och avsättningar värderas till det belopp varmed de beräknas bli reglerade. Övriga tillgångar redovisas till anskaffningsvärdet om inget annat anges ovan.

- Nyckeltalsdefinitioner

Vinstmarginal

Resultat efter finansiella poster i förhållande till nettoomsättningen.

Justerat eget kapital

Redovisat eget kapital ökat med obeskattade reserver med avdrag för uppskjuten skatt.

Soliditet

Justerat eget kapital i förhållande till balansomslutning.

	2021 05 01 -2022 04 30	2020 05 01 -2021 04 30
2 Leasingavgifter		
Årets betalda leasingavgifter	1 874 056	1 476 148
- Framtida leasingavgifter		
Betalas inom 1 år	1 379 640	959 640
Betalas inom 1-5 år	919 760	639 760
	2 299 400	1 599 400

Samtliga leasingavtal som avser bilar eller transportfordon och är vid varje tidpunkt uppsägningsbara till respektive kontrakts matematiska restvärde. Dessa ingår därför ej i framtida utgifter, i dessa ingår endast hyra avseende lokaler.

	2021 05 01 -2022 04 30	2020 05 01 -2021 04 30
3 Anställda och personalkostnader		
- Medeltalet anställda		
Kvinnor	23	23
Män	24	24
	47	47
- Löner och andra ersättningar samt sociala kostnader inklusive pensionskostnader.		
Löner och andra ersättningar	33 659 250	27 452 534
Sociala kostnader och pensionskostnader	13 010 593	11 048 087
(varav pensionskostnader)	(1 682 798)	(2 017 481)
	46 669 843	38 500 621

	2021 05 01 -2022 04 30	2020 05 01 -2021 04 30
4 Inköp och försäljning mellan koncernföretag		
Andel av årets totala inköp som skett från andra företag i koncernen	100,0%	100,0%
Andel av årets totala försäljningar som skett till andra företag i koncernen	13,9%	14,9%

	2021 05 01 -2022 04 30	2020 05 01 -2021 04 30
5 Ränteintäkter och liknande resultatposter		
Valutakursvinster	8 370 276	
Ränteintäkter från koncern	73	278
	8 370 349	278

	2021 05 01 -2022 04 30	2020 05 01 -2021 04 30
6 Räntekostnader och liknande resultatposter		
Valutakursförluster		501 057
Räntekostnader tilli koncern	32 756	2 243
Övriga räntekostnader	13 009	9 141
	45 765	512 441
	2021 05 01 -2022 04 30	2020 05 01 -2021 04 30
7 Skatt på årets resultat		
Aktuell skatt	198 802	390 423
Skatt på årets resultat	198 802	390 423
<i>Redovisat resultat före skatt</i>	106 324 221	1 774 364
Skatt på redovisat resultat enligt gällande skattesats (20,6% resp 21,4%)	21 902 789	379 713
- Skatteeffekt av		
Ej avdragsgilla kostnader	29 013	10 710
Ej skattepliktiga intäkter	-21 733 000	
<i>Redovisad skattekostnad</i>	198 802	390 423
8 Inventarier	2022 04 30	2021 04 30
Ingående ackumulerade anskaffningsvärden	1 264 779	1 167 708
Årets inköp	666 195	97 071
<i>Utgående ackumulerade anskaffningsvärden</i>	1 930 974	1 264 779
Ingående ackumulerade avskrivningar	486 497	350 312
Årets avskrivningar	433 342	136 185
<i>Utgående ackumulerade avskrivningar</i>	919 839	486 497
<i>Utgående redovisat värde</i>	1 011 135	778 282

9 Adelar i koncernföretag

Aktier i dotterföretag

Namn	Säte	Org.nr	Kapitalandel	Bokfört värde
EFG Holding AB	Göteborg	556706-8662	100%	114 825
Input interiör Göteborg AB	Göteborg	556119-2757	100, (100%)	8 612 986
Input interiör Sjuhärad AB	Borås	556311-2290	1000, (100%)	7 110 001
Input interiör Småland AB	Jönköping	556154-1763	1000, (100%)	4 430 000
Input interiör Skaraborg AB	Tibro	556122-9484	1000, (100%)	680 000
Input interiör Halmstad AB	Halmstad	556261-7174	1460, (100%)	2 800 000
Input interiör Stockholm AB	Stockholm	556475-1492	3000, (100%)	14 900 000
Input interiör Kinna AB	Kinna	556555-9118	2000, (100%)	4 000 000
Input interiör KC AB	Växjö	556534-1830	700, (70%)	10 557 245
Input interiör Öst AB	Linköping	556319-5030	100, (100 %)	12 500 000
Input interiör Nord AB	Umeå	556504-9060	1000, (100 %)	8 200 000
Input interiör Finland AB	Stockholm	556685-6372	1000, (100%)	100 000
Erla Inredningar AB	Borlänge	556866-1002	1000, (100%)	1 446 000
Input interior Denmark A/S	Brøndby	42 42 47 14	2874, (100%)	51 353 732
EFG Kontorsmöbler AB	Tranås	556279-4403	60000, (100%)	593 000
Input interior Norway AS	Oslo	941920020	250000, (100%)	120 770 916
<i>Summa</i>				<i>248 168 705</i>

	2022 04 30	2021 04 30
Ingående ackumulerade anskaffningsvärden	238 168 705	268 471 888
Årets inköp	10 000 000	0
Årets förändring		100 000
Försäljningar		30 403 183
<i>Utgående ackumulerade anskaffningsvärden</i>	<i>248 168 705</i>	<i>238 168 705</i>

10 Upplupna kostnader och förutbetalda intäkter	2022 04 30	2021 04 30
Personalrelaterade kostnader	19 113 832	10 328 075
Övriga kostnader	1 511 125	3 048 718
	<i>20 624 957</i>	<i>13 376 793</i>

11 Aktiekapital och förslag till vinstdisposition

Aktiekapitalet består av 8 000 aktier med ett kvotvärde på 100 kr

Förslag till vinstdisposition

Till bolagsstämmans förfogande står

Balanserat resultat	14 426 280
Årets resultat	106 125 419
	<u>120 551 699</u>

Styrelsen föreslår att resultatet fördelas enligt följande


Att utdela till aktieägarna	105 500 000
I ny räkning balanseras	15 051 699
	<u>120 551 699</u>

12 Förväntad framtida utveckling samt risker och osäkerhetsfaktorer

Vi har i början av det nya verksamhetsåret flyttat till nya och bättre lokaler i Oslo som kommer att ge oss en starkare ställning på den norska marknaden.

Det nya verksamhetsåret har trots konflikter och oro på världsmarknaden börjat bra. Med respekt och stor osäkerhet är ändå vår prognos för detta år en högre omsättning med högre vinst.

Göteborg den 2022-10-28



Sune Lundqvist

Min revisionsberättelse har avgivits 2022-10-29



Kalle Wrane


Auktoriserad Revisor

Fastställelseintyg

2022112401450

Undertecknad styrelseledamot intygar härmed, dels att denna kopia av årsredovisningen överensstämmer med originalet, dels att intagna resultat- och balansräkningar har fastställts på ordinarie bolagsstämma 2022-10-30 varvid även beslöts, att resultatet enligt balansräkningen skulle disponeras i enlighet med styrelsens i förvaltningsberättelsen framlagda förslag.

Göteborg den 2022-10-30


Sune Lundqvist

Revisionsberättelse

Till bolagsstämman i Input interiör AB
Org.nr 559150-6349

Rapport om årsredovisningen

Uttalanden

Jag har utfört en revision av årsredovisningen för Input interiör AB för räkenskapsåret 2021-05-01 - 2022-04-30.

Enligt min uppfattning har årsredovisningen upprättats i enlighet med årsredovisningslagen och ger en i alla väsentliga avseenden rättvisande bild av Input interiör ABs finansiella ställning per den 2022-04-30 och av dess finansiella resultat för året enligt årsredovisningslagen. Förvaltningsberättelsen är förenlig med årsredovisningens övriga delar.

Jag tillstyrker därför att bolagsstämman fastställer resultaträkningen och balansräkningen.

Grund för uttalanden

Jag har utfört revisionen enligt International Standards on Auditing (ISA) och god revisionssed i Sverige. Mitt ansvar enligt dessa standarder beskrivs närmare i avsnittet *Revisorns ansvar*. Jag är oberoende i förhållande till Input interiör AB enligt god revisorssed i Sverige och har i övrigt fullgjort mitt yrkesetiska ansvar enligt dessa krav.

Jag anser att de revisionsbevis jag har inhämtat är tillräckliga och ändamålsenliga som grund för mina uttalanden.

Styrelsens ansvar

Det är styrelsen som har ansvaret för att årsredovisningen upprättas och att den ger en rättvisande bild enligt årsredovisningslagen. Styrelsen ansvarar även för den interna kontroll som den bedömer är nödvändig för att upprätta en årsredovisning som inte innehåller några väsentliga felaktigheter, vare sig dessa beror på oegentligheter eller misstag.

Vid upprättandet av årsredovisningen ansvarar styrelsen för bedömningen av bolagets förmåga att fortsätta verksamheten. Den upplyser, när så är tillämpligt, om förhållanden som kan påverka förmågan att fortsätta verksamheten och att använda antagandet om fortsatt drift. Antagandet om fortsatt drift tillämpas dock inte om styrelsen avser att likvidera bolaget, upphöra med verksamheten eller inte har något realistiskt alternativ till att göra något av detta.

Revisorns ansvar

Mina mål är att uppnå en rimlig grad av säkerhet om huruvida årsredovisningen som helhet inte innehåller några väsentliga felaktigheter, vare sig dessa beror på oegentligheter eller misstag, och att lämna en revisionsberättelse som innehåller mina uttalanden. Rimlig säkerhet är en hög grad av säkerhet, men är ingen garanti för att en revision som utförs enligt ISA och god revisionsmed i Sverige alltid kommer att upptäcka en väsentlig felaktighet om en sådan finns. Felaktigheter kan uppstå på grund av oegentligheter eller misstag och anses vara väsentliga om de enskilt eller tillsammans rimligen kan förväntas påverka de ekonomiska beslut som användare fattar med grund i årsredovisningen.

Som del av en revision enligt ISA använder jag professionellt omdöme och har en professionellt skeptisk inställning under hela revisionen. Dessutom:

- identifierar och bedömer jag riskerna för väsentliga felaktigheter i årsredovisningen, vare sig dessa beror på oegentligheter eller misstag, utformar och utför granskningsåtgärder bland annat utifrån dessa risker och inhämtar revisionsbevis som är tillräckliga och ändamålsenliga för att utgöra en grund för mina uttalanden. Risken för att inte upptäcka en väsentlig felaktighet till följd av oegentligheter är högre än för en väsentlig felaktighet som beror på misstag, eftersom oegentligheter kan innefatta agerande i maskopi, förfalskning, avsiktliga utelämnanden, felaktig information eller åsidosättande av intern kontroll.

- skaffar jag mig en förståelse av den del av bolagets interna kontroll som har betydelse för min revision för att utforma granskningsåtgärder som är lämpliga med hänsyn till omständigheterna, men inte för att uttala mig om effektiviteten i den interna kontrollen.

- utvärderar jag lämpligheten i de redovisningsprinciper som används och rimligheten i styrelsens uppskattningar i redovisningen och tillhörande upplysningar.

- drar jag en slutsats om lämpligheten i att styrelsen använder antagandet om fortsatt drift vid upprättandet av årsredovisningen. Jag drar också en slutsats, med grund i de inhämtade revisionsbevisen, om huruvida det finns någon väsentlig osäkerhetsfaktor som avser sådana händelser eller förhållanden som kan leda till betydande tvivel om bolagets förmåga att fortsätta verksamheten. Om jag drar slutsatsen att det finns en väsentlig osäkerhetsfaktor, måste jag i revisionsberättelsen fästa uppmärksamheten på upplysningarna i årsredovisningen om den väsentliga osäkerhetsfaktorn eller, om sådana upplysningar är otillräckliga, modifiera uttalandet om årsredovisningen. Mina slutsatser baseras på de revisionsbevis som inhämtas fram till datumet för revisionsberättelsen. Dock kan framtida händelser eller förhållanden göra att ett bolag inte längre kan fortsätta verksamheten.

- utvärderar jag den övergripande presentationen, strukturen och innehållet i årsredovisningen, däribland upplysningarna, och om årsredovisningen återger de underliggande transaktionerna och händelserna på ett sätt som ger en rättvisande bild.

Jag måste informera styrelsen om bland annat revisionens planerade omfattning och inriktning samt tidpunkten för den. Jag måste också informera om betydelsefulla iakttagelser under revisionen, däribland de eventuella betydande brister i den interna kontrollen som jag identifierat.

Rapport om andra krav enligt lagar och andra författningar

Uttalanden

Utöver min revision av årsredovisningen har jag även utfört en revision av styrelsens förvaltning för Input interiör AB för räkenskapsåret 2021-05-01 - 2022-04-30 samt av förslaget till dispositioner beträffande bolagets vinst eller förlust.

Jag tillstyrker att bolagsstämman disponerar vinsten enligt förslaget i förvaltningsberättelsen och beviljar styrelsens ledamot ansvarsfrihet för räkenskapsåret.

Grund för uttalanden

Jag har utfört revisionen enligt god revisionssed i Sverige. Mitt ansvar enligt denna beskrivs närmare i avsnittet Revisorns ansvar. Jag är oberoende i förhållande till Input interiör AB enligt god revisorssed i Sverige och har i övrigt fullgjort mitt yrkesetiska ansvar enligt dessa krav.

Jag anser att de revisionsbevis jag har inhämtat är tillräckliga och ändamålsenliga som grund för mina uttalanden.

Styrelsens ansvar

Det är styrelsen som har ansvaret för förslaget till dispositioner beträffande bolagets vinst eller förlust. Vid

förslag till utdelning innefattar detta bland annat en bedömning av om utdelningen är försvarlig med hänsyn till de krav som bolagets verksamhetsart, omfattning och risker ställer på storleken av bolagets egna kapital, konsolideringsbehov, likviditet och ställning i övrigt.

Styrelsen ansvarar för bolagets organisation och förvaltningen av bolagets angelägenheter. Detta innefattar bland annat att fortlöpande bedöma bolagets ekonomiska situation och att tillse att bolagets organisation är utformad så att bokföringen, medelsförvaltningen och bolagets ekonomiska angelägenheter i övrigt kontrolleras på ett betryggande sätt.

Revisorns ansvar

Mitt mål beträffande revisionen av förvaltningen, och därmed mitt uttalande om ansvarsfrihet, är att inhämta revisionsbevis för att med en rimlig grad av säkerhet kunna bedöma om någon styrelseledamot i något väsentligt avseende:

- företagit någon åtgärd eller gjort sig skyldig till någon försummelse som kan föranleda ersättningsskyldighet mot bolaget, eller
- på något annat sätt handlat i strid med aktiebolagslagen, årsredovisningslagen eller bolagsordningen.

Mitt mål beträffande revisionen av förslaget till dispositioner av bolagets vinst eller förlust, och därmed mitt uttalande om detta, är att med rimlig grad av säkerhet bedöma om förslaget är förenligt med aktiebolagslagen.

Rimlig säkerhet är en hög grad av säkerhet, men ingen garanti för att en revision som utförs enligt god revisionssed i Sverige alltid kommer att upptäcka åtgärder eller försummelser som kan föranleda ersättningsskyldighet mot bolaget, eller att ett förslag till dispositioner av bolagets vinst eller förlust inte är förenligt med aktiebolagslagen.

Som en del av en revision enligt god revisionssed i Sverige använder jag professionellt omdöme och har en professionellt skeptisk inställning under hela revisionen. Granskningen av förvaltningen och förslaget till dispositioner av bolagets vinst eller förlust grundar sig främst på revisionen av räkenskaperna. Vilka tillkommande granskningsåtgärder som utförs baseras på min professionella bedömning med utgångspunkt i risk och väsentlighet. Det innebär att jag fokuserar granskningen på sådana åtgärder, områden och förhållanden som är väsentliga för verksamheten och där avsteg och överträdelser skulle ha särskild betydelse för bolagets situation. Jag går igenom och prövar fattade beslut, beslutsunderlag, vidtagna åtgärder och andra förhållanden som är relevanta för mitt uttalande om ansvarsfrihet. Som underlag för mitt uttalande om styrelsens förslag till dispositioner beträffande bolagets vinst eller förlust har jag granskat om förslaget är förenligt med aktiebolagslagen.

Borås den 29 oktober 2022



Kalle Wrane
Auktoriserad revisor

Årsredovisning 21 / 22

Styrelsen och verkställande direktören får härmed avge årsredovisning för perioden 2021 05 01 - 2022 04 30
Input interiör Sweden AB, Org nr. 556330-9201

2023011307040



Årsredovisningen omfattar

Förvaltningsberättelse	2
Resultaträkning, koncern	4
Balansräkning, koncern	5
Resultaträkning, moderbolag	7
Balansräkning, moderbolag	8
Kassaflödesanalys, koncern	10
Kassaflödesanalys, moderbolag	11
Noter	12

Förvaltningsberättelse

Allmänt om verksamheten

Bolagets verksamhet består av försäljning av inredning för kontor och offentlig miljö. Företaget finns verksamt i 40 orter i Norden. Bolaget har sitt säte i Göteborg.

Väsentliga händelser under räkenskapsåret

Under året har koncernen fusionerat verksamheterna i Finland till ett bolag, Input interior OY. Koncernen har under året utökat sin andel i Input interiör KC AB med ytterligare 5%.

I slutet av förra verksamhetsåret togs de flesta av restriktionerna på grund av Covid-19 pandemin bort i Norden. Efter detta började verksamheten sakta återgå till de nivåer som rådde före pandemin även om det varierat mellan olika geografiska områden.

Förväntad framtida utveckling samt risker och osäkerhetsfaktorer

Vi har i början av det nya verksamhetsåret flyttat till nya och bättre lokaler i Oslo som kommer att ge oss en starkare ställning på den norska marknaden.

Det nya verksamhetsåret har trots konflikter och oro på världsmarknaden börjat bra. Med respekt och stor osäkerhet är ändå vår prognos för detta år en högre omsättning med högre vinst.

Hållbarhetsrapport

Vår hållbarhetsredovisning kan du hitta på vår hemsida www.inputinterior.se eller genom att följa direktlänken www.inputinterior.se/edok/hallbarhet_21-22.pdf

Flerårsöversikt

Nyckeltal, koncern (Kkr)	2021/22	2020/21	2019/20	2018/19
Nettoomsättning	3 206 853	2 755 444	2 997 325	3 037 794
Resultat efter finansiella poster	168 217	73 818	62 768	127 770
Balansomslutning	1 203 103	963 467	937 506	967 100
Justerat eget kapital	649 649	527 010	472 865	443 535
Vinstmarginal	5,2%	2,7%	2,1%	4,2%
Soliditet	54,0%	54,7%	50,4%	45,9%
Medelantalet anställda	666	716	743	766

(def. Nyckeltal se noter)

Förändring av eget kapital Moderbolag

	Fritt eget kapital			Totalt
	Bundet eget kapital	Balanserad vinst	Årets resultat	
Belopp vid årets ingång	960 000	330 299 311	22 161 657	353 420 968
(Varav aktiekapital)	(800 000)			
(Varav reservfond)	(160 000)			
Omföring föregående års resultat		22 161 657	-22 161 657	0
Årets resultat			213 555 987	213 555 987
Belopp vid årets utgång	960 000	352 460 968	213 555 987	566 976 955

Koncern

	Annat eget kapital		Innehav utan bestämmande inflytande	Summa eget kapital
	Aktekapital	inkl. årets resultat		
Belopp vid årets ingång	800 000	492 940 046	33 270 245	527 010 291
Omräkningsdifferens		3 508 321		3 508 321
Fusionsdifferens		-3 329	3 596	267
Förändring skattesats				
Obeskattade reserver		59 720		59 720
Transaktioner med minoriteten		-5 255 500	-4 744 500	-10 000 000
Årets resultat		122 731 269	6 339 037	129 070 306
Belopp vid årets utgång	800 000	613 980 527	34 868 378	649 648 905

Förslag till vinstdisposition

Till bolagsstämmans förfogande står

Balanserat resultat	352 460 968
Årets resultat	213 555 987
	<u>566 016 955</u>

Styrelsen och verkställande direktören föreslår att resultatet fördelas enligt följande

I ny räkning balanseras	566 016 955
	<u>566 016 955</u>

Beträffande bolagets resultat och ställning för räkenskapsåret hänvisas till nedan intagna resultat- och balansräkningar samt kassaflödesanalys med noter.
Företagets redovisningsvaluta är Svenska kronor (SEK) och alla belopp redovisas, om inget annat anges i kronor (kr).

Resultaträkning, koncern

		2021 05 01 -2022 04 30	2020 05 01 -2021 04 30
	<i>Noter</i>		
Nettoomsättning		3 206 852 896	2 755 444 379
Aktiverat arbete för egen räkning		951 050	133 400
Övriga rörelseintäkter	6	4 121 555	17 836 155
		3 211 925 501	2 773 413 934
Rörelsekostnader			
Råvaror och förmodenheter		192 716 757	179 757 294
Handelsvaror		2 124 609 048	1 819 150 682
Övriga externa kostnader	2,3	277 503 376	251 730 550
Personalkostnader	4	423 796 276	431 702 076
Avskrivningar och nedskrivningar av materiella och immateriella anläggningstillgångar	7	31 978 983	28 907 915
<i>Rörelseresultat</i>		161 321 061	62 165 417
Resultat från finansiella poster			
Ränteintäkter och liknande resultatposter	9	8 525 961	13 423 206
Räntekostnader och liknande resultatposter	10	1 630 418	1 770 480
<i>Resultat efter finansiella poster</i>		168 216 604	73 818 143
Skatt på årets resultat	11	39 146 298	24 004 369
<i>Årets resultat</i>		129 070 306	49 813 774
Hänförligt till			
Moderföretagets aktieägare		122 731 269	45 264 163
Innehav utan bestämmande inflytande		6 339 037	4 549 611

Balansräkning, koncern - Tillgångar

2023011307042

		2022 04 30	2021 04 30
	<i>Noter</i>		
Anläggningstillgångar			
· Immateriella anläggningstillgångar	12-15	115 409 003	131 222 857
· Materiella anläggningstillgångar			
Byggnader och mark	16	121 309 762	116 604 136
Maskiner och andra tekniska anläggningar	17	1 743 469	2 301 263
Inventarier	18	33 020 228	12 553 014
Övriga materiella anläggningstillgångar	19-20	3 584 551	3 315 862
		159 658 010	134 774 275
· Finansiella anläggningstillgångar			
Andelar i intressebolag		24 451 713	24 592 338
Uppskjuten skattefordran		9 137 544	13 783 816
Andra långfristiga värdepappersinnehav	21	321 983	320 541
Andra långfristiga fordringar	23	7 275 490	16 256 168
		41 186 730	54 952 863
<i>Summa anläggningstillgångar</i>		316 253 743	320 949 995
Omsättningstillgångar			
· Varulager			
Råvaror och förnödenheter		39 413 225	29 588 425
Handelsvaror		92 323 610	95 127 539
		131 736 835	124 715 964
· Kortfristiga fordringar			
Kundfordringar		447 356 359	257 652 586
Aktuella skattefordringar			101 126
Övriga fordringar		5 155 425	17 429 510
Förutbetalda kostnader och upplupna intäkter		29 526 507	22 451 741
		482 038 291	297 634 963
· Kassa och bank		273 074 620	220 165 761
<i>Summa omsättningstillgångar</i>		886 849 746	642 516 688
<i>Summa tillgångar</i>		1 203 103 489	963 466 683

Balansräkning, koncern - Eget kapital och skulder

		2022 04 30	2021 04 30
Eget kapital			
Aktiekapital		800 000	800 000
Annat eget kapital inklusive årets resultat		613 980 527	492 940 046
Eget kapital hänförligt till moderföretagets aktieägare		614 780 527	493 740 046
Innehav utan bestämmande inflytande		34 868 378	33 270 245
Summa eget kapital		649 648 905	527 010 291
Avsättningar			
Pensionsavsättningar	25	1 343 626	1 197 995
Uppskjuten skatteskuld		1 874 039	3 288 097
Summa avsättningar		3 217 665	4 486 092
Långfristiga skulder			
Övriga skulder		20 459 959	20 222 401
Summa långfristiga skulder		20 459 959	20 222 401
Kortfristiga skulder			
Skulder checkräkningskredit	26		
Förskott från kunder		1 532 635	21 063 676
Leverantörsskulder		349 542 711	214 720 973
Aktuella skatteskulder		20 519 358	35 449 294
Övriga skulder		48 883 624	44 777 298
Upplupna kostnader och förutbetalda intäkter	27	109 298 632	95 736 658
Summa kortfristiga skulder		529 776 960	411 747 899
Summa eget kapital och skulder		1 203 103 489	963 466 683

Resultaträkning, moderbolag

2023011307043

		2021 05 01 -2022 04 30	2020 05 01 -2021 04 30
Nettoomsättning	<i>Noter</i>	804 462	588 262
		804 462	588 262
Rörelsekostnader			
Handelsvaror	5	804 462	585 179
Övriga externa kostnader	2,3	41	145 128
<i>Rörelseresultat</i>		-41	-142 045
Resultat från finansiella poster			
Resultat från andelar i koncernföretag	8	105 500 000	
Ränteintäkter och liknande resultatposter	9	3 351 297	6 378 623
Räntekostnader och liknande resultatposter	10	4 115 886	2 781 089
<i>Resultat efter finansiella poster</i>		104 735 370	3 455 489
Bokslutsdispositioner			
Förändring av överavskrivningar			
Erhållna koncernbidrag		136 859 000	24 740 000
Lämnade koncernbidrag			
<i>Resultat före skatter</i>		241 594 370	28 195 489
Skatt på årets resultat	11	28 038 383	6 033 832
<i>Årets resultat</i>		213 555 987	22 161 657

Balansräkning, moderbolag · Tillgångar

		2022 04 30	2021 04 30
	<i>Noter</i>		
Anläggningstillgångar			
· Finansiella anläggningstillgångar			
Andelar i koncernföretag	22	7 295 000	7 295 000
Andelar i intresseföretag	22	24 451 713	24 451 713
		31 746 713	31 746 713
<i>Summa anläggningstillgångar</i>		31 746 713	31 746 713
Omsättningstillgångar			
· Kortfristiga fordringar			
Kundfordringar			43 549
Fordringar hos koncernföretag		391 280 166	189 722 609
Aktuella skattefordringar			
Övriga fordringar		103 702	1 695 564
Förutbetalda kostnader och upplupna intäkter		36 789	
		391 420 657	191 461 722
· Kassa och bank		177 495 115	157 768 710
<i>Summa omsättningstillgångar</i>		568 915 772	349 230 432
<i>Summa tillgångar</i>		600 662 485	380 977 145

Balansräkning, moderbolag · Eget kapital och skulder

2023011307044

		2022 04 30	2021 04 30
Eget Kapital	<i>Noter</i>		
· Bundet eget kapital			
Aktiekapital	24	800 000	800 000
Reservfond		160 000	160 000
		960 000	960 000
· Fritt eget kapital			
Balanserad vinst		352 460 968	330 299 311
Årets resultat		213 555 987	22 161 657
		566 016 955	352 460 968
<i>Summa eget kapital</i>		566 976 955	353 420 968
Långfristiga skulder			
Övriga skulder		20 127 844	20 222 401
<i>Summa långfristiga skulder</i>		20 127 844	20 222 401
Kortfristiga skulder			
Leverantörsskulder		4 936	79 466
Aktuella skatteskulder		13 325 883	7 109 921
Övriga skulder		401	
Upplupna kostnader och förutbetalda intäkter	27	226 466	144 389
<i>Summa kortfristiga skulder</i>		13 557 686	7 333 776
<i>Summa eget kapital och skulder</i>		600 662 485	380 977 145

Kassaflödesanalys, koncern

	2021 05 01 -2022 04 30	2020 05 01 -2021 04 30
Den löpande verksamheten		
Rörelseresultat	161 321 061	62 165 417
Minoritetens andel av resultat	-6 339 037	-4 549 611
Justeringar för poster som inte ingår i kassaflödet m.m.	30 472 206	24 762 659
	185 454 230	82 378 465
Erhållen ränta/utdelning	8 525 961	13 423 206
Erlagd ränta	1 630 418	1 770 480
Återbetald/betald inkomstskatt	-55 394 883	-9 850 500
<i>Kassaflöde från den löpande verksamheten före förändringar av rörelsekapital</i>	136 954 890	84 180 691
Kassaflöde från förändringar i rörelsekapital		
Förändring av varulager	-7 020 871	40 968 485
Förändring av kortfristiga fordringar	-184 403 328	15 572 861
Förändring av kortfristiga skulder	134 277 646	-36 882 856
<i>Kassaflöde från den löpande verksamheten</i>	79 808 337	103 839 181
Investeringsverksamheten		
Förvärv av dotterföretag	-10 000 000	
Förvärv intressebolag	140 625	207 696
Förvärv av immateriella anläggningstillgångar	-1 903 347	-6 018 391
Förvärv av materiella anläggningstillgångar	-38 089 242	-7 054 232
Försäljning av finansiella anläggningstillgångar	-1 442	-3 543
Försäljning av materiella anläggningstillgångar	450 502	622 995
<i>Kassaflöde från investeringsverksamheten</i>	-49 402 904	-12 245 475
Finansieringsverksamheten		
Förändring av långfristig skuld	237 558	-4 746 066
Förändring av långfristiga fordringar	8 980 678	114 053
Förändring avsättningar	3 434 236	-911 977
Årets förändring av minoritetens andel	1 598 133	4 549 611
Förvärvad minoritetsandel	4 744 500	
<i>Kassaflöde från finansieringsverksamheten</i>	18 995 105	-994 379
Årets kassaflöde	49 400 538	90 599 327
Likvida medel vid årets början	220 165 761	125 235 061
Omräkningsdifferens	3 508 321	4 331 373
<i>Likvida medel vid årets slut</i>	273 074 620	220 165 761

Kassaflödesanalys, moderbolag

2023011307045

	2021 05 01 -2022 04 30	2020 05 01 -2021 04 30
Den löpande verksamheten		
Rörelseresultat	-41	-142 045
Justeringar för poster som inte ingår i kassaflödet m.m.	0	0
	-41	-142 045
Erhållen ränta/utdelning	3 351 297	6 378 623
Erlagd ränta	4 115 886	2 781 089
Återbetald/betald inkomstskatt	-21 822 421	7 338 367
<i>Kassaflöde från den löpande verksamheten före förändringar av rörelsekapital</i>	<i>-22 587 051</i>	<i>10 793 856</i>
Kassaflöde från förändringar i rörelsekapital		
Förändring av kortfristiga fordringar	-199 958 935	21 135 597
Förändring av kortfristiga skulder	7 948	-3 939 667
<i>Kassaflöde från den löpande verksamheten</i>	<i>-222 538 038</i>	<i>27 989 786</i>
Investeringsverksamheten		
Försäljning av dotterföretag	0	100 000
<i>Kassaflöde från investeringsverksamheten</i>	<i>0</i>	<i>100 000</i>
Finansieringsverksamheten		
Förändring av långfristig skuld	-94 557	18 868
Erhållet koncernbidrag	136 859 000	24 740 000
Erhållen utdelning dotterbolag	105 500 000	0
<i>Kassaflöde från finansieringsverksamheten</i>	<i>242 264 443</i>	<i>24 758 868</i>
Årets kassaflöde	19 726 405	52 848 654
Likvida medel vid årets början	157 768 710	104 920 056
<i>Likvida medel vid årets slut</i>	<i>177 495 115</i>	<i>157 768 710</i>

Merparten av moderbolagets likvida medel består av saldo på koncernkonto. Detta belopp är summan av dotterbolagens in- och utlåning på detta konto och inte omedelbart disponibla för moderbolaget.

1 Redovisnings- och värderingsprinciper

• Allmänna redovisningsprinciper

Arsredovisningen och koncernredovisningen har upprättats enligt Årsredovisningslagen (1995:1554) och BFNAR 2012:1 Årsredovisning och koncernredovisning (K3).

• Koncerntillhörighet

Bolaget är moderbolag i koncernen.

• Koncerntillhörighet

Koncernens bokslut har upprättats med tillämpning av förvärvsmetoden. Ytterligare information i Not 23.

• Kassaflödesanalys

Kassaflödesanalysen är upprättad enligt indirekt metod. Det innebär att rörelseresultatet justerats för transaktioner som inte medfört in- eller utbetalningar under perioden, samt för eventuella intäkter och kostnader som hänförs till investerings- eller finansieringsverksamhetens kassaflöden.

• Intäktsredovisning

Intäkter har tagits upp till verkligt värde av vad som erhållits eller kommer att erhållas och redovisas i den omfattning det är sannolikt att de ekonomiska fördelarna kommer att tillgodogöras bolaget och intäkterna kan beräknas på ett tillförlitligt sätt.

• Offentliga bidrag

I de fall ingen framtida prestation för att erhålla bidraget krävs intäktsredovisas offentliga bidrag då villkoren för att uppfylla bidragen är uppfyllda. Offentliga bidrag värderas till det verkliga värdet av vad som erhållits eller kommer att erhållas.

• Leasingavtal

Företaget redovisar samtliga leasingavtal, såväl finansiella som operationella, som operationella leasingavtal. Operationella leasingavtal redovisas som en kostnad som är degressiv över leasingperioden.

• Ersättning till anställda

Ersättning till anställda avser alla typer av ersättningar som företaget lämnar till de anställda. Företagets ersättningar innefattar bland annat löner, betald semester, betald frånvaro och ersättningar för avslutade anställningar (pensioner). Redovisningen sker i takt med intjänandet. Ersättningar till anställda efter avslutad anställning avser avgiftsbestämda pensionsplaner. Som avgiftsbestämda planer klassificeras planer där fastställda avgifter betalats och det inte finns förpliktelser, vare sig legala eller informella, att betala något ytterligare, utöver dessa avgifter. Övriga planer klassificeras som förmånsbestämda pensionsplaner. Företaget har inga förmånsbestämda pensionsplaner.

• Utländsk valuta

Kursvinster och kursförluster på rörelsefordringar och rörelseskulder redovisas i rörelseresultatet medan kursvinster och kursförluster på finansiella fordringar och skulder redovisas som finansiella poster.

• Koncernbidrag

Erhållna och lämnade koncernbidrag redovisas som bokslutsdispositioner.

- Skatt

Total skatt utgöres av aktuell skatt och uppskjuten skatt. Skatter redovisas i resultaträkningen utom då underliggande transaktion redovisas direkt mot eget kapital varvid tillhörande skatteeffekter redovisas i eget kapital.

Aktuell skatt

Aktuell skatt avser inkomstskatt för innevarande räkenskapsår samt den del av tidigare räkenskapsårs inkomstskatt som ännu inte redovisats. Aktuell skatt beräknas utifrån den skattesats som gäller per balansdagen.

Uppskjuten skatt

Uppskjuten skatt är inkomstskatt som avser framtida räkenskapsår till följd av tidigare händelser. Redovisning sker enligt balansräkningsmetoden. Enligt denna metod redovisas uppskjutna skatteskulder och uppskjutna skattefordringar på temporära skillnader som uppstår mellan bokförda respektive skattemässiga värden för tillgångar och skulder samt för övriga skattemässiga avdrag eller underskott.

Uppskjutna skattefordringar netto redovisas mot uppskjutna skatteskulder endast om de kan betalas med ett nettobelopp. Uppskjuten skatt beräknas utifrån gällande skattesats på balansdagen. Effekter av förändringar i gällande skattesatser resultatförs i den period förändringen lagstadsas. Uppskjuten skattefordran redovisas som finansiell anläggningstillgång och uppskjuten skatteskuld som avsättning.

På grund av sambandet mellan redovisning och beskattning särredovisas inte den uppskjutna skatteskulden som är hänförlig till obeskattade reserver.

- Transaktioner med närstående

Prissättningen vid försäljning mellan koncernföretag sker enligt affärsmässiga principer och till marknadspriser.

För uppgift om inköp och försäljning mellan koncernföretag, se nothänvisning "Inköp och försäljning mellan koncernföretag".

- Anläggningstillgångar

Materiella och immateriella anläggningstillgångar redovisas till anskaffningsvärde minskat med ackumulerade avskrivningar och eventuella nedskrivningar. Finansiella anläggningstillgångar värderas till anskaffningsvärde då de första gången redovisas i balansräkningen. Nedskrivning sker till verkligt värde vid bestående värdenedgång.

Materiella anläggningstillgångar har delats upp i betydande komponenter när komponenterna har väsentligt olika nyttjandeperioder.

Avskrivningen sker linjärt över den förväntade nyttjandeperioden.

Följande avskrivningsprocent tillämpas

Byggnader

- Stomme - 1-1,5%

- Övriga komponenter - 2-5%

Immateriella tillgångar - 8-20%

Maskiner och andra tekniska anläggningar - 10-20%

Inventarier - 10-33%

Bilar och transportfordon - 20%

- Finansiella instrument

Finansiella instrument värderas utifrån anskaffningsvärdet.

· Värdering av varulager

Varulagret har värderats till det lägsta av anskaffningsvärdet, enligt först-in-först-ut-principen, och det verkliga värdet. Det verkliga värdet har därvid beräknats till nettoförsäljningsvärdet efter avdrag för beräknad försäljningskostnad. Den valda värderingsmetoden innebär att inkurans i varulagret har beaktats.

· Fordringar, skulder och avsättningar

Om inget annat anges ovan värderas kortfristiga fordringar till det lägsta av dess anskaffningsvärde och det belopp varmed de beräknas bli reglerade. Skulder och avsättningar värderas till det belopp varmed de beräknas bli reglerade. Övriga tillgångar redovisas till anskaffningsvärdet om inget annat anges ovan.

· Nyckeltalsdefinitioner

Vinstmarginal

Resultat efter finansiella poster i förhållande till nettoomsättningen.

Justerat eget kapital

Redovisat eget kapital ökat med obeskattade reserver med avdrag för uppskjuten skatt.

Soliditet

Justerat eget kapital i förhållande till balansslutning.

	2021 05 01	2020 05 01
	-2022 04 30	-2021 04 30
2 Revisorns arvode		
Koncern		
Arvode och kostnadsersättningar		
· Revisionsuppdrag		
Revisionsgruppen i Borås AB	433 085	555 585
PwC AS	97 530	430 567
Ernst & Young	186 991	542 033
MPR Revisjon AS	275 730	
Optimal revision A/S	124 695	
Hill audit OY	95 689	75 383
	1 213 720	1 528 185
· Andra uppdrag		
Ernst & Young	76 614	288 441
PwC AS	43 399	78 935
Revisionsgruppen i Borås AB	39 060	103 213
MPR Revisjon AS	130 584	
Övriga revisorer	66 888	14 750
	356 545	485 339

	2021 05 01 -2022 04 30	2020 05 01 -2021 04 30
3 Leasingavgifter		
Koncern		
Årets betalda leasingavgifter	74 098 448	75 830 189
· Framtida leasingavgifter		
Betalas inom 1 år	61 563 557	59 893 013
Betalas inom 1-5 år	127 227 453	132 185 489
Betalas efter 5 år	47 747 000	60 060 000
	<i>236 538 010</i>	<i>252 138 502</i>

Samtliga leasingavtal som avser bilar eller transportfordon är vid varje tidpunkt uppsägningsbara till respektive kontrakts matematiska restvärde. Dessa ingår därför ej i framtida utgifter, i dessa ingår endast hyra avseende lokaler.

	2021 05 01 -2022 04 30	2020 05 01 -2021 04 30
4 Anställda och personalkostnader		
Koncern		
· Medeltalet anställda		
Kvinnor	288	309
Män	378	407
	<i>666</i>	<i>716</i>
· Löner och andra ersättningar samt sociala kostnader inklusive pensionskostnader.		
Löner och andra ersättningar	308 344 945	321 059 291
Sociala kostnader och pensionskostnader	109 058 196	109 023 008
(Varav pensionskostnader)	(21 614 402)	(23 033 733)
	<i>417 403 141</i>	<i>430 082 299</i>
· Könsfördelning i styrelse och företagsledning		
Kvinnor	27%	31%
Män	73%	69%

	2021 05 01 -2022 04 30	2020 05 01 -2021 04 30
5 Inköp och försäljning mellan koncernföretag		
Andel av årets totala inköp som skett från andra företag i koncernen	100,0%	100,0%
Andel av årets totala försäljningar som skett till andra företag i koncernen	0,0%	0,0%

	2021 05 01 -2022 04 30	2020 05 01 -2021 04 30
6 Övriga rörelseintäkter		
Koncern		
Statliga stöd	3 395 145	14 390 541
Reavinst vid försäljning anläggningstillgång	239 759	712 012
Försäkringsersättning		1 074 088
Hysesintäkter	181 458	1 529 125
Övriga intäkter	305 193	130 389
	4 121 555	17 836 155
7 Avskrivningar och nedskrivningar av materiella och immateriella anläggningstillgångar		
Koncern		
Goodwill	7 906 400	7 672 702
Koncessioner, patent, licenser, varumärken	8 391 537	8 391 538
Balanserade utgifter	2 728 099	2 597 335
Byggnader och mark	3 353 374	3 353 354
Maskiner och andra tekniska anläggningar	771 798	692 103
Inventarier	8 328 889	5 664 759
Förbättringsutgift på annans fastighet	498 886	536 124
	31 978 983	28 907 915
8 Resultat från andelar i koncernföretag		
Moderbolag		
Erhållen anticiperad utdelning	105 500 000	
	105 500 000	0
9 Ränteintäkter och liknade resultatposter		
Koncernen		
Utdelning	7 200	5 600
Valutakursvinst	7 196 104	11 659 395
Ränteintäkter	1 228 298	1 758 211
Övriga finansiella intäkter	94 359	
	8 525 961	13 423 206
Moderbolag		
Resultat vid avyttring av aktier/andelar		
Valutakursvinster		2 935 101
Ränteintäkter från koncern	3 313 677	3 436 947
Övriga ränteintäkter	37 620	6 575
	3 351 297	6 378 623

	2021 05 01 -2022 04 30	2020 05 01 -2021 04 30
10 Räntekostnader och liknade resultatposter		
Koncernen		
Räntekostnader	1 630 418	1 770 480
	1 630 418	1 770 480
Moderbolag		
Räntekostnader	1 237 712	654 836
Valutakursförluster	637 514	
Räntekostnader till koncern	2 240 660	2 126 253
	4 115 886	2 781 089
	2021 05 01 -2022 04 30	2020 05 01 -2021 04 30
11 Skatt på årets resultat		
Koncern		
Aktuell skatt	35 721 590	23 043 019
Uppskjuten skatt	3 424 708	961 350
Skatt på årets resultat	39 146 298	24 004 369
<i>Redovisat resultat före skatt</i>	168 216 604	73 818 143
Skatt på redovisat resultat enligt gällande skattesats i repektive land (20-25%)	39 033 802	24 131 919
· Skatteeffekt av		
Ej avdragsgilla eller skattepliktiga poster	112 496	-127 550
<i>Redovisad skattekostnad</i>	39 146 298	24 004 369
Moderbolag		
Aktuell skatt	28 038 383	6 033 832
Skatt på årets resultat	28 038 383	6 033 832
<i>Redovisat resultat före skatt</i>	241 594 370	28 195 489
Skatt på redovisat resultat enligt gällande skattesats (20,6% resp. 21,4%)	49 768 440	6 033 834
· Skatteeffekt av		
Ej avdragsgilla kostnader	2 943	
Ej skattepliktiga intäkter	-21 733 000	
Andra justeringar		-2
<i>Redovisad skattekostnad</i>	28 038 383	6 033 832

	2022 04 30	2021 04 30
12 Goodwill		
Koncernen		
Ingående ackumulerade anskaffningsvärden	119 813 332	112 345 400
Inköp		3 225 000
Omräkningsdifferens	1 776 397	4 242 932
<i>Utgående ackumulerade anskaffningsvärden</i>	<i>121 589 729</i>	<i>119 813 332</i>
Ingående ackumulerade avskrivningar	57 845 918	50 063 518
Årets avskrivningar	7 906 400	7 672 702
Omräkningsdifferens	398 562	109 698
<i>Ackumulerade avskrivningar enligt plan</i>	<i>66 150 880</i>	<i>57 845 918</i>
<i>Utgående redovisat värde</i>	<i>55 438 849</i>	<i>61 967 414</i>
13 Koncessioner, patent, licenser, varumärken		
Koncernen		
Ingående ackumulerade anskaffningsvärden	111 660 205	111 660 205
<i>Utgående ackumulerade anskaffningsvärden</i>	<i>111 660 205</i>	<i>111 660 205</i>
Ingående ackumulerade avskrivningar	52 873 460	44 481 922
Årets avskrivningar	8 391 537	8 391 538
<i>Ackumulerade avskrivningar enligt plan</i>	<i>61 264 997</i>	<i>52 873 460</i>
<i>Utgående redovisat värde</i>	<i>50 395 208</i>	<i>58 786 745</i>
14 Balanserade utgifter		
Koncernen		
Ingående ackumulerade anskaffningsvärden	54 259 791	49 967 984
Omklassificeringar	136 150	2 358 966
Årets investeringar	349 683	1 932 841
<i>Utgående ackumulerade anskaffningsvärden</i>	<i>54 745 624</i>	<i>54 259 791</i>
Ingående ackumulerade avskrivningar	45 591 923	42 994 588
Årets avskrivningar	2 728 099	2 597 335
<i>Ackumulerade avskrivningar enligt plan</i>	<i>48 320 022</i>	<i>45 591 923</i>
<i>Utgående redovisat värde</i>	<i>6 425 602</i>	<i>8 667 868</i>
15 Pågående nyanläggningar och förskott avseende immateriella anläggningstillgångar		
Koncernen		
Ingående ackumulerade anskaffningsvärden	1 800 830	3 586 613
Omklassificeringar	-102 438	-2 355 856
Årets investeringar	1 519 952	857 440
Nedskrivning och utranering av pågående projekt	69 000	287 367
<i>Utgående ackumulerade anskaffningsvärden</i>	<i>3 149 344</i>	<i>1 800 830</i>
<i>Utgående redovisat värde</i>	<i>3 149 344</i>	<i>1 800 830</i>

16 Byggnader och mark	2022 04 30	2021 04 30
Koncernen		
Ingående ackumulerade anskaffningsvärden	152 103 587	151 497 259
Årets inköp	8 059 000	1 463 557
Årets försäljningar/utrangeringar		857 229
<i>Utgående ackumulerade anskaffningsvärden</i>	<i>160 162 587</i>	<i>152 103 587</i>
Ingående ackumulerade avskrivningar	35 499 451	33 003 326
Årets avskrivningar	3 353 374	3 353 354
Årets försäljningar/utrangeringar		857 229
<i>Utgående ackumulerade avskrivningar</i>	<i>38 852 825</i>	<i>35 499 451</i>
<i>Utgående redovisat värde</i>	<i>121 309 762</i>	<i>116 604 136</i>
· Taxeringsvärden		
Byggnader och mark	79 934 000	74 247 000
17 Maskiner och andra tekniska anläggningar	2022 04 30	2021 04 30
Koncernen		
Ingående ackumulerade anskaffningsvärden	57 548 278	57 046 322
Årets inköp	214 004	251 444
Omklassificeringar		250 512
<i>Utgående ackumulerade anskaffningsvärden</i>	<i>57 762 282</i>	<i>57 548 278</i>
Ingående ackumulerade avskrivningar	55 247 015	54 554 912
Årets avskrivningar	771 798	692 103
<i>Utgående ackumulerade avskrivningar</i>	<i>56 018 813</i>	<i>55 247 015</i>
<i>Utgående redovisat värde</i>	<i>1 743 469</i>	<i>2 301 263</i>
18 Inventarier	2022 04 30	2021 04 30
Koncernen		
Ingående ackumulerade anskaffningsvärden	67 421 961	64 030 569
Ökning anskaffningsvärde genom förvärv		25 000
Årets inköp	29 023 740	4 751 598
Årets försäljningar/utrangeringar	1 818 808	1 503 645
Omklassificeringar	128 642	
Omräkningsdifferens	72 100	118 439
<i>Utgående ackumulerade anskaffningsvärden</i>	<i>94 827 635</i>	<i>67 421 961</i>
Ingående ackumulerade avskrivningar	54 868 947	50 308 749
Årets avskrivningar	8 328 889	5 664 759
Årets försäljningar/utrangeringar	1 443 249	1 198 967
Omräkningsdifferens	52 820	94 406
<i>Utgående ackumulerade avskrivningar</i>	<i>61 807 407</i>	<i>54 868 947</i>
<i>Utgående redovisat värde</i>	<i>33 020 228</i>	<i>12 553 014</i>

19 Förbättringsutgift på annans fastighet	2022 04 30	2021 04 30
Koncernen		
Ingående ackumulerade anskaffningsvärden	5 354 200	5 383 200
Omräkningsdifferens	98 270	-29 000
<i>Utgående ackumulerade anskaffningsvärden</i>	<i>5 452 470</i>	<i>5 354 200</i>
Ingående ackumulerade avskrivningar	2 820 899	2 301 764
Årets avskrivningar	498 886	536 124
Omräkningsdifferens	-11 392	-16 989
<i>Utgående ackumulerade avskrivningar</i>	<i>3 308 393</i>	<i>2 820 899</i>
<i>Utgående redovisat värde</i>	<i>2 144 077</i>	<i>2 533 301</i>
20 Pågående nyanläggningar och förskott avseende materiella anläggningstillgångar	2022 04 30	2021 04 30
Koncernen		
Ingående ackumulerade anskaffningsvärden	782 561	501 390
Årets inköp	826 209	565 744
Årets försäljningar/utrangeringar	5 943	30 950
Omklassificeringar	-162 353	-253 623
<i>Utgående ackumulerade anskaffningsvärden</i>	<i>1 440 474</i>	<i>782 561</i>
<i>Utgående redovisat värde</i>	<i>1 440 474</i>	<i>782 561</i>
21 Andra långfristiga värdepappersinnehav	2022 04 30	2021 04 30
Koncern		
Ingående ackumulerade anskaffningsvärden	320 541	316 998
Omklassificering		
Omräkningsdifferens	1 442	3 543
<i>Utgående ackumulerade anskaffningsvärden</i>	<i>321 983</i>	<i>320 541</i>
<i>Marknadsvärde</i>	<i>368 061</i>	<i>300 800</i>

22 Aktier**Moderbolag, Aktier i koncernföretag**

Namn	Säte	Org.nr	Kapitalandel	Bokfört värde
Ekborgen Fastigheter AB	Göteborg	556167-0646	3500, (100%)	2 100 000
Greenified AB	Stockholm	556619-5573	1000, (100%)	3 600 000
Input interiör Conforma AB	Luleå	556285-0239	1000, (100%)	1 500 000
Ekborgen Invest AB	Göteborg	559149-6939	500, (100%)	50 000
Erlandsson interiör AB	Uppsala	556706-1717	1000, (100%)	45 000
<i>Summa</i>				<i>7 295 000</i>

	2021 05 01	2020 05 01
Årets förändring	-2022 04 30	-2021 04 30
Ingående bokförda värden	7 295 000	7 395 000
Intern försäljning aktiebolag		100 000
<i>Utgående bokförda värden</i>	<i>7 295 000</i>	<i>7 295 000</i>

Aktier i intressebolag

Namn	Bokfört värde
Lammhults design group AB	24 451 713
<i>Summa</i>	<i>24 451 713</i>

23 Andra långfristiga Fordringar

	2022 04 30	2021 04 30
Koncern		
Ingående bokförda värden	16 256 168	16 370 221
Årets förändring	-9 000 000	-44 986
Omräkningsdifferens	19 322	-69 067
	<i>7 275 490</i>	<i>16 256 168</i>
Posten består av		
Lånefordran	6 000 000	15 000 000
Depositioner	1 275 490	1 256 168
	<i>7 275 490</i>	<i>16 256 168</i>

24 Atekapital och förslag till vinstdisposition

Aktiekapitalet består av 8 000 aktier med ett kvotvärde på 100 kr

Förslag till vinstdisposition:

Till bolagsstämmans förfogande står

Balanserat resultat	352 460 968
Årets resultat	213 555 987
	<u>566 016 955</u>

Styrelsen och verkställande direktören föreslår att resultatet fördelas enligt följande

I ny räkning balanseras	<u>566 016 955</u>
	<u>566 016 955</u>

	2022 04 30	2021 04 30
25 Pensionsavsättningar		
Koncern		
Ingående bokförda värden	1 197 995	1 385 272
Förändring i avsättning	402 046	
Utbetalningar	291 412	271 021
Omräkningsdifferens	34 997	83 744
	1 343 626	1 197 995
26 Chekräkningskredit		
Koncern		
Skuld	0	0
Limit	95 000 000	95 000 000
Outnyttjat	95 000 000	95 000 000
27 Upplupna kostnader och förutbetalda intäkter		
Koncern		
Personalrelaterade kostnader	85 822 929	78 876 976
Övriga kostnader	23 475 703	16 859 682
	109 298 632	95 736 658
Moderbolag		
Övriga kostnader	226 466	144 389
	226 466	144 389
28 Eventualförpliktelser		
Koncern		
Borgensåttagande för koncernbolag	75 320 000	75 320 000
Garantiförpliktelser		105 127
Bankgarantier	1 554 800	1 554 800
	76 874 800	76 979 927
Moderbolag		
Borgensåttagande för koncernbolag	75 320 000	75 320 000

29 Ställda panter**Koncern**

· Avseende skulder till kreditinstitut

Företagsinteckningar


27 000 000

65 000 000

Moderbolag

Andelarna i koncernföretaget Input interiör Göteborg AB har ställts som säkerhet till en ej utnyttjad checkräkningskredit i moderbolaget på 20.000.000 Kr

Göteborg den 2022-10-28



Sofie Lundqvist

Min revisionsberättelse har avgivits 2022-10-29



Kalle Wrane

Auktoriserad revisor

Revisionsberättelse

Till bolagsstämman i Input interiör Sweden AB
Org.nr 556330-9201

Rapport om årsredovisningen och koncernredovisningen

Uttalanden

Jag har utfört en revision av årsredovisningen och koncernredovisningen för Input interiör Sweden AB för räkenskapsåret 2021-05-01 - 2022-04-30.

Enligt min uppfattning har årsredovisningen och koncernredovisningen upprättats i enlighet med årsredovisningslagen och ger en i alla väsentliga avseenden rättvisande bild av moderbolagets och koncernens finansiella ställning per den 2022-04-30 och av dessas finansiella resultat och kassaflöde för året enligt årsredovisningslagen. Förvaltningsberättelsen är förenlig med årsredovisningens och koncernredovisningens övriga delar.

Jag tillstyrker därför att bolagsstämman fastställer resultaträkningen och balansräkningen för moderbolaget och koncernen.

Grund för uttalanden

Jag har utfört revisionen enligt International Standards on Auditing (ISA) och god revisionssed i Sverige. Mitt ansvar enligt dessa standarder beskrivs närmare i avsnittet *Revisorns ansvar*. Jag är oberoende i förhållande till moderbolaget och koncernen enligt god revisorssed i Sverige och har i övrigt fullgjort mitt yrkesetiska ansvar enligt dessa krav.

Jag anser att de revisionsbevis jag har inhämtat är tillräckliga och ändamålsenliga som grund för mina uttalanden.

Styrelsens och verkställande direktörens ansvar

Det är styrelsen och verkställande direktören som har ansvaret för att årsredovisningen och koncernredovisningen upprättas och att de ger en rättvisande bild enligt årsredovisningslagen. Styrelsen och verkställande direktören ansvarar även för den interna kontroll som de bedömer är nödvändig för att upprätta en årsredovisning och koncernredovisning som inte innehåller några väsentliga felaktigheter, vare sig dessa beror på oegentligheter eller misstag.

Vid upprättandet av årsredovisningen och koncernredovisningen ansvarar styrelsen och verkställande direktören för bedömningen av bolagets och koncernens förmåga att fortsätta verksamheten. De upplyser, när så är tillämpligt, om förhållanden som kan påverka förmågan att fortsätta verksamheten och att använda antagandet om fortsatt drift. Antagandet om fortsatt drift tillämpas dock inte om styrelsen och verkställande direktören avser att likvidera bolaget, upphöra med verksamheten eller inte har något realistiskt alternativ till att göra något av detta.

Revisorns ansvar

Mina mål är att uppnå en rimlig grad av säkerhet om huruvida årsredovisningen och koncernredovisningen som helhet inte innehåller några väsentliga felaktigheter, vare sig dessa beror på oegentligheter eller misstag, och att lämna en revisionsberättelse som innehåller mina uttalanden. Rimlig säkerhet är en hög grad av säkerhet, men är ingen garanti för att en revision som utförs enligt ISA och god revisionssed i Sverige alltid kommer att upptäcka en väsentlig felaktighet om en sådan finns. Felaktigheter kan uppstå på grund av oegentligheter eller misstag och anses vara väsentliga om de enskilt eller tillsammans rimligen kan förväntas

påverka de ekonomiska beslut som användare fattar med grund i årsredovisningen och koncernredovisningen.

Som del av en revision enligt ISA använder jag professionellt omdöme och har en professionellt skeptisk inställning under hela revisionen. Dessutom:

- identifierar och bedömer jag riskerna för väsentliga felaktigheter i årsredovisningen och koncernredovisningen, vare sig dessa beror på oegentligheter eller misstag, utformar och utför granskningsåtgärder bland annat utifrån dessa risker och inhämtar revisionsbevis som är tillräckliga och ändamålsenliga för att utgöra en grund för mina uttalanden. Risken för att inte upptäcka en väsentlig felaktighet till följd av oegentligheter är högre än för en väsentlig felaktighet som beror på misstag, eftersom oegentligheter kan innefatta agerande i maskopi, förfalskning, avsiktliga utelämnanden, felaktig information eller åsidosättande av intern kontroll.

- skaffar jag mig en förståelse av den del av bolagets interna kontroll som har betydelse för min revision för att utforma granskningsåtgärder som är lämpliga med hänsyn till omständigheterna, men inte för att uttala mig om effektiviteten i den interna kontrollen.

- utvärderar jag lämpligheten i de redovisningsprinciper som används och rimligheten i styrelsens och verkställande direktörens uppskattningar i redovisningen och tillhörande upplysningar.

- drar jag en slutsats om lämpligheten i att styrelsen och verkställande direktören använder antagandet om fortsatt drift vid upprättandet av årsredovisningen och koncernredovisningen. Jag drar också en slutsats, med grund i de inhämtade revisionsbevisen, om huruvida det finns någon väsentlig osäkerhetsfaktor som avser sådana händelser eller förhållanden som kan leda till betydande tvivel om bolagets och koncernens förmåga att fortsätta verksamheten. Om jag drar slutsatsen att det finns en väsentlig osäkerhetsfaktor, måste jag i revisionsberättelsen fästa uppmärksamheten på upplysningarna i årsredovisningen och koncernredovisningen om den väsentliga osäkerhetsfaktorn eller, om sådana upplysningar är otillräckliga, modifiera uttalandet om årsredovisningen och koncernredovisningen. Mina slutsatser baseras på de revisionsbevis som inhämtas fram till datumet för revisionsberättelsen. Dock kan framtida händelser eller förhållanden göra att ett bolag och en koncern inte längre kan fortsätta verksamheten.

- utvärderar jag den övergripande presentationen, strukturen och innehållet i årsredovisningen och koncernredovisningen, däribland upplysningarna, och om årsredovisningen och koncernredovisningen återger de underliggande transaktionerna och händelserna på ett sätt som ger en rättvisande bild.

- inhämtar jag tillräckliga och ändamålsenliga revisionsbevis avseende den finansiella informationen för enheterna eller affärsaktiviteterna inom koncernen för att göra ett uttalande avseende koncernredovisningen. Jag ansvarar för styrning, övervakning och utförande av koncernrevisionen. Jag är ensam ansvarig för mina uttalanden.

Jag måste informera styrelsen om bland annat revisionens planerade omfattning och inriktning samt tidpunkten för den. Jag måste också informera om betydelsefulla iakttagelser under revisionen, däribland de eventuella betydande brister i den interna kontrollen som jag identifierat.

Rapport om andra krav enligt lagar och andra författningar

Uttalanden

Utöver min revision av årsredovisningen och koncernredovisningen har jag även utfört en revision av styrelsens och verkställande direktörens förvaltning för Input interiör Sweden AB för räkenskapsåret 2021-05-01 - 2022-04-30 samt av förslaget till dispositioner beträffande bolagets vinst eller förlust.

Jag tillstyrker att bolagsstämman disponerar vinsten enligt förslaget i förvaltningsberättelsen och beviljar

styrelsens ledamot och verkställande direktören ansvarsfrihet för räkenskapsåret.

Grund för uttalanden

Jag har utfört revisionen enligt god revisionssed i Sverige. Mitt ansvar enligt denna beskrivs närmare i avsnittet Revisorns ansvar. Jag är oberoende i förhållande till moderbolaget och koncernen enligt god revisorssed i Sverige och har i övrigt fullgjort mitt yrkesetiska ansvar enligt dessa krav.

Jag anser att de revisionsbevis jag har inhämtat är tillräckliga och ändamålsenliga som grund för mina uttalanden.

Styrelsens och verkställande direktörens ansvar

Det är styrelsen som har ansvaret för förslaget till dispositioner beträffande bolagets vinst eller förlust. Vid förslag till utdelning innefattar detta bland annat en bedömning av om utdelningen är försvarlig med hänsyn till de krav som bolagets och koncernens verksamhetsart, omfattning och risker ställer på storleken av moderbolagets och koncernens egna kapital, konsolideringsbehov, likviditet och ställning i övrigt.

Styrelsen ansvarar för bolagets organisation och förvaltningen av bolagets angelägenheter. Detta innefattar bland annat att fortlöpande bedöma bolagets och koncernens ekonomiska situation och att tillse att bolagets organisation är utformad så att bokföringen, medelsförvaltningen och bolagets ekonomiska angelägenheter i övrigt kontrolleras på ett betryggande sätt. Verkställande direktören ska sköta den löpande förvaltningen enligt styrelsens riktlinjer och anvisningar och bland annat vidta de åtgärder som är nödvändiga för att bolagets bokföring ska fullgöras i överensstämmelse med lag och för att medelsförvaltningen ska skötas på ett betryggande sätt.

Revisorns ansvar

Mitt mål beträffande revisionen av förvaltningen, och därmed mitt uttalande om ansvarsfrihet, är att inhämta revisionsbevis för att med en rimlig grad av säkerhet kunna bedöma om någon styrelseledamot eller verkställande direktören i något väsentligt avseende:

- företagit någon åtgärd eller gjort sig skyldig till någon försummelse som kan föranleda ersättningsskyldighet mot bolaget, eller
- på något annat sätt handlat i strid med aktiebolagslagen, årsredovisningslagen eller bolagsordningen.

Mitt mål beträffande revisionen av förslaget till dispositioner av bolagets vinst eller förlust, och därmed mitt uttalande om detta, är att med rimlig grad av säkerhet bedöma om förslaget är förenligt med aktiebolagslagen.

Rimlig säkerhet är en hög grad av säkerhet, men ingen garanti för att en revision som utförs enligt god revisionssed i Sverige alltid kommer att upptäcka åtgärder eller försummelser som kan föranleda ersättningsskyldighet mot bolaget, eller att ett förslag till dispositioner av bolagets vinst eller förlust inte är förenligt med aktiebolagslagen.

Som en del av en revision enligt god revisionssed i Sverige använder jag professionellt omdöme och har en professionellt skeptisk inställning under hela revisionen. Granskningen av förvaltningen och förslaget till dispositioner av bolagets vinst eller förlust grundar sig främst på revisionen av räkenskaperna. Vilka tillkommande granskningsåtgärder som utförs baseras på min professionella bedömning med utgångspunkt i risk och väsentlighet. Det innebär att jag fokuserar granskningen på sådana åtgärder, områden och förhållanden som är väsentliga för verksamheten och där avsteg och överträdelser skulle ha särskild betydelse för bolagets situation. Jag går igenom och prövar fattade beslut, beslutsunderlag, vidtagna åtgärder och andra förhållanden som är relevanta för mitt uttalande om ansvarsfrihet. Som underlag för mitt uttalande om styrelsens förslag till dispositioner beträffande bolagets vinst eller förlust har jag granskat om förslaget är förenligt med aktiebolagslagen.

Borås den 29 oktober 2022



Kalle Wrane
Auktoriserad revisor

2023011307053