

## Årsredovisning 2023/24

2023-03-01 – 2024-02-29

Krysshammaren Industrier AB


556903-4407

### Fastställelseintyg

Undertecknad styrelseledamot i aktieföretaget Krysshammaren Industrier AB (556903-4407) intygar att resultaträkningen och balansräkningen i årsredovisningen har fastställts på årsstämman 25 augusti 2024. Årsstämman beslutade att godkänna styrelsens förslag till hur vinsten ska fördelas.


Jag intygar också att innehållet i årsredovisningen stämmer överens med originalen.

Ort och datum  
Västervik 2024-08-26



Namnförtydligande  
Tobias Bülow

Kopians överensstämmelse med  
originalet bestyrks



Beata Bülow

## Förvaltningsberättelse

Styrelsen för Krysshammaren Industrier AB, organisationsnummer 556903-4407, avger härmed årsredovisning för räkenskapsåret 2023-03-01 – 2024-02-29. Alla belopp redovisas, där inte annat anges, i heltal kr (sek).

### VERKSAMHETEN

#### Allmänt om verksamheten

Föremålet för bolagets verksamhet är att bedriva konsultverksamhet inom kommunikation, investor relations och företagsledning, handel inom området för inrednings- och trädgårdsartiklar, förvaltning av lös och fast egendom samt därmed förenlig verksamhet.

#### Väsentliga händelser under och efter räkenskapsåret

Inga väsentliga händelser under eller efter räkenskapsåret har skett.

### FLERÅRSÖVERSIKT

	230301- 240229	220301- 230228	210301- 220228	200301- 210228	190301- 200229	180301- 190228
Nettoomsättning	136 000	0	0	0	-5	-3
Resultat efter finansiella poster	107 524	-7 176	139 891	16 877	11 563	-15 461
Soliditet, %	103	100	96	88	88	83

### RESULTATDISPOSITION

	2023/24
<i>Medel att disponera:</i>	
Balanserat resultat	647 887
Årets resultat	66 966
<b>Summa</b>	<b>714 853</b>
<i>Förslag till disposition:</i>	
Utdelning	0
Balanseras i ny räkning	714 853
<b>Summa</b>	<b>714 853</b>

Årets resultat balanseras i ny räkning. Ingen utdelning lämnas.

Bolagets resultat och ställning framgår av efterföljande resultat- och balansräkningar med tilläggsupplysningar.

## Resultaträkning

	Not	230301- 240229	220301- 230228
<b>Rörelseintäkter, lagerförändringar mm</b>			
Nettoomsättning		136 000	0
<b>Summa rörelseintäkter, lagerförändringar mm</b>		<b>136 000</b>	<b>0</b>
<b>Rörelsekostnader</b>			
Råvaror och förnödenheter		0	0
Övriga externa kostnader		-23 318	-5 118
Personalkostnader	1	-12 415	–
<b>Summa rörelsekostnader</b>		<b>-35 733</b>	<b>-5 118</b>
<b><i>Rörelseresultat</i></b>		<b>100 267</b>	<b>-5 118</b>
<b>Finansiella poster</b>			
Resultat från övriga finansiella anläggningstillgångar		7 289	-2 101
Övriga ränteintäkter och liknande resultatposter		-32	43
<b>Summa finansiella poster</b>		<b>7 257</b>	<b>-2 058</b>
<b><i>Resultat efter finansiella poster</i></b>		<b>107 524</b>	<b>-7 176</b>
<b>Bokslutsdispositioner</b>			
Förändring av periodiseringsfonder		-25 067	63 844
<b>Summa bokslutsdispositioner</b>		<b>-25 067</b>	<b>63 844</b>
<b><i>Resultat före skatt</i></b>		<b>82 457</b>	<b>56 668</b>
<b>Skatter</b>			
Skatt på årets resultat		-15 491	-13 141
<b><i>Årets resultat</i></b>		<b>66 966</b>	<b>43 527</b>

## Balansräkning

	Not	240229	230228
<b>TILLGÅNGAR</b>			
<b>Anläggningstillgångar</b>			
<i>Finansiella anläggningstillgångar</i>			
Andra långfristiga värdepappersinnehav		688 748	690 651
<i>Summa finansiella anläggningstillgångar</i>		688 748	690 651
<b>Summa anläggningstillgångar</b>		<b>688 748</b>	<b>690 651</b>
<b>Omsättningstillgångar</b>			
<i>Kortfristiga fordringar</i>			
Övriga fordringar		137	8 123
<i>Summa kortfristiga fordringar</i>		137	8 123
<i>Kortfristiga placeringar</i>			
Fondandelar		0	0
<i>Summa kortfristiga placeringar</i>		0	0
<i>Kassa och bank</i>			
Kassa och bank		73 383	97
<i>Summa kassa och bank</i>		73 383	97
<b>Summa omsättningstillgångar</b>		<b>73 520</b>	<b>8 220</b>
<b>SUMMA TILLGÅNGAR</b>		<b>762 268</b>	<b>698 871</b>
<b>EGET KAPITAL OCH SKULDER</b>			
<b>Eget kapital</b>	2		
<i>Bundet eget kapital</i>			
Aktiekapital, 1 000 aktier		50 000	50 000
<i>Summa bundet eget kapital</i>		50 000	50 000
<i>Fritt eget kapital</i>			
Balanserat resultat		647 887	604 360
Årets resultat		66 966	43 527
<i>Summa fritt eget kapital</i>		714 853	647 887
<b>Summa eget kapital</b>		<b>764 853</b>	<b>697 887</b>



## NOTER

### Not 1 Personal

*Medelantalet anställda*


	<b>240229</b>	<b>230228</b>
	<i>Sverige</i>	<i>Sverige</i>
Kvinnor	0	0
Män	0	0
<b>Totalt</b>	<b>0</b>	<b>0</b>

### Not 2 Förändring eget kapital

	<b>Aktiekapital</b>	<b>Balanserat resultat</b>	<b>Årets resultat</b>	<b>Totalt</b>
Vid årets början	50 000	604 360	43 527	697 887
Utdelning		–		–
Balanseras i ny räkning		43 527	-43 527	0
Årets resultat			66 966	66 966
<b>Vid årets utgång</b>	<b>50 000</b>	<b>647 887</b>	<b>66 966</b>	<b>764 853</b>

## Underskrifter

Västervik 2024-08-25



Tobias Bülow  
Vd och styrelseledamot

Årsredovisningen har i enlighet med bolagsordningen inte granskats av auktoriserad revisor.