


Fastställelseintyg till årsredovisning
Certificate of adoption for the annual report

Intyg om att balansräkningen och resultaträkningen för år 2023-01-01 - 2023-12-31 har fastställts
Certification that the balance sheet and income statement for period 2023-01-01 - 2023-12-31 have been adopted

Undertecknad styrelseledamot i Lexip Co-Investment (No. 2) AB, organisationsnummer 559320-0149 intygar, dels att denna kopia av årsredovisningen stämmer överens med originalet, dels att resultaträkningen och balansräkningen har fastställts på årsstämma den 15/3 2024. Årsstämman beslutade att godkänna styrelsens förslag till hur resultatet ska disponeras.

The undersigned board member of Lexip Co-Investment (No. 2) AB, Corporate Identity Number 559320-0149, hereby certifies that this copy of the annual report conforms to the original and that the income statement and balance sheet were adopted on 15/3 2024. The annual general meeting resolved to adopt the board's proposal regarding the allocation of the company's profits.

Stockholm den 15/3 2024
Stockholm, 15/3 2024



Martin Sjölund
Styrelseledamot
Board member

2024060709193

LEXIP CO-INVESTMENT (NO. 2) AB
ORGANISATIONSNUMMER 559320-0149
CORPORATE IDENTITY NUMBER 559320-0149

ÅRSREDOVISNING FÖR RÅKENSKAPSÅRET 2023-01-01 - 2023-12-31
ANNUAL REPORT FOR THE FISCAL YEAR 2023-01-01 - 2023-12-31

LEXIP CO-INVESTMENT (NO. 2) AB
Organisationsnummer 559320-0149
Corporate Identity Number 559320-0149

Styrelsen avger följande årsredovisning för Lexip Co-Investment (NO. 2) AB för räkenskapsåret 2023-01-01 - 2023-12-31
The Board presents the following annual report for Lexip Co-Investment (NO. 2) AB for the period 2023-01-01 - 2023-12-31

FÖRVALTNINGSBERÄTTELSE BOARD OF DIRECTORS' REPORT

Om inte annat särskilt anges, redovisas alla belopp i SEK.
Unless otherwise stated, all amounts are in SEK.

Allmänt om verksamheten General information

Lexip Co-Investment (No. 2) AB ("Bolaget") registrerades den 31 maj 2021 och är registrerad som en alternativ investeringsfond i enlighet med lagen om förvaltare av alternativa investeringsfonder (2013:561) ("LAIF"). Bolagets verksamhet är att förvärva, äga och realisera investeringar i onoterade bolag. Bolaget har den 7 juli 2021 ingått ett investeringsavtal för att tillsammans med systerbolaget Lexip Co-Investment (No. 1) AB, som investerar parallellt med bolaget, skapa Summa Lexip Co-Invest ("Fonden").

Lexip Co-Investment (No. 2) AB (the "Company") was registered on 31 May 2021 and is registered as an Alternative Investment Fund under the Swedish Alternative Investment Fund Managers Act (2013:561). The purpose of the company is to acquire, own and realise unlisted investments. On 7 July 2021, the Company entered into an Investment Agreement to create, together with a parallel co-investing company, Lexip Co-Investment (No. 1) AB, Summa Lexip Co-Invest (the "Fund").

Verksamheten i bolaget påbörjades den 7 juli 2021 i samband med stängningen av Fonden. Förvaltare för Fonden är Summa Equity AB, Org.nummer 559064-1444 ("Fondförvaltaren"). Fondförvaltaren har sedan 12 oktober 2018 tillstånd från Finansinspektionen att förvalta alternativa investeringsfonder i enlighet med 3 kap, 1 § LAIF (2013:561).

The activity of the Company commenced on 7 July 2021 when the Fund closed. The manager of the Fund is Summa Equity AB, Reg. No 559064-1444, (the "Fund Manager"). The Fund Manager was granted authorisation by the Swedish Financial Supervisory Authority on 12 October 2018 as an Alternative Investment Fund Manager under Chapter 3, section 1 of the Swedish Alternative Investment Fund Managers Act (2013:561)

Det direkta moderbolaget är Summa Equity AB, organisationsnummer 559064-1444, med säte i Stockholm. Koncernredovisningen upprättas i Summa Equity Holding AB, organisationsnummer 559117-1219, med säte i Stockholm.

The direct parent company is Summa Equity AB, corporate identity number 559064-1444, domiciled in Stockholm. The consolidated financial statements are prepared by Summa Equity Holding AB, corporate identity number 559117-1219, domiciled in Stockholm.

Väsentliga händelser under räkenskapsåret Significant events during the financial year

Under 2023 har det makroekonomiska läget fortsatt varit väldigt utmanande med en hög inflation, höjda räntekostnader och stora rörelser på valutamarknaden. Dessa faktorer påverkar bolagets men även portföljbolagets verksamhet, främst i form av ökade kostnader och därmed minskade marginaler, men även i form av en ökad valutarisk. Det makroekonomiska läget har även påverkat de finansiella marknaderna där en lägre aktivitet och ökad osäkerhet resulterat i lägre värderingsmultiplar.

During 2023 the macroeconomy environment has continued to be very challenging with rising inflation, increased interest rates and significant movements in the currency market. These factors do affect the Fund company and its portfolio company mostly by increased costs and therefore decreased margins, but also with an increase currency risk. The macroeconomic environment has also affected the financial markets where a lower activity and an increased uncertainty has resulted in lower valuation multiples.

Förordningen om hållbarhetsrelaterade upplysningar (SFDR) Sustainability-related disclosures

Hållbarhetsrelaterade upplysningar i enlighet med Europaparlamentets och rådets förordning (EU) 2019/2088 och Europaparlamentets och rådets förordning (EU) 2020/852 finns i bilaga till denna förvaltningsberättelse.

Sustainability-related disclosures in accordance with Regulation (EU) 2019/2088 of the European Parliament and of the Council and Regulation (EU) 2020/852 of the European Parliament and of the Council is set out in Annex of this board of director's report.

LEXIP CO-INVESTMENT (NO. 2) AB
Organisationsnummer 559320-0149
Corporate Identity Number 559320-0149

FÖRVALTNINGSBERÄTTELSE (FORTSÄTTNING)
BOARD OF DIRECTORS' REPORT (CONTINUED)

Flerårsöversikt

Multiple years overview

	2023	2022	2021
Balansomslutning <i>Total Assets</i>	39,464,298	59,738,598	43,317,088
Resultat efter finansiella poster <i>Profit after financial items</i>	-24,245,578	835,378	-1,001,395
Summa eget kapital <i>Total shareholders' equity</i>	39,445,140	59,614,347	42,194,042

Resultatdisposition

Allocation of earnings

Följande belopp står till årsstämman förfogande:

The following amounts are to be considered at the Annual General Meeting:

Balanserat resultat <i>Retained earnings</i>			63,665,517
Årets resultat <i>Net income for the period</i>			-24,245,578
			<u>39,419,940</u>

Styrelsen föreslår att balanserade medel disponeras enligt följande:

The Board of Directors proposes that unappropriated funds are allocated as follows:

Överförs i ny räkning <i>Carried forward</i>			39,419,940
			<u>39,419,940</u>

2024060709195

LEXIP CO-INVESTMENT (NO. 2) AB
 Organisationsnummer 559320-0149
 Corporate Identity Number 559320-0149

2024060709196

RESULTATRÄKNING INCOME STATEMENT	Not Note 1, 2	2023-01-01 2023-12-31	2022-01-01 2022-12-31
Rörelsekostnader <i>Operating expenses</i>			
Övriga externa kostnader <i>Other external expenses</i>		-132,233	-229,375
		<u>-132,233</u>	<u>-229,375</u>
Rörelseresultat <i>Operating profit</i>		-132,233	-229,375
Finansiella poster <i>Financial items</i>			
Resultat från andelar i intresseföretag <i>Profit from associated companies</i>		-24,014,365	-
Övriga ränteintäkter och liknande intäkter <i>Other interest income and similar income</i>		-98,980	1,064,752
Summa finansiella poster <i>Total financial items</i>		<u>-24,113,345</u>	<u>1,064,752</u>
Resultat efter finansiella poster <i>Profit after financial items</i>		-24,245,578	835,378
Resultat före skatt <i>Profit before tax</i>		<u>-24,245,578</u>	<u>835,378</u>
Skatt på årets resultat <i>Income tax</i>		-	-
Årets resultat <i>Net income for the period</i>		<u><u>-24,245,578</u></u>	<u><u>835,378</u></u>

LEXIP CO-INVESTMENT (NO. 2) AB
 Organisationsnummer 559320-0149
 Corporate Identity Number 559320-0149

2024060709197

BALANSRÄKNING BALANCE SHEET	Not Note 1, 2	2023-12-31	2022-12-31
TILLGÅNGAR ASSETS			
Finansiella anläggningstillgångar Financial assets			
Andelar i intressebolag <i>Shares in associated companies</i>	3	37,925,628	57,991,411
Summa finansiella anläggningstillgångar Total financial assets		<u>37,925,628</u>	<u>57,991,411</u>
Summa anläggningstillgångar Total fixed assets		37,925,628	57,991,411
Omsättningstillgångar Current assets			
Kassa och bank <i>Cash and cash equivalents</i>		1,538,670	1,747,186
Summa omsättningstillgångar Total current assets		<u>1,538,670</u>	<u>1,747,186</u>
Summa tillgångar Total assets		39,464,298	59,738,598

LEXIP CO-INVESTMENT (NO. 2) AB
 Organisationsnummer 559320-0149
 Corporate Identity Number 559320-0149

2024060709198

BALANSRÄKNING (FORTSÄTTNING)
BALANCE SHEET (CONTINUED)

Not
Note
 1, 2

2023-12-31

2022-12-31

EGET KAPITAL OCH SKULDER
EQUITY AND LIABILITIES

Eget kapital
Equity

Bundet eget kapital
Restricted equity

Aktiekapital
Share capital

25,200

25,200

Fritt eget kapital

Non restricted equity

Balanserat resultat

63,665,517

58,753,769

Retained earnings

Årets resultat

-24,245,578

835,378

Net income for the period

Summa eget kapital

39,445,140

59,614,347

Total equity

Skulder

Liabilities

Kortfristiga skulder

Current liabilities

Leverantörsskulder

19,158

19,503

Accounts payable

Skulder till koncernföretag

-

103,565

Liabilities to group companies

Upplupna kostnader och förutbetalda intäkter

-

1,183

Accrued expenses and prepaid income

Summa kortfristiga skulder

19,158

124,251

Total current liabilities

Summa skulder

19,158

124,251

Total liabilities

Summa eget kapital och skulder

39,464,298

59,738,598

Total equity and liabilities

FÖRÄNDRINGAR I EGET KAPITAL
 STATEMENT OF CHANGES IN EQUITY

661607004202

	Bundet eget kapital	Fritt eget kapital		Summa eget kapital
	<i>Restricted equity</i>	<i>Balanserat resultat</i>	<i>Årets resultat</i>	
	<i>Share capital</i>	<i>Retained earnings</i>	<i>Net income for the period</i>	
Ingående balans per 2022-01-01 <i>Balance as of 1 January 2022</i>	25,200	43,170,237	-1,001,395	42,194,042
Vinstdisposition <i>Appropriation of profits</i>	-	-1,001,395	1,001,395	-
Aktieägartillskott <i>Shareholder contributions</i>	-	16,584,928	-	16,584,928
Årets resultat <i>Net income for the period</i>	-	-	835,378	835,378
Utgående balans per 2022-12-31 <i>Balance as of 31 December 2022</i>	25,200	58,753,769	835,378	59,614,347
Ingående balans per 2023-01-01 <i>Balance as of 1 January 2023</i>	25,200	58,753,769	835,378	59,614,347
Vinstdisposition <i>Appropriation of profits</i>	-	835,378	-835,378	-
Aktieägartillskott <i>Shareholder contributions</i>	-	4,076,370	-	4,076,370
Årets resultat <i>Net income for the period</i>	-	-	-24,245,578	-24,245,578
Utgående balans per 2023-12-31 <i>Balance as of 31 December 2023</i>	25,200	63,665,517	-24,245,578	39,445,140

TILLÄGGSUPPLYSNINGAR
NOTES TO THE FINANCIAL STATEMENTS

1. Redovisnings- och värderingsprinciper
Accounting and valuation principles

Årsredovisningen har upprättats enligt Årsredovisningslagen (1995:1554) och BFNAR 2012:1 Årsredovisning och koncernredovisning (K3). Koncernredovisning upprättas av koncernmoderbolaget Summa Equity Holding AB (organisationsnummer 559117-1219, Stockholm, Sverige).

The annual report has been prepared in accordance with the Swedish Annual Accounts Act (1995:1554) and BFNAR 2012:1 Annual report and consolidated accounts (K3). Consolidated financial statements are prepared by the ultimate parent company Summa Equity Holding AB (corporate identity number 559117-1219, Stockholm, Sweden).

Omräkning av poster i utländsk valuta
Translation of foreign currency items

Fordringar och skulder i utländsk valuta har värderats till balansdagens kurs. Kursvinster och kursförluster på rörelsefordringar och rörelseskulder redovisas i rörelseresultatet medan kursvinster och kursförluster på finansiella fordringar och skulder redovisas som finansiella poster.

Receivables and liabilities in foreign currencies are valued at the Statement of Financial Position date rate. Exchange gains and losses on operating receivables and liabilities are recognized in operating profit, while exchange gains and losses on financial assets and liabilities are reported as financial items.

Intäktsredovisning
Revenue recognition

Intäkter innefattar det verkliga värdet av vad som erhållits eller kommer att erhållas i den löpande verksamheten. Intäkterna redovisas när det ekonomiska utfallet kan beräknas på ett tillförlitligt sätt och det är sannolikt att de ekonomiska fördelar som är förknippade med transaktionen kommer att tillfalla företaget.

Revenue comprises the fair value of the consideration received or to be received in the company's operations. Revenue is recognized when the economic outcome can be estimated reliably and it is probable that the economic benefits associated with the transaction will flow to the company. Deferred tax assets relating to loss carryforwards or other future tax deductions are reported to the extent that it is probable that the deduction can be set off against surpluses in future taxation.

Inkomstskatter
Income taxes

Aktuella skatter värderas utifrån de skattesatser och skatteregler som gäller på balansdagen. Fordringar och skulder netto redovisas endast när det finns en legal rätt till kvittning. Aktuell skatt redovisas i resultaträkningen om inte skatten är hänförlig till en händelse eller transaktion som redovisas direkt i eget kapital. Skatteeffekter av poster som redovisas direkt mot eget kapital, redovisas mot eget kapital.

Uppskjuten skattefordran avseende underskottsavdrag eller andra framtida skattemässiga avdrag redovisas i den utsträckning det är sannolikt att avdraget kan avräknas mot överskott vid framtida beskattning.

Current taxes are measured using tax rates and tax rules that apply on the Statement of Financial Position date. Assets and liabilities are offset only when there is a legally enforceable right to set off. Current tax is recognized in the income statement unless the tax is attributable to an event or transaction recognized directly in equity. Tax effects of items recognized directly in equity are recognized in equity.

Deferred tax assets relating to loss carryforwards or other future tax deductions are reported to the extent that it is probable that the deduction can be set off against surpluses in future taxation.

Finansiella instrument
Financial instruments

Finansiella instrument redovisas i balansräkningen när bolaget blir en del av instrumentets avtalsmässiga villkor. Finansiella tillgångar tas bort från balansräkningen när rätten att erhålla kassaflöden från instrumentet har löpt ut eller överförs och bolaget har överfört i stort sett alla risker och förmåner som är förknippade med äganderätten. Finansiella skulder tas bort från balansräkningen när förpliktelseerna har reglerats eller på annat sätt upphört.

Financial instruments are recognized in the Statement of Financial Position when the company becomes a part of the instrument's contractual terms. Financial assets are derecognised when the rights to receive cash flows from the instrument has expired or been transferred and the Company has transferred substantially all risks and rewards associated with the ownership. Financial liabilities are derecognised when the obligations have been settled or otherwise terminated.

TILLÄGGSUPPLYSNINGAR (FORTSÄTTNING)
NOTES TO THE FINANCIAL STATEMENTS (CONTINUED)

Finansiella fordringar
Financial receivables

Finansiella fordringar redovisas inledningsvis till anskaffningsvärde. Finansiella fordringar som är anskaffade med avsikt att innehas långsiktigt redovisas därefter till upplupet anskaffningsvärde minskat med eventuell reservering för värdeminskning.

Financial assets are initially recognized at cost. Financial assets acquired with the intention of being held long term are subsequently stated at amortized cost less any provision for impairment.

Låneskulder
Borrowings

Låneskulder redovisas initialt till erhållet belopp efter avdrag för transaktionskostnader. Skiljer sig det redovisade beloppet från det belopp som ska återbetalas vid förfallotidpunkten justeras mellanskillnaden över lånets löptid. Härigenom överensstämmer vid förfallotidpunkten det redovisade beloppet och det belopp som ska återbetalas.

Borrowings are recognized initially at the amount received less transaction costs. If the carrying amount differs from the sum to be repaid at maturity, the difference is adjusted for over the term of the loan. Thereby the carrying amount and the amount to be repaid conforms at the maturity date.

Fordringar
Receivables

Fordringar med förfalldag mer än 12 månader efter balansdagen redovisas som anläggningstillgångar, övriga som omsättningstillgångar. Fordringar upptas till det belopp som efter individuell prövning beräknas bli betalt.

Receivables with maturities greater than 12 months after the balance sheet date are recognized as fixed assets, others as current assets. Receivables are recorded at the amount they are expected to be paid.

Andelar i intressebolag
Shares in associated companies

Andelar i intressebolag redovisas initialt till anskaffningsvärde och därefter till anskaffningsvärde efter avdrag för eventuella nedskrivningar. Bedömning av nedskrivning görs när indikationer på bestående värdeförändringar har identifierats. Eventuella nedskrivningar redovisas som värdeförändring genom resultaträkningen.

Shares in associated companies are initially recognised at cost and subsequently carried at cost less any recognised impairment. Impairment is recognised when indications of permanent changes in value have been indentified. Impaired amount is recognised as changes in value through the income statement.

2. Uppskattningar och bedömningar
Estimates and assessments

Bolaget gör uppskattningar och bedömningar om framtiden. De uppskattningar för redovisningsändamål som blir följden av dessa kommer, definitionsmässigt, sällan att motsvara det verkliga resultatet. Bolaget har inte identifierat några uppskattningar och antaganden som innebär en betydande risk för väsentliga justeringar i redovisade värden för tillgångar och skulder under nästkommande år.

The company makes estimates and assumptions concerning the future. The estimates for accounting purposes that result from these will, by definition, seldom equal the related actual results. The company has not identified any estimates and assumptions that have a significant risk of material adjustments to the carrying values of assets and liabilities within the next financial year.

LEXIP CO-INVESTMENT (NO. 2) AB
Organisationsnummer 559320-0149
Corporate Identity Number 559320-0149

TILLÄGGSUPPLYSNINGAR (FORTSÄTTNING)
NOTES TO THE FINANCIAL STATEMENTS (CONTINUED)

	2023-12-31	2022-12-31
3. Andelar i intressebolag <i>Shares in associated companies</i>		
Ingående anskaffningsvärden <i>Acquisition cost brought forward</i>	57,991,411	41,813,080
Förvärv <i>Acquisitions</i>	3,948,581	16,178,332
Nedskrivning <i>Impairment</i>	-24,014,365	-
Utgående redovisat värde <i>Closing carrying amount</i>	<u>37,925,628</u>	<u>57,991,411</u>

4. Väsentliga händelser efter räkenskapsårets utgång
Significant events after the end of the financial year

Inga väsentliga händelser har inträffat efter räkenskapsårets utgång.
There have been no significant events after the end of the financial year.

202406070920

LEXIP CO-INVESTMENT (NO. 2) AB
Organisationsnummer 559320-0149
Corporate Identity Number 559320-0149

Stockholm den dag som framgår av vår elektroniska signatur
Stockholm, on the date of the electronic signatures

Martin Sjölund
Styrelseledamot
Board member

Vår revisionsberättelse har lämnats Stockholm den dag som framgår av vår elektroniska signatur
Our audit report was presented Stockholm, on the date of the electronic signatures

Öhrlings PricewaterhouseCoopers AB

Nicklas Kullberg
Auktoriserad revisor
Authorised Public Accountant

5593200149

240311 Article 9-Periodic disclosure 2023 Pixel co-invest (Axion)-SWE.pdf (9 sidor, bifogade nedan)

📄 Ladda ner 396D9DE421B233202F84AACCD05B20EAGE47FBC8D141B0514B42F80A7054BA67

240311 Article 9-Periodic disclosure 2023 Pixel co-invest (Axion)-ENG.pdf (8 sidor, bifogade nedan)

📄 Ladda ner 7F595BF31D635952CA7252CAC2FB20A13C63C514301E305E4445B84DF44AC6AC

2024060709204

Deltagare

LEXIP CO-INVESTMENT (NO. 2) AB 559320-0149 Sverige

Signerat med Svenskt BankID

2024-03-15 12:04:15 UTC

Namn returnerat från Svenskt BankID: MARTIN SJOLUND

Datum

Martin Sjölund

Styrelseledamot/Board member

Leveranskanal: E-post

ÖHRLINGS PRICEWATERHOUSECOOPERS AB 556029-6740 Sverige

Signerat med Svenskt BankID

2024-03-15 15:05:20 UTC

Namn returnerat från Svenskt BankID: Rolf Nicklas Kullberg

Datum

Nicklas Kullberg

Auktoriserad revisor/Authorised Public Accountant

Leveranskanal: E-post

2024060709205

Periodisk rapport 2023

Produktnamn: Pixel Co-Investment

Identifieringskod för juridiska personer:

Lexip Co-Investment (No. 1) AB – Företaget har ingen identifieringskod

Lexip Co-Investment (No. 2) AB – Företaget har ingen identifieringskod

Alla termer definieras i enlighet med TILLÄGG V – Mall som avser regelbundna upplysningar för de finansiella produkter som avses i artikel 9.1–9.4a i förordning (EU) 2019/2088 och artikel 5 första stycket i förordning (EU) 2020/852.

Mål för hållbar investering

Hållbar investering:

en investering i ekonomisk verksamhet som bidrar till ett miljömål eller socialt mål, förutsatt att investeringen inte orsakar betydande skada för något annat miljömål eller socialt mål och att investeringsobjekten följer praxis för god styrning.

EU-taxonomin är ett klassificeringssystem som fastställs i förordning (EU) 2020/852, där det fastställs en förteckning över **miljömässigt hållbara ekonomiska verksamheter**.

Förordningen innehåller inte någon förteckning över socialt hållbara ekonomiska verksamheter. Hållbara investeringar med ett miljömål kan vara förenliga med taxonomin eller inte.

Hade denna finansiella produkt ett mål för hållbar investering?¹

Ja

Den gjorde **hållbara investeringar med ett miljömål: ___%**

i ekonomiska verksamheter som anses vara miljömässigt hållbara enligt EU-taxonomin

i ekonomiska verksamheter som inte anses vara miljömässigt hållbara enligt EU-taxonomin

Den gjorde **hållbara investeringar med ett socialt mål: 100%**

Nej

Den **främjade miljörelaterade och sociala egenskaper** och även om den inte hade en hållbar investering som sitt mål, hade den en andel på ___ % hållbara investeringar

med ett miljömål i ekonomiska verksamheter som anses vara miljömässigt hållbara enligt EU-taxonomin

med ett miljömål i ekonomiska verksamheter som inte anses vara miljömässigt hållbara enligt EU-taxonomin

med ett socialt mål

Den främjade miljörelaterade och sociala egenskaper, men **gjorde inte några hållbara investeringar**

¹ Tilldelningsbedömningen är baserad på majoriteten av intäkternas bidrag till miljömål och/eller sociala mål. I de flesta fall kommer en investering att klassificeras som antingen bidragande till ett miljömål eller ett socialt mål.



I vilken utsträckning uppnåddes denna finansiella produkts mål för hållbar investering?

Lexip Co-Investment (No. 1) AB och Lexip Co-Investment (No. 2) AB (tillsammans "Pixel Co-Investment") har gemensamt investerat i ekonomiska verksamheter som bidrar till ett socialt mål i linje med artikel 2(17) i förordning (EU) 2019/2088.

Pixel Co-Investment har investerat i bolag som:

- Har bidragit väsentligt till att lösa sociala problem. Det ramverk som användes för att definiera relevanta problem var FN:s 17 mål för hållbar utveckling ("SDGs"), samt de underliggande 169 delmålen
- Har följt praxis för god styrning, inklusive, men inte begränsat till implementering av 'Via Summa Compliance' en uppsättning policies som bland annat täcker Organisation for Economic Cooperation and Developments ("OECD:s") riktlinjer för ansvarsfullt företagande;
- Har åtagit sig att rapportera huvudsakliga negativa konsekvenser som uppstår inom organisationens verksamhet eller i leverantörskedjan.

Pixel Co-Investment har utöver det främjat miljörelaterade och/eller sociala egenskaper genom exkluderingskriterier för bolag involverade i vapen och artilleri av alla slag, inklusive kontroversiella vapen, fossila bränslen, tobak, pornografi, spel om pengar, samt verifierade involveringar i kränkningar av internationella normer kopplade till miljö rätt, mänskliga rättigheter, arbetsrätt och anti-korruption.

Vilket resultat visade hållbarhetsindikatorerna?

Under det finansiella året 2023 Pixel Co-Investment bidrog Pixel Co-Investment väsentligt till att lösa ett socialt problem, följde praxis för god styrning, var inte involverade i ovan nämnda exkluderingsaktiviteter och rapporterade huvudsakliga negativa konsekvenser av verksamheten (i möjligaste mån).

Bidrag till att lösa sociala problem mättes genom bolagsspecifika impact-KPI:er. Under 2023 var resultaten för dessa bolagsspecifika KPI:er följande:

Företagsnamn	SDGs	Impact KPI	2023	2022
Axion Bissystems Inc.	3, 9	Antal publikationer	204	178
		Antal sålda system till cellgenterapiföretag	27	22
		Antal genomförda experiment	853,000	790,000

... och jämfört med de föregående perioderna?

I likhet med 2022, främjade Pixel Co-Investment miljörelaterade och sociala egenskaper under det finansiella året 2023, följde praxis för god styrning, var inte

involverade i ovan nämnda exkluderingsaktiviteter och rapporterade huvudsakliga negativa konsekvenser av verksamheten.

Historisk data vad gäller bolagsspecifika impact-KPI:er är inkluderade i tabellen ovan.

Bolaget i Pixel Co-Investmentdemonstrerade en stadig värdeutveckling och framsteg vad gäller impact-KPI:erna under året.

Rapporteringsperioden 2023 visar generellt sett positiva förbättringar från rapporteringsperioden 2022 när det kommer till företagsspecifika KPI:er för påverkan, vilket visar en stabil prestation och utveckling från år till år, vilket återspeglas i resultaten för Impact KPI:erna.

Hur orsakade de hållbara investeringarna inte betydande skada för något mål för hållbar investering?

Pixel Co-Investment säkerställde att de hållbara investeringarna inte åsamkade betydande skada för något miljömål eller socialt mål genom att applicera följande principer:

- Exkluderingskriterier för bolag involverade i kontroversiella sektorer, specificerat ovan, inklusive särskilda indikatorer för huvudsakliga negativa konsekvenser, exempelvis vad gäller fossila bränslen och kontroversiella vapen;
- Exkluderingskriterier för bolag involverade i verifierade kränkningar av internationella normer kopplade till miljö rätt, mänskliga rättigheter, arbets rätt och anti-korruption;
- Krav på att sätta vetenskapligt baserade klimatmål, verifierade av Science-Based Targets Initiative.

Hur beaktades indikatorerna för negativa konsekvenser för hållbarhetsfaktorer?

- Djupgående analys av bolags produkter och/eller tjänster vad gäller positiv och negativ påverkan på sociala och miljömässiga faktorer i due diligence-fasen (innan investering sker)
- Under investeringstiden följs portföljbolagets efterlevnad vad gäller hållbarhets kriterier upp årligen, samt i relation till den dagliga verksamheten vid behov.

Var de hållbara investeringarna anpassade till OECD:s riktlinjer för multinationella företag och FN:s vägledande principer för företag och mänskliga rättigheter? Beskrivning:


Ja, de hållbara investeringarna i Fond I är förenliga med OECD's riktlinjer för multinationella företag och FN:s vägledande principer för företag och mänskliga rättigheter, inklusive de principer och rättigheter som stipuleras i Internationella arbetsorganisationens ("ILO") åtta kärnkonventioner avseende arbetares rättigheter, samt FN:s kärnkonventioner om mänskliga rättigheter.

Summa Equity AB ("Summa") stöttar aktivt portföljbolagen under ägarskapet för att säkerställa förenlighet med OECD's riktlinjer för multinationella företag

och FN:s vägledande principer för företag och mänskliga rättigheter, som är ett grundkriterium för att ett portföljbolag ska anses leva upp till minimikrav gällande hållbarhet. Ramverket Via Summa Compliance utvecklades av Summa och det inkluderar en verktygslåda för att hjälpa portföljbolagen att tackla huvudsakliga bolagsstyrningsaspekter genom tydliga policies och riskhanteringsprocesser.

Investeringarnas förenlighet med OECD's riktlinjer för multinationella företag och FN:s vägledande principer för företag och mänskliga rättigheter säkerställs av Summa genom krav på implementering av Summas policyramverk för bolagsstyrning för alla portföljbolag. Via Summa Compliance inkluderar styrande dokument som hjälper portföljbolag att säkerställa lämpliga sociala minimikrav och fungerar som ett verktyg för att främja god bolagsstyrning.

Implementering av Via Summa Compliance övervakas årligen.



Huvudsakliga negativa konsekvenser är investeringsbesluts mest negativa konsekvenser för hållbarhetsfaktorer som rör miljö, sociala frågor och personalfrågor, respekt för mänskliga rättigheter samt frågor rörande bekämpning av korruption och mutor.

Hur beaktades i denna finansiella produkt huvudsakliga negativa konsekvenser för hållbarhetsfaktorer?

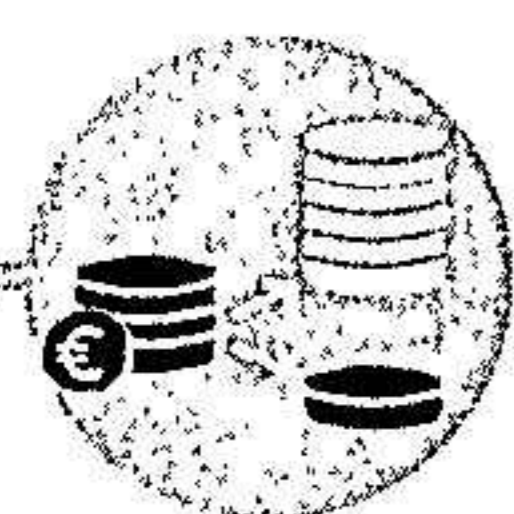
Indikatorerna för huvudsakliga negativa konsekvenser stipulerade i Annex I i den delegerade akten under förordningen om hållbarhetsrelaterade upplysningar analyseras i relation till varje individuellt portföljbolag. Detta görs i första hand under due diligence-fasen (innan investering) och följs sedan upp under ägarskapstiden. Mål sätts vanligtvis på portföljnivå, samt på portföljbolagsnivå i dialog med företagsledning, bolagsstyrelse och investeringsteamet. Summa arbetar aktivt för att implementera strategier för att hantera negativa konsekvenser för hållbarhetsfaktorer effektivt och minska sådana över tid. Resultatet av mätningen av huvudsakliga negativa konsekvenser på hållbarhetsfaktorer publiceras årligen.

Summa applicerar följande gränsvärden för indikatorerna för huvudsakliga negativa konsekvenser:

Indikatorer för huvudsakliga negativa konsekvenser	Vidtagna åtgärder, och planerade åtgärder och mål för nästareferensperiod
1. Utsläpp av växthusgaser	Inget gränsvärde för investering, men ett krav på att sätta vetenskapligt baserade klimatmål, verifierade av Science-Based Targets Initiativ under Summas ägarskap
2. Koldioxidavtryck	Inget gränsvärde för investering, men ett krav på att sätta vetenskapligt baserade klimatmål, verifierade av Science-Based Targets Initiativ under Summas ägarskap
3. Investeringsobjektets växthusgasintensitet	Inget gränsvärde för investering, men ett krav på att sätta vetenskapligt baserade klimatmål, verifierade av Science-Based Targets Initiativ under Summas ägarskap

4. Exponering mot företag som är verksamma inom sektorn för fossila bränslen	Nolltolerans
5. Andel av icke-förnybar energiförbrukning och energiproduktion	Inget gränsvärde för investering, men ett krav på att sätta vetenskapligt baserade klimatmål, verifierade av Science-Based Targets Initiativ under Summas ägarskap
6. Energiförbrukningsintensitet per sektor med stor klimatpåverkan	Inget gränsvärde för investering, men ett krav på att sätta vetenskapligt baserade klimatmål, verifierade av Science-Based Targets Initiativ under Summas ägarskap
7. Verksamhet som negativt påverkar områden med känslig biologisk mångfald	Nolltolerans (väsentlighetsbedömning görs i due diligence-processen innan investering)
8. Utsläpp till vatten	Inget gränsvärde för investering, men väsentlighetsbedömning görs i due diligence-processen innan investering och rapporteras årligen
9. Farligt avfall och radioaktivt avfall	Inget gränsvärde för investering, men väsentlighetsbedömning görs i due diligence-processen innan investering och rapporteras årligen
10. Brott mot FN:s globala överenskommelse och OECD:s riktlinjer för multinationella företag	Nolltolerans
11. Inga processer och efterlevnadsmekanismer för att övervaka efterlevnaden av FN:s globala överenskommelse och OECD:s riktlinjer för multinationella företag	Processer är inte ett krav för investering, men implementering skall ske under första ägarskapsåret genom Via Summa Compliance
12. Ojusterad löneklyfta mellan könen	Inget gränsvärde för investering, men rapporteras årligen
13. Jämnare könsfördelning i styrelserna	Inget gränsvärde för investering, men implementeras under ägarskapstiden. Summa har ett mål på 40% könsfördelning i styrelserna.
14. Exponering mot kontroversiella vapen (antipersonella minor, klusterammunition, kemiska vapen och biologiska vapen)	Nolltolerans

Ytterligare klimat- och miljörelaterade indikatorer (Tabell 2)	
4. Investeringar i företag utan initiativ för minskning av koldioxidutsläpp	Inget gränsvärde för investering, men ett krav på att sätta vetenskapligt baserade klimatmål, verifierade av Science-Based Targets Initiativ under Summas ägarskap
Ytterligare indikatorer för sociala förhållanden och personalfrågor, respekt för mänskliga rättigheter samt frågor rörande bekämpning av korruption och mutor. (Tabell 3)	
4. Ingen uppförandekodex för leverantörer	Policy är inte ett krav för investering, men implementering skall ske under första ägarskapsåret genom Via Summa Compliance
6. Otillräckligt skydd för visselblåsare	Processer är inte ett krav för investering, men implementering skall ske under första ägarskapsåret genom Via Summa Compliance
15. Ingen policy för bekämpning av korruption och mutor	Policy är inte ett krav för investering, men implementering skall ske under första ägarskapsåret genom Via Summa Compliance



Vilka var den finansiella produktens viktigaste investeringar?

Listan innehåller **alla investeringar i den finansiella produkten** under referensperioden 2023-01-01 till 2023-12-31.

Största investeringarna	Sektor	% tillgångar ²	Land
Axion Biosystems	Sjukvårdsteknologi	100%	USA

Förteckningen innehåller de investeringar som utgör den finansiella produktens största andel investeringar under referensperioden, som är: 2023-01-01 till 2023-12-31.

² Baserat på den senaste värderingen av ovan nämnda investering.




Hur stor var andelen hållbarhetsrelaterade investeringar?

Andelen hållbarhetsrelaterade investeringar var 100 %, med 0 % förenlighet med EU-taxonomin.

Vad var tillgångsallokeringen?

Tillgångsallokering beskriver andelen investeringar i specifika tillgångar.




Nr1 Hållbara omfattar hållbara investeringar med miljömål eller sociala mål.

I vilka ekonomiska sektorer gjordes investeringarna?

Pixel Co-Investment är investerat i den ekonomiska sektorn sjukvårdsteknologi.

För att uppfylla EU-taxonomin omfattar kriterierna för **fossilgas** begränsningar av utsläpp och övergång till helt förnybar energi eller koldioxidsnåla bränslen senast i slutet av 2035. När det gäller **kärnenergi** inkluderar kriterierna omfattande säkerhets- och avfallshanteringsregler.



I hur stor utsträckning var de hållbara investeringarna med ett miljömål förenliga med EU-taxonomin?

Pixel Co-Investment har inte investerat i miljömål förenliga med EU-taxonomin.

Investerar den finansiella produkten i fossilgas och/eller kärnenergirelaterad verksamhet som uppfyller EU-taxonomin³?

- Ja:
 I fossil gas | kärnenergi
 Nej

Möjliggörande verksamheter gör det direkt möjligt för andra verksamheter att bidra väsentligt till ett miljömål

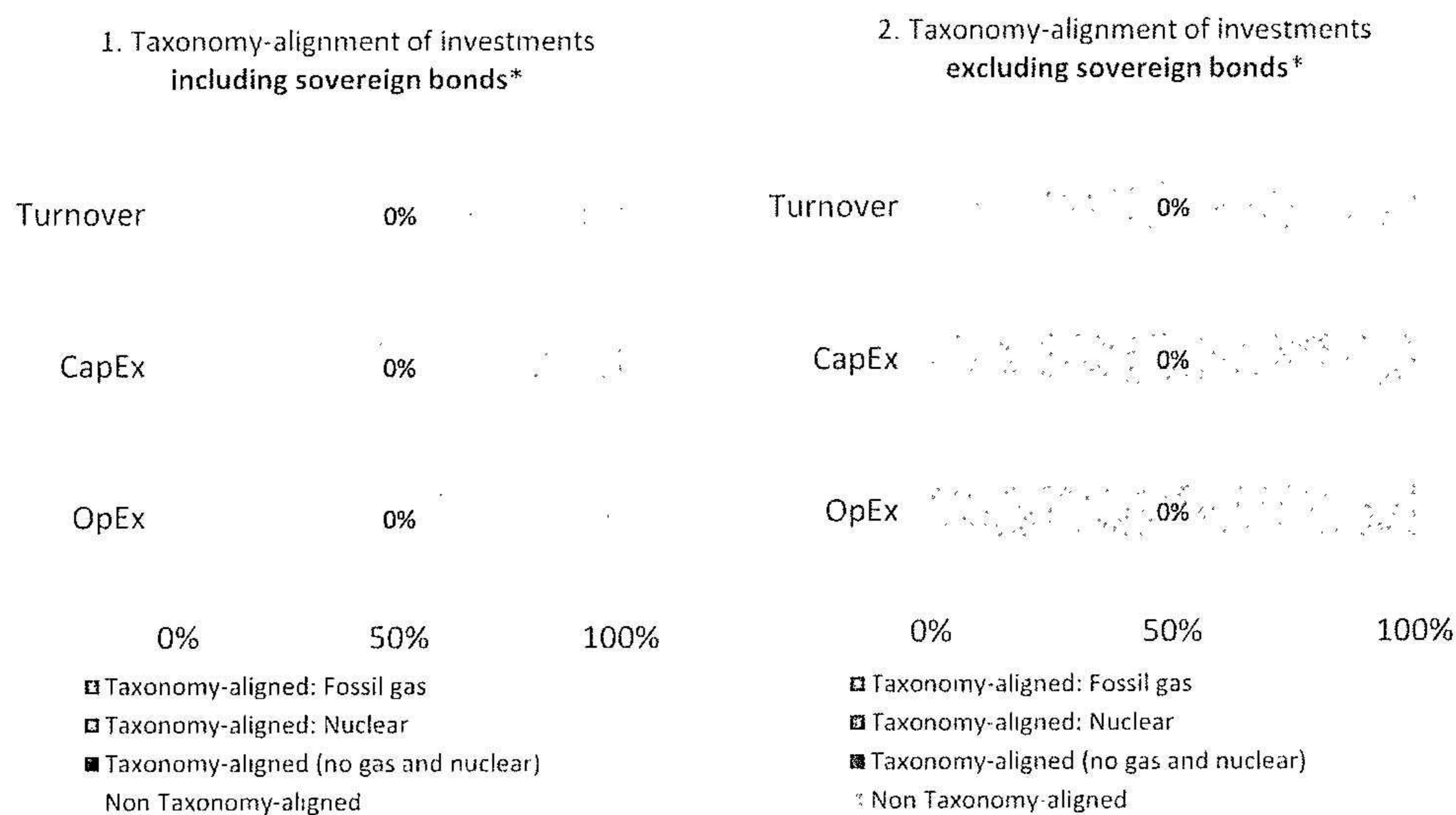
Omställningsverksamheter är ekonomiska verksamheter som det ännu inte finns koldioxidsnåla alternativ tillgängliga för och som har

³ Fossilgas- och/eller kärnenergirelaterad verksamhet kommer endast att vara förenlig med EU-taxonomin om den bidrar till att begränsa klimatförändringarna ("begränsning av klimatförändringar") och inte orsakar betydande skada för något av EU-taxonomin – se förklarande anmärkning i vänster marginalen. De fullständiga kriterierna för ekonomiska verksamheter för fossilgas och kärnenergi som uppfyller EU-taxonomin i kommissionens delegerade förordning (EU) 2022/1214.

Verksamheter som är förenliga med taxonomin uttrycks som en andel av följande:

- **omsättning**, vilket återspeglar andelen av intäkterna från investeringsobjektens gröna verksamheter
- **kapitalutgifter**, som visar de gröna investeringar som gjorts av investeringsobjekten, t. ex. för en omställning till en grön ekonomi
- **driftsutgifter**, som återspeglar investeringsobjektens gröna operativa verksamheter.

Diagrammen nedan visar i grönt procentandelen investeringar som var förenliga med EU-taxonomin. Eftersom det inte finns någon lämplig metodik för att avgöra hur taxonomiförenliga statsobligationer är*, visar det första diagrammet taxonomiförenligheten med avseende på den finansiella produktens alla investeringar, inklusive statsobligationer, medan det andra diagrammet visar taxonomiförenligheten endast avseende på de investeringar för den finansiella produkten som inte är statsobligationer.



Denna graf representerar 100% av de totale investeringar.

* I dessa diagram avses med "statsobligationer" samtliga exponeringar i statspapper

Vilken var andelen investeringar som gjordes i omställningsverksamheter och möjliggörande verksamheter?

Pixel Co-Investment har inte gjort några investeringar i omställningsverksamheter eller möjliggörande verksamheter.

Hur stor var andelen investeringar som var förenliga med EU-taxonomin jämfört med tidigare referensperioder?

Ej tillämplig.

Vilken var andelen hållbara investeringar med ett miljömål som inte var förenliga med EU-taxonomin?

Ej tillämplig.

Vilken var andelen socialt hållbara investeringar?

Pixel Co-Investment hade 100% socialt hållbara investeringar under referensperioden.


är hållbara investeringar med ett miljömål som inte tar hänsyn till kriterierna för miljömässigt hållbara ekonomiska verksamheter enligt EU:s taxonomi.






Vilka investeringar inkluderades i kategorin "inte hållbara", vad var deras syfte och fanns det några miljörelaterade eller sociala minimiskyddsåtgärder?

Andelen investeringar kategoriserade som "inte hållbara" var 0%.



Vilka åtgärder har vidtagits för att uppnå målet för hållbar investering under referensperioden?

- Inför investeringen genomförde Pixel Co-Investment en särskild due diligence av portföljbolaget för att utvärdera bolaget gentemot standardiserade hållbarhetskriterier och för att förstå vilken hållbarhetspåverkan verksamheten har. Fonden har inte investerat i något företag som inte har uppfyllt kraven på positiv hållbarhetspåverkan och/eller vars negativa påverkan innebär att bolaget inte bedöms vara lämplig för investeringar.
- Summa har representanter i portföljbolagets styrelse, vilket ger god inblick i portföljbolagets verksamhet och styrelsen vidtar kontinuerligt åtgärder för att säkerställa att de miljömässiga och/eller sociala egenskaperna främjas.
- Pixel Co-Investment har bedrivit aktivt aktieägarengagemang och har generellt röstat på samtliga bolagsstämmor. Vid röstning på bolagsstämmor strävar fonden alltid efter att använda sin rösträtt för att uppnå investeringsmålen för Pixel Co-Investment.



Vilket resultat hade denna finansiella produkt jämfört med referensvärdet för hållbar investering?

Ej tillämplig.

Referensvärden är index för att mäta om den finansiella produkten uppnår målet för hållbar investering.

Periodic Report 2023

Product name: Pixel Co-Investment

Legal entity identifier:

Lexip Co-Investment (No. 1) AB – The company has no LEI code
Lexip Co-Investment (No. 2) AB – The company has no LEI code

All terms are defined in accordance with APPENDIX V – Template for periodic disclosure of the financial products referred to in Article 9 paragraphs 1 to 4a of Regulation (EU) 2019/2088 and Article 5 paragraph 1 of Regulation (EU) 2020/852.

Sustainable investment objective

Sustainable investment means an investment in an economic activity that contributes to an environmental or social objective, provided that the investment does not significantly harm any environmental or social objective and that the investee companies follow good governance practices.

The **EU Taxonomy** is a classification system laid down in Regulation (EU) 2020/852 establishing a list of **environmentally sustainable economic activities**. That Regulation does not include a list of socially sustainable economic activities. Sustainable investments with an environmental objective might be aligned with the Taxonomy or not.

Did this financial product have a sustainable investment objective?¹

Yes

It made **sustainable investments with an environmental objective:** ___%

in economic activities that qualify as environmentally sustainable under the EU Taxonomy

in economic activities that do not qualify as environmentally sustainable under the EU Taxonomy

It made **sustainable investments with a social objective: 100%**

No

It **promoted Environmental/Social (E/S) characteristics** and while it did not have as its objective a sustainable investment, it had a proportion of ___% of sustainable investments

with an environmental objective in economic activities that qualify as environmentally sustainable under the EU Taxonomy

with an environmental objective in economic activities that do not qualify as environmentally sustainable under the EU Taxonomy

with a social objective

It promoted E/S characteristics, but **did not make any sustainable investments**

¹ Allocation assessment based on majority of revenues and impact related to environmental and/or social objectives, in most cases an investment will be classified as either contributing towards an environmental or social objective.



To what extent was the sustainable investment objective of this financial product met?

Lexip Co-investment (No. 1) AB and Lexip Co-Investment (No. 2) AB (together “**Pixel Co-Investment**”) has invested in economic activities that contribute to a social objective pursuant to Article 2(17) of the SFDR.

In particular, Pixel Co-Investment has invested in a company that:

- Contributes significantly to solving social problems. The framework used to define the relevant problems will be the 169 sub-targets of the 17 Sustainable Development Goals (“SDGs”);
- Employs good corporate governance, including, but not limited to implementation of Via Summa Compliance, a set of governance policies covering inter alia the Organisation for Economic Cooperation and Development (OECD) Guidelines for Multinational Enterprises;
- Commits to reporting on the Principal Adverse Impacts of their operations and supply chains.

Pixel Co-Investment has further promoted environmental and/or social characteristics through exclusion criteria for companies involved in weapons and munitions of any kind, including controversial weapons, fossil fuels, tobacco, pornography, gambling, as well verified involvement in violations of international norms on environment, human rights, labour rights and anti-corruption.

How did the sustainability indicators perform?

During the financial year 2023, Pixel Co-Investment contributed significantly to solving a social problem, employed good governance, were not involved in business on the exclusion list and reported on its principal adverse impacts.

The contribution to solving social or environmental problems are measured through company-specific KPI:s. During 2023, Co-Investment performed as follows in relation to their specific impact KPI:s.

Company name	SDGs	Impact KPI	2023	2022
Axion Bissystems Inc.	3, 9	Number of publications	204	178
		Number of systems sold to Cell Gene Therapy companies	27	22
		Number of experiments run	853,000	790,000

Sustainability indicators measure how the sustainable objectives of this financial product are attained.

...and compared to previous periods?

Similar to 2022, Pixel Co-Investment contributed significantly to solving an social problem during the financial year 2023, as well as employed good governance, were not involved in business on the exclusion list and reported on its principal adverse impacts.

Regarding company specific Impact KPI:s, historical data from previous reporting period is included in the table above.

The 2023 reporting period demonstrates in general positive improvements from the 2022 reporting period when it comes to company specific impact KPI:s, demonstrating a steady year-over-year performance and progression as reflected in the Impact KPI results.

How did the sustainable investments not cause significant harm to any sustainable investment objective?

Summa ensured that the sustainable investments made did not cause significant harm to any environmental or social objective by applying the following principles:

- Exclusion criteria for companies involved in controversial sectors, as specified above, including specific PAI indicators such as fossil fuels and controversial wepaons
- Exclusion criteria for companies verifieably involved in violations of international norms on environment, human rights, labour rights and anti-corruption
- Requirement to set validated Science Based Targets ("SBT") for climate

How were the indicators for adverse impacts on sustainability factors taken into account?

- Assessment of the companies and their products and/or services positive and negative impacts during due diligence (pre-investment).
- The portfolio company's compliance with the sustainability criteria is followed up formally on an annual basis and in connection with the daily operation of the portfolio companies.

Were sustainable investments aligned with the OECD Guidelines for Multinational Enterprises and the UN Guiding Principles on Business and Human Rights? Details:

Yes, the Co-investment is aligned with the OECD Guidelines for Multinational Enterprises and the UN Guiding Principles on Business and Human Rights including the principles and rights set out in the eight fundamental conventions identified in the Declaration of the International Labour Organisation on Fundamental Principles and Rights at Work and the International Bill of Human Rights.

As the portfolio companies' compliance with the OECD Guidelines for Multinational Enterprises and the UN Guiding Principles on Business and Human Rights are laid out as requirements for ensuring compliance with the minimum safeguards, Summa takes an active approach to its ownership. The

Via Summa Compliance framework was developed by Summa as a framework and toolkit for portfolio companies to tackle key global governance issues through strong policies and risk management procedures.

The investments' alignment with the OECD Guidelines for Multinational Enterprises and the UN Guiding Principles on Business and Human Rights is ensured by Summa requiring that all portfolio companies post-acquisition implement Summa's policy framework on governance. The Via Summa Compliance framework includes governing documents that help portfolio companies ensure adequate social safeguards and serve as a tool to facilitate good corporate governance.

Implementation of the Via Summa Compliance framework is monitored with an annual frequency.



How did this financial product consider principal adverse impacts on sustainability factors?

The indicators for principle adverse impacts of Annex I to the SFDR Delegated Regulation are taken into account at an individual portfolio company level. This is first done during due diligence (pre-investment) and then reevaluated regularly during the ownership phase. Targets are typically set for the portfolio as a whole, and individual companies in the dialogue between management, board of directors and the deal teams. Summa is actively working on strategies to manage these impacts effectively and reduce them over time. The outcomes of the principal adverse impacts are published annually.


Summa applies the following thresholds in relation to principal adverse impacts:

PAI indicator	Actions taken, and actions planned and targets set for the next reference period
1. GHG emissions	No threshold for investment, but requirement to set SBT (GHG reduction target) during Summa's ownership
2. Carbon footprint	No threshold for investment, but requirement to set SBT (GHG reduction target) during Summa's ownership
3. GHG intensity of investee companies	No threshold for investment, but requirement to set SBT (GHG reduction target) during Summa's ownership
4. Exposure to companies active in the fossil fuel sector	Zero tolerance
5. Share of non-renewable energy consumption and production	No threshold for investment, but requirement to set SBT (GHG reduction target) during Summa's ownership

Principal adverse impacts are the most significant negative impacts of investment decisions on sustainability factors relating to environmental, social and employee matters, respect for human rights, anti-corruption, and anti-bribery matters.

6. Energy consumption intensity per high impact climate sector	No threshold for investment, but requirement to set SBT (GHG reduction target) during Summa's ownership
7. Activities negatively affecting biodiversity-sensitive areas	Zero tolerance (subject to materiality assessment in DD)
8. Emissions to water	No strict threshold for investment but subject to materiality assessment in DD and reported on an annual basis
9. Hazardous waste and radioactive waste ratio	No strict threshold for investment but subject to materiality assessment in DD and reported on an annual basis
10. Violations of UN Global Compact principles and Organization for Economic Cooperation and Development (OECD) Guidelines for Multinational Enterprises	Zero tolerance
11. Lack of processes and compliance mechanisms to monitor compliance with UN Global Compact principles and OECD Guidelines for Multinational Enterprises	Processes are not required for investment but implemented during the first year of ownership through Via Summa Compliance
12. Unadjusted gender pay gap	No strict threshold for investment but reported on an annual basis
13. Board gender diversity	Not required for investment but implemented during ownership. Summa has a target connected to the RCF on 40% board gender diversity
14. Exposure to controversial weapons (anti-personnel mines, cluster munitions, chemical weapons, and biological weapons)	Zero tolerance
Additional climate and other environment-related indicators (Table 2)	
15. Investments in companies without carbon emission reduction initiatives	No threshold for investment, but requirement to set SBT (GHG reduction target) during Summa's ownership
Additional indicators for social and employee, respect for human rights, anti-corruption, and anti-bribery matters (Table 3)	
16. Lack of a supplier code of conduct	Policy is not required for investment but implemented during the first year of ownership through Via Summa Compliance

17. Insufficient whistleblower protection	Policy is not required for investment but implemented during the first year of ownership through Via Summa Compliance
18. Lack of anti-corruption and anti-bribery policies	Policy is not required for investment but implemented during the first year of ownership through Via Summa Compliance



The list includes the investments constituting the greatest proportion of investments of the financial product during the reference period which is: 01/01/2023 to 31/12/2023.

What were the top investments of this financial product?

The list contains all investments in the financial product during the reference period 01/01/2023 to 31/12/2023.

Largest investments	Sector	% Assets ²	Country
Axion Biosystems	Healthcare technology	100%	USA

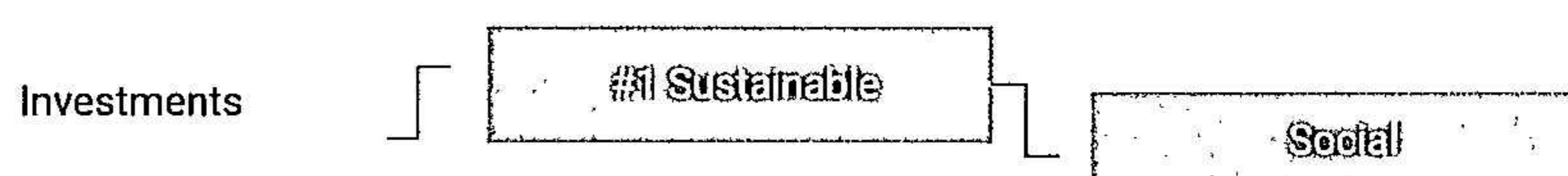


Asset allocation describes the share of investments in specific assets.

What was the proportion of sustainability-related investments?

The proportion of sustainability-related investments was 100%, with 0% Taxonomy alignment.

What was the asset allocation?



#1 Sustainable covers sustainable investments with environmental or social objectives.

In which economic sectors were the investments made?

Pixel Co-Investment is invested in the economic sector of healthcare technology.



To what extent were sustainable investments with an environmental objective aligned with the EU Taxonomy?

Pixel Co-Investment is not invested in environmental objectives aligned with the EU Taxonomy.

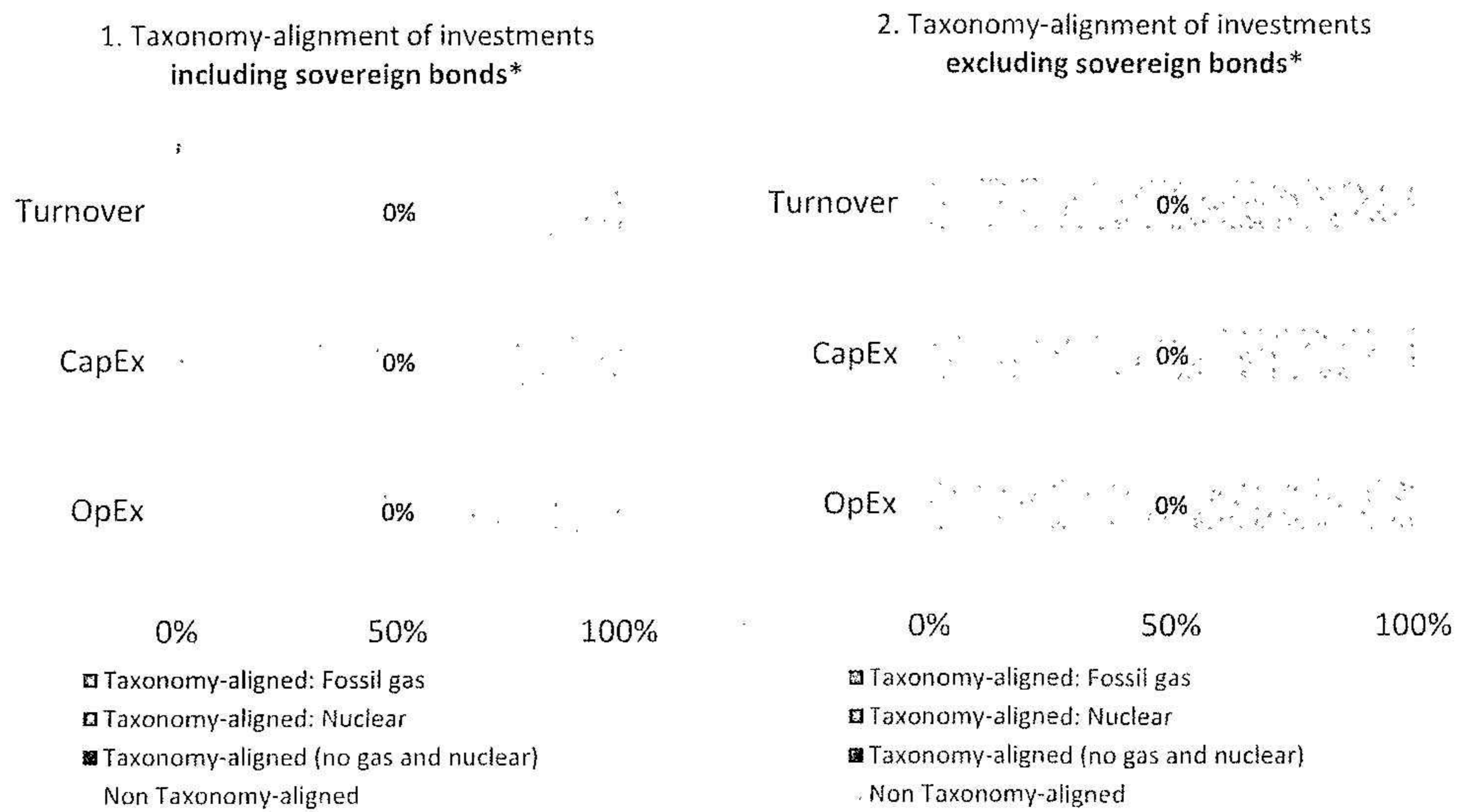
² Based on the value of investment of above-mentioned investment

To comply with the EU Taxonomy, the criteria for **fossil gas** include limitations on emissions and switching to fully renewable power or low-carbon fuels by the end of 2035. For **nuclear energy**, the criteria include comprehensive safety and waste management rules.

Did the financial product invest in fossil gas and/or nuclear energy related activities complying with the EU Taxonomy³?

Yes:
 In fossil gas In nuclear energy
 No

The graphs below show in green the percentage of investments that were aligned with the EU Taxonomy. As there is no appropriate methodology to determine the taxonomy-alignment of sovereign bonds*, the first graph shows the Taxonomy alignment in relation to all the investments of the financial product including sovereign bonds, while the second graph shows the Taxonomy alignment only in relation to the investments of the financial product other than sovereign bonds.



This graph represents 100% of the total investments.

* For the purpose of these graphs, 'sovereign bonds' consist of all sovereign exposures.

What was the share of investments made in transitional and enabling activities?

Pixel Co-Investment has not made any investments in transitional or enabling activities.

³ Fossil gas and/or nuclear related activities will only comply with the EU Taxonomy where they contribute to limiting climate change ("climate change mitigation") and do no significant harm to any EU Taxonomy objective - see explanatory note in the left hand margin. The full criteria for fossil gas and nuclear energy economic activities that comply with the EU Taxonomy are laid down in Commission Delegated Regulation (EU) 2022/1214.

are sustainable investments with an environmental objective that do not take into account the criteria for environmentally sustainable economic activities under Regulation (EU) 2020/852.

How did the percentage of investments aligned with the EU Taxonomy compare with previous reference periods?

N/A



What was the share of sustainable investments with an environmental objective that were not aligned with the EU Taxonomy?

N/A




What was the share of socially sustainable investments?

N/A



What investments were included under “not sustainable”, what was their purpose and were there any minimum environmental or social safeguards?

The proportion of investments in Pixel Co-Investment that are categorised as “not sustainable” is 0%.



What actions have been taken to attain the sustainable investment objective during the reference period?

- Prior to the investment, the Fund carried out special due diligence on sustainability impacts for each individual portfolio company to evaluate portfolio companies against standardised impact criteria and understand how they contribute to the impact. The Fund has not invested in any company which has not met the impact standard and/or whose fundamental impact is not deemed to be suitable for investment.
- Summa has representatives on the board of directors of the portfolio companies, always providing good insight into the operations of its portfolio companies and continuously takes action to ensure that the environmental and/or social characteristics are promoted.
- The Fund has conducted active shareholder engagement and has generally voted at all portfolio companies' general meetings. When voting at general meetings, the Fund always seeks to use its voting rights to achieve the investment objectives of the Fund.



Reference benchmarks are indexes to measure whether the financial product attains the sustainable objective.

How did this financial product perform compared to the reference sustainable benchmark?

N/A

Revisionsberättelse

Till bolagsstämman i Lexip Co-Investment (No. 2) AB, org.nr 559320-0149

Rapport om årsredovisningen

Uttalanden

Vi har utfört en revision av årsredovisningen för Lexip Co-Investment (No. 2) AB för år 2023 med undantag för hållbarhetsinformationen på sidorna 11-28.

Enligt vår uppfattning har årsredovisningen upprättats i enlighet med årsredovisningslagen och ger en i alla väsentliga avseenden rättvisande bild av Lexip Co-Investment (No. 2) ABs finansiella ställning per den 31 december 2023 och av dess finansiella resultat för året enligt årsredovisningslagen. Våra uttalanden omfattar inte hållbarhetsinformationen på sidorna 11-28. Förvaltningsberättelsen är förenlig med årsredovisningens övriga delar.

Vi tillstyrker därför att bolagsstämman fastställer resultaträkningen och balansräkningen för Lexip Co-Investment (No. 2) AB.

Grund för uttalanden

Vi har utfört revisionen enligt International Standards on Auditing (ISA) och god revisionssed i Sverige. Vårt ansvar enligt dessa standarder beskrivs närmare i avsnittet Revisorns ansvar. Vi är oberoende i förhållande till Lexip Co-Investment (No. 2) AB enligt god revisorssed i Sverige och har i övrigt fullgjort vårt yrkesetiska ansvar enligt dessa krav.

Vi anser att de revisionsbevis vi har inhämtat är tillräckliga och ändamålsenliga som grund för våra uttalanden.

Styrelsens ansvar

Det är styrelsen som har ansvaret för att årsredovisningen upprättas och att den ger en rättvisande bild enligt årsredovisningslagen. Styrelsen ansvarar även för den interna kontroll som de bedömer är nödvändig för att upprätta en årsredovisning som inte innehåller några väsentliga felaktigheter, vare sig dessa beror på oegentligheter eller misstag.

Vid upprättandet av årsredovisningen ansvarar styrelsen för bedömningen av bolagets förmåga att fortsätta verksamheten. De upplyser, när så är tillämpligt, om förhållanden som kan påverka förmågan att fortsätta verksamheten och att använda antagandet om fortsatt drift. Antagandet om fortsatt drift tillämpas dock inte om styrelsen avser att likvidera bolaget, upphöra med verksamheten eller inte har något realistiskt alternativ till att göra något av detta.

Revisorns ansvar

Våra mål är att uppnå en rimlig grad av säkerhet om huruvida årsredovisningen som helhet inte innehåller några väsentliga felaktigheter, vare sig dessa beror på oegentligheter eller misstag, och att lämna en revisionsberättelse som innehåller våra uttalanden. Rimlig säkerhet är en hög grad av säkerhet, men är ingen garanti för att en revision som utförs enligt ISA och god revisionssed i Sverige alltid kommer att upptäcka en väsentlig felaktighet om en sådan finns. Felaktigheter kan uppstå på grund av oegentligheter eller misstag och anses vara väsentliga om de enskilt eller tillsammans rimligen kan förväntas påverka de ekonomiska beslut som användare fattar med grund i årsredovisningen.

En ytterligare beskrivning av vårt ansvar för revisionen av årsredovisningen finns på Revisorsinspektionens webbplats: www.revisorsinspektionen.se/revisornsansvar. Denna beskrivning är en del av revisionsberättelsen.

Rapport om andra krav enligt lagar och andra författningar

Uttalanden

Utöver vår revision av årsredovisningen har vi även utfört en revision av styrelsens förvaltning för Lexip Co-Investment (No. 2) AB för år 2023 samt av förslaget till dispositioner beträffande bolagets vinst eller förlust.

Vi tillstyrker att bolagsstämman disponerar vinsten enligt förslaget i förvaltningsberättelsen och beviljar styrelsens ledamot ansvarsfrihet för räkenskapsåret.

Grund för uttalanden

Vi har utfört revisionen enligt god revisionssed i Sverige. Vårt ansvar enligt denna beskrivs närmare i avsnittet Revisorns ansvar. Vi är oberoende i förhållande till Lexip Co-Investment (No. 2) AB enligt god revisorssed i Sverige och har i övrigt fullgjort vårt yrkesetiska ansvar enligt dessa krav.

Vi anser att de revisionsbevis vi har inhämtat är tillräckliga och ändamålsenliga som grund för våra uttalanden.

Styrelsens ansvar

Det är styrelsen som har ansvaret för förslaget till dispositioner beträffande bolagets vinst eller förlust. Vid förslag till utdelning innefattar detta bland annat en bedömning av om utdelningen är försvarlig med hänsyn till de krav som bolagets verksamhetsart, omfattning och risker ställer på storleken av bolagets egna kapital, konsolideringsbehov, likviditet och ställning i övrigt.

Styrelsen ansvarar för bolagets organisation och förvaltningen av bolagets angelägenheter. Detta innefattar bland annat att fortlöpande bedöma bolagets ekonomiska situation, och att tillse att bolagets organisation är utformad så att bokföringen, medelsförvaltningen och bolagets ekonomiska angelägenheter i övrigt kontrolleras på ett betryggande sätt.

Revisorns ansvar

Vårt mål beträffande revisionen av förvaltningen, och därmed vårt uttalande om ansvarsfrihet, är att inhämta revisionsbevis för att med en rimlig grad av säkerhet kunna bedöma om någon styrelseledamot i något väsentligt avseende:

- företagit någon åtgärd eller gjort sig skyldig till någon försummelse som kan föranleda ersättningsskyldighet mot bolaget, eller
- på något annat sätt handlat i strid med aktiebolagslagen, årsredovisningslagen eller bolagsordningen.

Vårt mål beträffande revisionen av förslaget till dispositioner av bolagets vinst eller förlust, och därmed vårt uttalande om detta, är att med rimlig grad av säkerhet bedöma om förslaget är förenligt med aktiebolagslagen.

Rimlig säkerhet är en hög grad av säkerhet, men ingen garanti för att en revision som utförs enligt god revisions sed i Sverige alltid kommer att upptäcka åtgärder eller försummelser som kan föranleda ersättningsskyldighet mot bolaget, eller att ett förslag till dispositioner av bolagets vinst eller förlust inte är förenligt med aktiebolagslagen.

En ytterligare beskrivning av vårt ansvar för revisionen av förvaltningen finns på Revisorsinspektionens webbplats: www.revisorsinspektionen.se/revisornsansvar. Denna beskrivning är en del av revisionsberättelsen.

Revisorns yttrande avseende hållbarhetsinformationen enligt disclosureförfordningen

Det är styrelsen som har ansvaret för hållbarhetsinformationen på sidorna 11-28 och för att den är upprättad i enlighet med EUs disclosureförfordning.

Vår granskning har skett enligt FAR:s uttalande RevR 12 Revisorns yttrande om den lagstadgade hållbarhetsrapporten. Detta innebär att vår granskning av hållbarhetsrapporten har en annan inriktning och en väsentligt mindre omfattning jämfört med den inriktning och omfattning som en revision enligt International Standards on Auditing och god revisions sed i Sverige har. Vi anser att denna granskning ger oss tillräcklig grund för vårt uttalande.

Hållbarhetsinformation har lämnats.

Stockholm den dag som framgår av vår elektroniska signatur

Öhrlings PricewaterhouseCoopers AB

Nicklas Kullberg
Auktoriserad revisor

Deltagare

ÖHRLINGS PRICEWATERHOUSECOOPERS AB 556029-6740 Sverige

Signerat med Svenskt BankID

2024-03-15 15:06:26 UTC

Namn returnerat från Svenskt BankID: Rolf Nicklas Kullberg

Datum

Nicklas Kullberg
Auditor in Charge

Leveranskanal: E-post

92601094202
2024060709226