

Årsredovisning för

# Viktoria Sammland AB

559075-2761

Räkenskapsåret

2022-01-01 - 2022-12-31

**Innehållsförteckning:**

**Sida**

Förvaltningsberättelse  
Resultaträkning  
Balansräkning  
Noter  
Underskrifter


1  
2  
3-4  
5  
5

Viktoriasammland AB  
559075-2761

## Fastställelseintyg

Undertecknad styrelseledamot i Viktoria Sammland AB intygar härmed dels att denna kopia av årsredovisningen överensstämmer med originalet, dels att resultat- och balansräkningen fastställts på årsstämma 2023-04-28. Stämman beslutade också att godkänna styrelsens förslag till resultatdisposition.

Tyresö 2023-04-28

  
Viktoria Sammland

2023051016057

## Förvaltningsberättelse

Styrelsen för Viktoria Sammland AB, 559075-2761, med säte i Stockholms län får härmed avge årsredovisning för räkenskapsåret 2022.

## Verksamheten

### Allmänt om verksamheten

Bolaget skall bedriva marknadsundersökningar och konsultativ verksamhet inom affärsstrategi och analys samt bedriva utbildning, publicering av böcker samt försäljningsuppdrag.

## Flerårsöversikt

	2022-12-31	2021-12-31	2020-12-31	Belopp i kr 2019-12-31
Nettoomsättning	2 139 696	961 919	798 997	1 244 464
Resultat efter finansiella poster	543 295	236 357	158 659	274 707
Soliditet, %	74	81	84	87

Omsättningen har efter pandemin ökat igen

## Förändringar i eget kapital

	Aktie- kapital	Balanserat resultat	Årets resultat
Vid årets början	50 000	582 841	186 738
Utdelning		-400 000	
Omkontering föregående års resultat		186 738	-186 738
Årets resultat			418 620
<b>Vid årets slut</b>	<b>50 000</b>	<b>369 579</b>	<b>418 620</b>

## Resultatdisposition

	Belopp i kr
Styrelsen föreslår att fritt eget kapital, kronor 788 199, disponeras enligt följande:	
balanserat resultat	369 579
årets resultat	418 620
<b>Totalt</b>	<b>788 199</b>
disponeras för	
utdelning, [500 aktier * 600kr per aktie]	300 000
balanseras i ny räkning	488 199
<b>Summa</b>	<b>788 199</b>

Bolagets resultat och ställning framgår av efterföljande resultat- och balansräkningar med noter.

## Resultaträkning

<i>Belopp i kr</i>	<i>Not</i>	<i>2022-01-01- 2022-12-31</i>	<i>2021-01-01- 2021-12-31</i>
<b>Rörelseintäkter, lagerförändring m.m.</b>			
Nettoomsättning		2 139 696	961 919
Övriga rörelseintäkter		1 651	171 512
<b>Summa rörelseintäkter, lagerförändring m.m.</b>		<b>2 141 347</b>	<b>1 133 431</b>
<b>Rörelsekostnader</b>			
Råvaror och förnödenheter		-370 191	-21 174
Övriga externa kostnader		-240 789	-140 063
Personalkostnader	2	-986 583	-735 810
Övriga rörelsekostnader		-	-27
<b>Summa rörelsekostnader</b>		<b>-1 597 563</b>	<b>-897 074</b>
<b>Rörelseresultat</b>		<b>543 784</b>	<b>236 357</b>
<b>Finansiella poster</b>			
Övriga ränteintäkter och liknande resultatposter		23	-
Räntekostnader och liknande resultatposter		-512	-
<b>Summa finansiella poster</b>		<b>-489</b>	<b>-</b>
<b>Resultat efter finansiella poster</b>		<b>543 295</b>	<b>236 357</b>
<b>Bokslutsdispositioner</b>			
<b>Resultat före skatt</b>		<b>543 295</b>	<b>236 357</b>
<b>Skatter</b>			
Skatt på årets resultat		-124 675	-49 619
<b>Årets resultat</b>		<b>418 620</b>	<b>186 738</b>

2023051016059

KS

## Balansräkning

<i>Belopp i kr</i>	<i>Not</i>	<i>2022-12-31</i>	<i>2021-12-31</i>
<b>TILLGÅNGAR</b>			
<b>Omsättningstillgångar</b>			
<b>Kortfristiga fordringar</b>			
Kundfordringar		565 313	300 926
Övriga fordringar		22 602	-
Förutbetalda kostnader och upplupna intäkter		30 000	2 051
Summa kortfristiga fordringar		<u>617 915</u>	<u>302 977</u>
<b>Kassa och bank</b>			
Kassa och bank		512 062	711 248
Summa kassa och bank		<u>512 062</u>	<u>711 248</u>
<b>Summa omsättningstillgångar</b>		<u>1 129 977</u>	<u>1 014 225</u>
<b>SUMMA TILLGÅNGAR</b>		<u>1 129 977</u>	<u>1 014 225</u>

2023051016060

15

## Balansräkning

<i>Belopp i kr</i>	<i>Not</i>	<i>2022-12-31</i>	<i>2021-12-31</i>
<b>EGET KAPITAL OCH SKULDER</b>			
<i>Eget kapital</i>			
<i>Bundet eget kapital</i>			
Aktiekapital		50 000	50 000
Summa bundet eget kapital		50 000	50 000
<i>Fritt eget kapital</i>			
Balanserat resultat		369 579	582 841
Årets resultat		418 620	186 738
Summa fritt eget kapital		788 199	769 579
<b>Summa eget kapital</b>		<b>838 199</b>	<b>819 579</b>
<i>Kortfristiga skulder</i>			
Leverantörsskulder		83 891	41 500
Skatteskulder		65 591	30 287
Övriga skulder		132 297	112 859
Upplupna kostnader och förutbetalda intäkter		9 999	10 000
Summa kortfristiga skulder		291 778	194 646
<b>SUMMA EGET KAPITAL OCH SKULDER</b>		<b>1 129 977</b>	<b>1 014 225</b>

2023051016061

VS

## Noter

Belopp i kr om inget annat anges.

### Not 1 Redovisningsprinciper

Årsredovisningen har upprättats i enlighet med Årsredovisningslagen och Bokföringsnämndens allmänna råd BFNAR 2016:10 Årsredovisning i mindre företag.

#### Definition av nyckeltal

##### Nettoomsättning

Rörelsens huvudintäkter, fakturerade kostnader, sidointäkter samt intäktskorrigeringar.

##### Resultat efter finansiella poster

Resultat efter finansiella intäkter och kostnader, men före extraordinära intäkter och kostnader.

##### Soliditet

Eget kapital och obeskattade reserver med avdrag för uppskjuten skatt (20,6 %) i förhållande till balansomslutningen.

### Not 2 Anställda och personalkostnader

#### Personal

	2022-01-01- 2022-12-31	2021-01-01- 2021-12-31
Medelantalet anställda	1	1
Summa	1	1

### Not 3 Rapport om årsbokslutet


För denna årsredovisning har en Rapport om årsredovisning upprättats av:

Kristina Westermarck, CGM Ekonomi AB

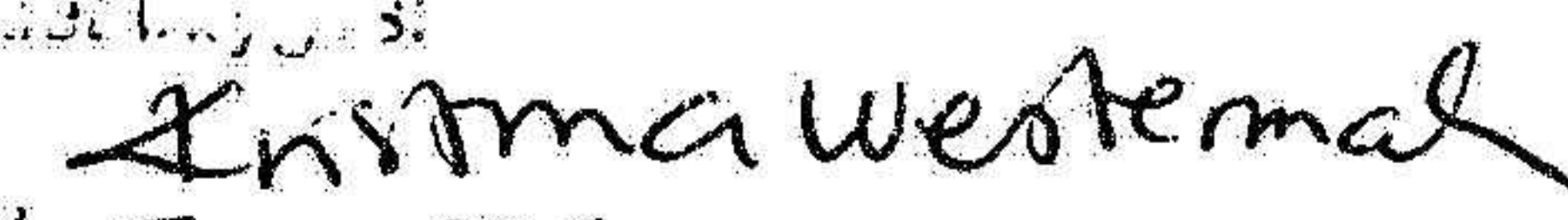
som är auktoriserad redovisningskonsult genom medlemskap i Srf konsulternas förbund.

## Underskrifter

Tyresö 2023-04-28

  
Viktoria Sammland

Fotokopians överensstämmelse  
med originaldokumentet

  
08/556 559 85