

Årsredovisning
och
Koncernredovisning
för
Addbrand Holding AB
559006-2518

Räkenskapsåret

2023

Fastställelseintyg

Undertecknad styrelseledamot i Addbrand Holding AB intygar att resultaträkningen och balansräkningen i årsredovisningen för moderbolaget samt koncernresultaträkningen och koncernbalansräkningen har fastställts på årsstämma 2024-04-05. Årsstämman beslutade att godkänna styrelsens förslag till resultatdisposition.

Jag intygar också att innehållet i årsredovisningen och revisionsberättelsen stämmer överens med originalen.

Bankeryd den 5 april 2024


Patrik Sjölin

Styrelsen och verkställande direktören för Addbrand Holding AB avger följande årsredovisning och koncernredovisning för räkenskapsåret 2023.

Förvaltningsberättelse

Information om verksamheten

Addbrand Holding AB är ett holdingbolag, verksamheten startades i mars 2015. Bolaget äger i sin helhet Addbrand Sweden AB (556420-8642) och Addbrand Norway AS (930481599) samt Addbrand Denmark A/S (29813094) till 50,1%. Dotterbolagen levererar varor och tjänster till det grafiska mellanledet, med och utan tryck i varierande omfattning.

Företaget har sitt säte i Jönköpings kommun.

Väsentliga händelser under och efter räkenskapsårets slut

Under räkenskapsåret har dotterbolaget Addbrand Sweden AB förvärvat och fusionerat in Svedala Block & Pennor AB (556609-7282) till 100%.

Dotterbolaget Addbrand Sweden AB har tillsammans med fastighetsägaren genomfört en tillbyggnad av lagret i Bankeryd på ca 2 000 kvm under räkenskapsåret.

Inga väsentliga händelser har inträffat efter räkenskapsårets slut.

Förväntad framtida utveckling samt väsentliga risker och osäkerhetsfaktorer

Koncernens framtida utveckling förväntas fortsätta som tidigare enligt den huvudinriktning som ägarna och styrelsen stipulerat. De risker som främst kan komma att påverka koncernen är allmänna konjunkturberoende risker och en för koncernen negativ valutaeffekt avseende koncernens varuinköp.

Användande av finansiella instrument

Koncernen påverkas av förändringar i valutakurser avseende EURO, NOK-SEK samt DKK-SEK. Koncernen använder sig av valutasäkring vid valutapåverkan, valutasäkring sker av ca hälften av sitt valutainköp i utländsk valuta.

①

Andra icke-finansiella upplysningar

Koncernen arbetar fortlöpande med jämställdhet, arbetsmiljö, kompetensutvecklingsfrågor, kvalitet och miljöfrågor. Addbrand Sweden AB är ISO-certifierat för både kvalitet och miljö enligt ISO 14001 och ISO 9001. Addbrand Sweden AB är även FSC® (FSC-C189453) certifierat och stora delar av produktionen är Svanengodkänd vilket gör att våra återförsäljare kan erbjuda sina kunder FSC® och Svanenmärkning på sina produkter.

Tillstånds- eller anmälningspliktig verksamhet enligt miljöbalken

Addbrand Sweden AB bedriver anmälningspliktig verksamhet enligt miljöbalken. Anmälningsplikten avser förbrukning av organiska lösningsmedel. Tillsyn sker av miljökontoret, Jönköping kommun.

Flerårsjämförelse (Tkr)

Koncernen	2023	2022	2021	2020	2019
Nettoomsättning	334 901	336 684	257 947	234 972	272 614
Resultat efter finansiella poster	12 839	26 589	32 594	5 586	5 930
Balansomslutning	163 747	163 107	138 125	139 993	134 787
Soliditet, %	69	67	68	62	62
Antal anställda	100	101	101	108	118
Moderbolaget	2023	2022	2021	2020	2019
Nettoomsättning	0	0	0	0	0
Resultat efter finansiella poster	6 251	5 955	25 233	-38	4 317
Balansomslutning	61 988	62 281	62 667	61 380	61 380
Soliditet, %	95	94	94	93	93

Förslag till vinstdisposition

Styrelsen föreslår att till förfogande stående vinstmedel (kronor):

Balanserad vinst	52 152 650
årets vinst	6 550 612
	58 703 262
disponeras så att	
till aktieägare utdelas	5 000 000
i ny räkning överföres	53 703 262
	58 703 262

Den föreslagna utdelningen reducerar koncernens soliditet. Soliditeten är mot bakgrund av att koncernens verksamhet fortsatt bedrivs med lönsamhet betryggande. Likviditeten i koncernen bedöms kunna upprätthållas på en likaledes betryggande nivå.

Styrelsens uppfattning är att den föreslagna utdelningen ej hindrar koncernen från att fullgöra sina förpliktelser på kort och lång sikt, ej heller att fullgöra erforderliga investeringar. Den föreslagna utdelningen kan därmed försvaras med hänsyn till vad som anförs i ABL 17 kap 3 § 2-3 st. Koncernens resultat och ställning i övrigt framgår av efterföljande resultat- och balansräkning samt kassaflödesanalys med noter.

①

Koncernens Resultaträkning

	Not	2023-01-01 -2023-12-31	2022-01-01 -2022-12-31
Nettoomsättning	2, 3	334 900 730	336 684 213
Övriga rörelseintäkter		1 349 030	246 277
		336 249 760	336 930 490
Rörelsens kostnader			
Handelsvaror		-208 476 779	-202 545 086
Övriga externa kostnader	4, 5	-45 412 806	-41 838 812
Personalkostnader	6	-64 460 773	-62 231 423
Avskrivningar av materiella och immateriella anläggningstillgångar		-4 812 494	-3 590 810
		-323 162 852	-310 206 131
Rörelseresultat		13 086 908	26 724 359
Resultat från finansiella poster			
Övriga ränteintäkter och liknande resultatposter		693 668	210 564
Räntekostnader och liknande resultatposter		-941 892	-346 271
		-248 224	-135 707
Resultat efter finansiella poster		12 838 684	26 588 652
Resultat före skatt		12 838 684	26 588 652
Skatt på årets resultat	9	-3 013 817	-5 749 901
Årets resultat		9 824 867	20 838 751
Hänförligt till moderföretagets aktieägare		9 629 677	20 346 712
Hänförligt till innehav utan bestämmande inflytande		195 190	492 039

Ⓜ

Koncernens Balansräkning

Not 2023-12-31 2022-12-31

TILLGÅNGAR

Anläggningstillgångar

Immateriella anläggningstillgångar

Balanserade utgifter för utvecklingsarbeten	10	1 004 822	747 087
Goodwill	11	9 429 267	5 530 737
		10 434 089	6 277 824

Materiella anläggningstillgångar

Byggnader och mark	12	3 385 574	3 099 040
Maskiner och andra tekniska anläggningar	13	7 915 788	5 324 707
Investering i annans fastighet	14	583 239	874 563
		11 884 601	9 298 310

Finansiella anläggningstillgångar

Uppskjuten skattefordran	16	2 095 408	2 139 355
		2 095 408	2 139 355

Summa anläggningstillgångar 24 414 098 17 715 489

Omsättningstillgångar

Varulager

Färdiga varor och handelsvaror		51 645 004	53 119 780
Förskott till leverantörer		1 409 492	868 233
		53 054 496	53 988 013

Kortfristiga fordringar

Kundfordringar		42 706 591	42 607 910
Övriga fordringar		181 058	155 577
Förutbetalda kostnader och upplupna intäkter	17	3 472 511	2 685 682
		46 360 160	45 449 169

Kassa och bank 18 39 917 751 45 953 976
Summa omsättningstillgångar 139 332 407 145 391 158

SUMMA TILLGÅNGAR 163 746 505 163 106 647

Koncernens Balansräkning

Not 2023-12-31 2022-12-31

EGET KAPITAL OCH SKULDER

Eget kapital

Aktiekapital		400 000	400 000
Annat eget kapital inklusive årets resultat		103 791 494	100 936 376

Innehav utan bestämmande inflytande

Innehav utan bestämmande inflytande		8 212 279	8 390 460
-------------------------------------	--	-----------	-----------

Summa eget kapital

		112 403 773	109 726 836
--	--	--------------------	--------------------

Avsättningar

Avsättningar för pensioner och liknande förpliktelser		15 245	18 987
Avsättningar för uppskjuten skatt	16	1 154 431	1 701 864
		1 169 676	1 720 851

Långfristiga skulder

Skulder till kreditinstitut		8 742 909	6 500 000
Övriga skulder		0	151 518
		8 742 909	6 651 518

Kortfristiga skulder

Skulder till kreditinstitut		1 265 004	1 200 000
Leverantörsskulder		20 312 696	19 067 549
Aktuella skatteskulder		105 843	2 857 597
Övriga skulder		7 575 235	9 221 541
Upplupna kostnader och förutbetalda intäkter	19	12 171 369	12 660 755
		41 430 147	45 007 442

SUMMA EGET KAPITAL OCH SKULDER

		163 746 505	163 106 647
--	--	--------------------	--------------------

Koncernens rapport över förändringar i eget kapital

	Aktie- kapital	Balanserad vinst inkl. årets resultat	Innehav utan bestämmande inflytande	Summa eget kapital
Ingående eget kapital 2022-01-01	400 000	85 115 777	7 898 422	93 414 199
Valutakursdifferenser		1 473 886		1 473 886
Utdelning		-6 000 000		-6 000 000
Årets resultat		20 346 712	492 039	20 838 751
Utgående eget kapital 2022-12-31	400 000	100 936 375	8 390 461	109 726 836
Valutakursdifferenser		-774 558		-774 558
Utdelning		-6 000 000	-373 372	-6 373 372
Årets resultat		9 629 677	195 190	9 824 867
Utgående eget kapital 2023-12-31	400 000	103 791 494	8 212 279	112 403 773

Ⓡ

Koncernens

Kassaflödesanalys

Not

2023-01-01
-2023-12-31

2022-01-01
-2022-12-31

Den löpande verksamheten

Rörelseresultat	13 086 908	26 724 359
Avskrivningar	4 812 494	3 590 810
Erhållen ränta	693 668	210 564
Erlagd ränta	-941 892	-346 271
Betald skatt	-6 544 043	-47 024

Kassaflöde från den löpande verksamheten före förändringar av rörelsekapital

11 107 135 30 132 438

Kassaflöde från förändringar i rörelsekapital

Förändring av varulager	933 517	-18 216 512
Förändring kundfordringar	-98 681	-4 194 804
Förändring av kortfristiga fordringar	-812 310	-373 902
Förändring leverantörsskulder	1 245 147	6 971 445
Förändring av kortfristiga skulder	-2 652 834	1 857 473
Kassaflöde från den löpande verksamheten	9 721 974	16 176 138

Investeringsverksamheten

Investeringar i immateriella anläggningstillgångar	-762 652	-316 192
Investeringar i materiella anläggningstillgångar	-5 604 190	-2 877 748
Försäljning av materiella anläggningstillgångar	41 601	222 454
Effekt av förvärv	-5 215 982	0
Kassaflöde från investeringsverksamheten	-11 541 223	-2 971 486

Finansieringsverksamheten

Upptagna lån	3 500 000	0
Amortering av lån	-1 343 604	-1 636 060
Utbetald utdelning	-6 373 372	-6 000 000
Kassaflöde från finansieringsverksamheten	-4 216 976	-7 636 060

Årets kassaflöde

-6 036 225 5 568 592

Likvida medel vid årets början

Likvida medel vid årets början 45 953 976 40 385 384

Likvida medel vid årets slut

39 917 751 45 953 976

Moderbolagets Resultaträkning

	Not	2023-01-01 -2023-12-31	2022-01-01 -2022-12-31
Intäkter		0	0
Rörelsens kostnader			
Övriga externa kostnader		-318	-238
		-318	-238
Rörelseresultat		-318	-238
Resultat från finansiella poster			
Resultat från andelar i koncernföretag	7	6 378 206	6 000 000
Räntekostnader och liknande resultatposter		-127 276	-45 000
		6 250 930	5 955 000
Resultat efter finansiella poster		6 250 612	5 954 762
Bokslutsdispositioner	8	300 000	0
Resultat före skatt		6 550 612	5 954 762
Skatt på årets resultat	9	0	0
Årets resultat		6 550 612	5 954 762

Ⓟ

**Moderbolagets
Balansräkning**

Not **2023-12-31** **2022-12-31**

TILLGÅNGAR

Anläggningstillgångar

Finansiella anläggningstillgångar

Andelar i koncernföretag 15 61 601 869 61 357 713

61 601 869 **61 357 713**

Summa anläggningstillgångar **61 601 869** **61 357 713**

Omsättningstillgångar

Kassa och bank

386 032 923 440

Summa omsättningstillgångar **386 032** **923 440**

SUMMA TILLGÅNGAR **61 987 901** **62 281 153**

EGET KAPITAL OCH SKULDER

Eget kapital

21

Bundet eget kapital

Aktiekapital 400 000 400 000

400 000 **400 000**

Fritt eget kapital

Balanserad vinst eller förlust 52 152 650 52 197 889

Årets resultat 6 550 612 5 954 762

58 703 262 **58 152 651**

Summa eget kapital **59 103 262** **58 552 651**

Långfristiga skulder

Övriga skulder 0 151 517

Summa långfristiga skulder **0** **151 517**

Kortfristiga skulder

Skulder till koncernföretag 2 488 966 3 161 690

Övriga skulder 395 673 415 295

Summa kortfristiga skulder **2 884 639** **3 576 985**

SUMMA EGET KAPITAL OCH SKULDER **61 987 901** **62 281 153**

Ⓜ

Moderbolagets rapport över förändringar i eget kapital

	Aktie- kapital	Fritt eget kapital	Summa eget kapital
Ingående eget kapital 2022-01-01	400 000	58 197 888	58 597 888
Årets resultat		5 954 762	5 954 762
Utdelning		-6 000 000	-6 000 000
Summa totalresultat		-45 238	-45 238
Utgående eget kapital 2022-12-31	400 000	58 152 650	58 552 650
Årets resultat		6 550 612	6 550 612
Utdelning		-6 000 000	-6 000 000
Summa totalresultat		550 612	550 612
Utgående eget kapital 2023-12-31	400 000	58 703 262	59 103 262

Aktiekapitalet består av 4.000 st aktier med kvotvärde 100 kr.

(12)

Noter

Not 1 Redovisnings- och värderingsprinciper

Allmänna upplysningar

Årsredovisningen och koncernredovisningen är upprättad i enlighet med årsredovisningslagen och BFNAR 2012:1 Årsredovisning och koncernredovisning (K3).

Redovisningsprinciperna är oförändrade jämfört med föregående år.

Intäktsredovisning

Försäljning av varor och tjänster redovisas när väsentliga risker och fördelar övergår från säljare till köpare i enlighet med försäljningsvillkoren.

Koncernredovisning

Konsolideringsmetod

I koncernredovisningen ingår dotterföretag där moderbolaget direkt eller indirekt innehar mer än 50% av rösterna, eller på annat sätt har ett bestämmande inflytande. Koncernens bokslut är upprättat enligt förvärvsmetoden, vilket innebär att dotterbolagens egna kapital vid förvärvet, fatställts som skillnaden mellan tillgångarnas och skuldernas verkliga värden, elimineras i sin helhet. I koncernens egna kapital ingår härigenom endast den del av dotterbolagens egna kapital som tillkommit efter förvärvet. Mellanhavanden inom koncernen elimineras i sin helhet. I moderbolagets bokslut redovisas andelar i dotterföretag till anskaffningsvärde med avdrag för eventuella nedskrivningar. Som utdelning från dotterföretag redovisas endast erhållen utdelning av vinstmedel som intjänats efter förvärvet. Dotterföretag i andra länder upprättar sin årsredovisning i utländsk valuta. Vid konsolidering omräknas posterna i dessa företags balans- och resultaträkningar till balansdagens kurs respektive avistakurs för den dag respektive affärshändelse ägde rum. De valutakursdifferenser som uppkommer redovisas i ackumulerade valutakursdifferenser i koncernens eget kapital.

Koncernredovisningen omfattar, förutom moderföretaget, samtliga företag i vilka moderföretaget direkt eller indirekt har mer än 50 % av röstetalet eller på annat sätt innehar det bestämmande inflytandet och därmed har en rätt att utforma företagets finansiella och operativa strategier i syfte att erhålla ekonomiska fördelar.

Transaktioner mellan koncernföretag

Interna köp och försäljning samt interna fordringar och skulder elimineras i koncernens resultat och balansräkning. Förändring av internvinst under räkenskapsåret har elimineras i koncernresultaträkningen.

Omräkning av utländska dotterföretag

Utländska dotterföretags bokslut har omräknats enligt dagskursmetoden. Samtliga poster i balansräkningen har omräknats till balansdagskurs. Alla poster i resultaträkningen har omräknats till genomsnittskurs under räkenskapsåret. Differenser som uppkommer redovisas direkt i eget kapital.

Anläggningstillgångar

Immateriella och materiella anläggningstillgångar redovisas till anskaffningsvärde minskat med ackumulerade avskrivningar enligt plan och eventuella nedskrivningar.

Avskrivning sker linjärt över den förväntade nyttjandeperioden med hänsyn till väsentligt restvärde.

R

Immateriella anläggningstillgångar

Utgifter för utveckling eller underhåll redovisas som immateriell tillgång under förutsättning att utgifterna medför att framtida ekonomiska fördelar för företaget sannolikt ökar och att utgifterna kan påvisas leda till en användbar produkt. En ytterligare förutsättning är att företaget på ett tillförlitligt sätt kan beräkna de utgifter som kan hänföras till den immateriella tillgången. Övriga utgifter för utveckling kostnadsförs. Bedömd nyttjandetid är 5 år.

Materiella anläggningstillgångar

Materiella anläggningstillgångar redovisas till anskaffningsvärde minskat med avskrivningar. I anskaffningsvärdet ingår utgifter som direkt kan hänföras till förvärvet av tillgången. När en komponent i en anläggningstillgång byts ut, utrangeras eventuell kvarvarande del av den gamla komponenten och den nya komponentens anskaffningsvärde aktiveras. Tillkommande utgifter som avser tillgångar som inte delas upp i komponenter läggs till anläggningvärdet om de beräknas ge företaget framtida ekonomiska fördelar, till den del tillgångens prestanda ökar i förhållande till tillgångens värde vid anskaffningstidpunkten. Utgifter för löpande reparationer och underhåll redovisas som kostnader. Realisationsvinst respektive realisationsförlust vid avyttring av en anläggningstillgång redovisas som Övriga rörelseintäkter respektive Övriga rörelsekostnader.

Materiella anläggningstillgångar skrivs av systematiskt över tillgångens bedömda nyttjandeperiod. När tillgångarnas avskrivningsbara belopp fastställs, beaktas i förekommande fall tillgångens restvärde. Linjär avskrivningsmetod används för övriga typer av materiella tillgångar. Följande avskrivningstider tillämpas:

Kontorsbyggnader & industribyggnader	
Stommar	25 år
Fasader, hissar, yttertak, fönster, lyftanordningar ventilation etc.	10-25 år
Övrigt	10-25 år
Markanläggningar	20 år
Maskiner	7 år
Inventarier	5 år

Inga låneutgifter aktiveras.

Finansiella instrument

Finansiella instrument som redovisas i balansräkningen inkluderar värdepapper, kundfordringar och övriga fordringar, kortfristiga placeringar, leverantörsskulder och låneskulder. Dessa redovisas i balansräkningen när bolaget blir part genom avtalsmässiga villkor och tas bort när rätten att erhålla kassaflöden från instrumentet har löpt ut eller har överförts eller när förpliktelser har reglerats eller på annat sätt upphört.

Kundfordringar/kortfristiga fordringar

Fordringar redovisas som omsättningstillgångar med undantag för poster med förfallodag mer än 12 månader efter balansdagen, vilka klassificeras som anläggningstillgångar. Fordringar tas upp till det belopp som förväntas bli inbetalt efter avdrag för individuellt bedömda osäkra fordringar.

Ⓟ

Låneskulder och leverantörsskulder

Låneskulder och leverantörsskulder redovisas initialt till anskaffningsvärde efter avdrag för transaktionskostnader. Skiljer sig det redovisade beloppet från det belopp som ska återbetalas vid förfallotidpunkten periodiseras mellanskillnaden som räntekostnad över lånets löptid med hjälp av instrumentets effektivränta. Härigenom överensstämmer vid förfallotidpunkten det redovisade beloppet och det belopp som ska återbetalas.

Då de ekonomiska risker och fördelar som är förknippade med tillgången inte har övergått till leasetagaren klassificeras leasingen som operationell leasing. De tillgångar som företaget är leasegivare av redovisas som anläggningstillgång eller som omsättningstillgång beroende av när leasingperioden förfaller. Leasingavgiften fastställs årligen och redovisas linjärt över leasingperioden.

Varulager

Varulagret värderas, med tillämpning av först-in och ut-principen, till det lägsta av anskaffningsvärdet och nettoförsäljningsvärdet på balansdagen. Erforderligt avdrag för inkurans har gjorts.

Inkomstskatter

Aktuella skatter värderas utifrån de skattesatser och skatteregler som gäller på balansdagen. Uppskjutna skatter värderas utifrån de skattesatser och skatteregler som är beslutade före balansdagen. Uppskjuten skattefordran avseende underskottsavdrag eller andra framtida skattemässiga avdrag redovisas i den utsträckning det är sannolikt att avdraget kan avräknas mot överskott vid framtida beskattning. Fordringar och skulder netto redovisas endast när det finns en legal rätt till kvittning. Aktuell skatt, liksom förändring i uppskjuten skatt, redovisas i resultaträkningen om inte skatten är hänförlig till en händelse eller transaktion som redovisas direkt i eget kapital. Skatteeffekter av poster som redovisas direkt mot eget kapital, redovisas mot eget kapital. På grund av sambandet mellan redovisning och beskattning särredovisas inte den uppskjutna skatteskulden som är hänförlig till obeskattade reserver.

Avsättningar

Företaget gör en avsättning när det finns en legal eller informell förpliktelse och en tillförlitlig uppskattning av beloppet.

Ersättningar till anställda

Kortfristiga ersättningar utgörs av lön, sociala avgifter, betald semester, betald sjukfrånvaro, sjukvård och bonus. Kortfristiga ersättningar redovisas som en kostnad och en skuld då det finns en legal eller informell förpliktelse att betala ut en ersättning.

Ersättningar efter avslutad anställning i bolaget

I bolaget förekommer uteslutande pensionsplaner som hanteras som avgiftsbestämda planer. Det finns inga övriga väsentliga avtal som innebär ersättningar efter avslutad anställning än vad som faller inom ramen för kollektivavtal eller gängse praxis för ledande befattningshavare.

①

Kassaflödesanalys

Kassaflödesanalys upprättas enligt indirekt metod - det redovisade kassaflödet omfattar endast transaktioner som medfört in- eller utbetalningar.

Nyckeltalsdefinitioner

Soliditet, eget kapital och obeskattade reserver (med avdrag för uppskjuten skatt) i förhållande till balansomslutningen.

Uppskattningar och bedömningar

Bolaget gör uppskattningar och bedömningar om framtiden. De uppskattningar för redovisningsändamål som blir följden av dessa kommer, definitionsmässigt, sällan att motsvara det verkliga resultatet. Det finns inga uppskattningar och antaganden som innebär en betydande risk för väsentliga justeringar i redovisade värden för tillgångar och skulder nästkommande år.

Not 2 Nettoomsättningens fördelning på geografiska marknader

Koncernen

	2023	2022
Sverige	214 685 965	223 318 659
Övriga Norden	119 601 181	112 540 887
Övriga Europa	613 584	824 667
Totalt	334 900 730	336 684 213

Not 3 Nettoomsättningens fördelning

Koncernen

	2023	2022
I nettoomsättningen ingår intäkter från		
Varor	334 354 747	336 160 687
Tjänster	545 983	523 526
	334 900 730	336 684 213

(A)

Not 4 Arvode till revisorer Koncernen

Med revisionsuppdrag avses granskning av årsredovisningen och bokföringen samt styrelsens och verkställande direktörens förvaltning, övriga arbetsuppgifter som det ankommer på bolagets revisor att utföra samt rådgivning eller annat biträde som föranleds av iakttagelser vid sådan granskning eller genomförandet av sådana övriga arbetsuppgifter.

	2023	2022
Öhrlings PricewaterhouseCoopers AB		
Revisionsuppdrag	258 000	305 000
Revisionsverksamhet utöver revisionsuppdraget	10 000	0
Skatterådgivning	18 000	12 000
Övriga tjänster	75 000	0
	361 000	317 000
EY Danmark		
Revisionsuppdrag	92 803	116 823
Skatterådgivning	7 702	
Övriga tjänster	23 105	21 435
	123 610	138 258
PricewaterhouseCoopers AS		
Revisionsuppdrag	0	108 116
Revisionsverksamhet utöver revisionsuppdraget	0	16 710
Skatterådgivning	0	0
Övriga tjänster	0	16 053
	0	140 879
Revisorkollegiet AS		
Revisionsuppdrag	65 351	0
Revisionsverksamhet utöver revisionsuppdraget	0	0
Skatterådgivning	15 081	0
Övriga tjänster	0	0
	80 432	0

Not 5 Leasingavtal Koncernen

Årets leasingkostnader avseende leasingavtal, uppgår till 13 836 258 kronor (10 990 405 kronor).

	2023	2022
Inom ett år	12 908 766	10 834 983
Senare än ett år men inom fem år	31 844 108	26 728 821
Senare än fem år	12 886 775	13 197 061
	57 639 649	50 760 865

(N)

**Not 6 Anställda och personalkostnader
Koncernen**

	2023	2022
Medelantalet anställda		
Kvinnor	35	35
Män	65	66
	100	101
Löner och andra ersättningar		
Styrelse och verkställande direktör	3 672 912	3 320 023
Övriga anställda	43 184 182	42 339 892
	46 857 094	45 659 915
Sociala kostnader		
Pensionskostnader för styrelse och verkställande direktör	603 384	563 762
Pensionskostnader för övriga anställda	2 922 678	2 673 956
Övriga sociala avgifter enligt lag och avtal	12 316 723	11 730 359
	15 842 785	14 968 077
Totala löner, ersättningar, sociala kostnader och pensionskostnader	62 699 879	60 627 992
Könsfördelning bland ledande befattningshavare		
Andel kvinnor i styrelsen	13%	13 %
Andel män i styrelsen	87%	87%
Andel kvinnor bland övriga befattningshavare	33%	33%
Andel män bland övriga ledande befattningshavare	67%	67%

**Not 7 Resultat från andelar i koncernföretag
Moderbolaget**

	2023	2022
Erhållna utdelningar	6 378 206	6 000 000
	6 378 206	6 000 000

**Not 8 Bokslutsdispositioner
Moderbolaget**

	2023	2022
Mottagna koncernbidrag	300 000	0
	300 000	0

①

**Not 9 Aktuell och uppskjuten skatt
Koncernen**

	2023	2022
Skatt på årets resultat		
Aktuell skatt	-3 792 289	-6 310 204
Uppskjuten skatt	778 472	560 303
Totalt redovisad skatt	-3 013 817	-5 749 901

Avstämning av effektiv skatt

	2023		2022	
	Procent	Belopp	Procent	Belopp
Redovisat resultat före skatt		12 838 684		26 588 652
Skatt enligt gällande skattesats	20,60	-2 644 769	20,60	-5 477 262
Skattejusteringsposter		169 420		902 537
Skatteeffekt bokslutsdispositioner		-638 150		-869 523
Skatteeffekt av underskott		99 682		-305 653
Redovisad effektiv skatt	23,47	-3 013 817	21,63	-5 749 901

Moderbolaget

Avstämning av effektiv skatt

	2023		2022	
	Procent	Belopp	Procent	Belopp
Redovisat resultat före skatt		6 550 612		5 954 762
Skatt enligt gällande skattesats	20,60	-1 349 426	20,60	-1 226 681
Skatteeffekt av ej skattepliktiga intäkter		1 349 426		1 226 681
Redovisad effektiv skatt	0,00	0	0,00	0

**Not 10 Balanserade utgifter för utvecklingsarbeten
Koncernen**

	2023-12-31	2022-12-31
Ingående anskaffningsvärden	2 241 394	1 886 787
Årets aktiverade utgifter, inköp	762 652	316 192
Omräkningsdifferenser	-2 435	38 415
Utgående ackumulerade anskaffningsvärden	3 001 611	2 241 394
Ingående avskrivningar	-1 494 307	-1 121 774
Årets avskrivningar	-508 055	-348 238
Omräkningsdifferenser	5 573	-24 295
Utgående ackumulerade avskrivningar	-1 996 789	-1 494 307
Utgående redovisat värde	1 004 822	747 087

2024042504179

**Not 11 Goodwill
Koncernen**

	2023-12-31	2022-12-31
Ingående anskaffningsvärden	9 039 426	17 728 638
Tillkommande genom förvärv	5 326 561	0
Utrangeringar	0	-9 509 859
Omräkningsdifferenser	-52 059	820 647
Utgående ackumulerade anskaffningsvärden	14 313 928	9 039 426
Ingående avskrivningar	-3 508 689	-12 165 000
Utrangeringar	0	9 509 859
Årets avskrivningar	-1 380 195	-840 641
Omräkningsdifferenser	4 223	-12 907
Utgående ackumulerade avskrivningar	-4 884 661	-3 508 689
Utgående redovisat värde	9 429 267	5 530 737

**Not 12 Byggnader och mark
Koncernen**

	2023-12-31	2022-12-31
Ingående anskaffningsvärden	10 723 977	10 105 907
Inköp	639 401	618 070
Utgående ackumulerade anskaffningsvärden	11 363 378	10 723 977
Ingående avskrivningar	-7 624 937	-7 292 491
Årets avskrivningar	-352 867	-332 446
Utgående ackumulerade avskrivningar	-7 977 804	-7 624 937
Utgående redovisat värde	3 385 574	3 099 040

Ⓡ

Not 13 Maskiner och inventarier
Koncernen

	2023-12-31	2022-12-31
Ingående anskaffningsvärden	55 223 636	52 482 385
Inköp	4 964 789	2 259 678
Tillkommande genom förvärv	1 074 353	0
Försäljningar/utrangeringar	-1 639 025	-285 054
Omräkningsdifferenser	-819 359	766 627
Utgående ackumulerade anskaffningsvärden	58 804 394	55 223 636
Ingående avskrivningar	-48 088 567	-45 650 440
Tillkommande genom förvärv	-1 053 416	0
Försäljningar/utrangeringar	1 597 424	62 599
Årets avskrivningar	-2 333 702	-1 820 725
Omräkningsdifferenser	680 010	-680 001
Utgående ackumulerade avskrivningar	-49 198 251	-48 088 567
Ingående nedskrivningar	-1 810 362	-1 755 942
Omräkningsdifferenser	120 007	-54 420
Utgående ackumulerade nedskrivningar	-1 690 355	-1 810 362
Utgående redovisat värde	7 915 788	5 324 707

Not 14 Investering i annans fastighet
Koncernen

	2023-12-31	2022-12-31
Ingående anskaffningsvärden	2 499 024	2 423 903
Omräkningsdifferenser	-165 657	75 121
Utgående ackumulerade anskaffningsvärden	2 333 367	2 499 024
Ingående avskrivningar	-1 624 461	-1 333 225
Årets avskrivningar	-237 677	-248 759
Omräkningsdifferenser	112 009	-42 477
Utgående ackumulerade avskrivningar	-1 750 128	-1 624 461
Utgående redovisat värde	583 239	874 563

Ⓜ

**Not 15 Andelar i Koncernföretag
Moderbolaget**

Namn	Kapital- andel	Rösträtts- andel	Antal aktier	Bokfört
				värde 2023-12-31
Addbrand Sweden AB	100	100	4 000	57 000 000
Addbrand Norway AS	100	100	608 000	0
Addbrand Denmark AS	50,1	50,1	50	4 601 869
				61 601 869

	Org.nr	Säte
Addbrand Sweden AB	556420-8642	Bankeryd
Addbrand Norway AS	930481599	Drammen
Addbrand Denmark AS	29813094	Veijle

**Not 16 Uppskjutna skatter
Koncernen**

	2023-12-31	2022-12-31
Uppskjuten skattefordran på underskottsavdrag	2 095 408	2 139 355
	2 095 408	2 139 355
Uppskjutna skatter avseende temporära skillnader i fastighet	130 400	152 556
Uppskjutna skatter på obeskattade reserver	1 024 031	1 549 308
	1 154 431	1 701 864

**Not 17 Förutbetalda kostnader och upplupna intäkter
Koncernen**

	2023-12-31	2022-12-31
Förutbetalda hyror	1 966 530	1 289 405
Övriga poster	1 505 981	1 396 277
	3 472 511	2 685 682

**Not 18 Checkräkningskredit
Koncernen**

	2023-12-31	2022-12-31
Beviljat belopp på checkräkningskredit uppgår till	11 461 300	13 168 020

Ⓟ

**Not 19 Upplupna kostnader och förutbetalda intäkter
Koncernen**

	2023-12-31	2022-12-31
Upplupna löner	772 159	1 548 031
Upplupna semesterlöner	5 668 832	5 171 083
Upplupna sociala avgifter	1 633 298	1 515 820
Övriga poster	4 097 080	4 425 821
	12 171 369	12 660 755

**Not 20 Ställda säkerheter
Koncernen**

	2023-12-31	2022-12-31
För skulder till kreditinstitut:		
Fastighetsinteckningar	5 200 000	5 200 000
Företagsinteckningar	39 700 000	39 700 000
	44 900 000	44 900 000

**Not 21 Disposition av vinst eller förlust
Moderbolaget**

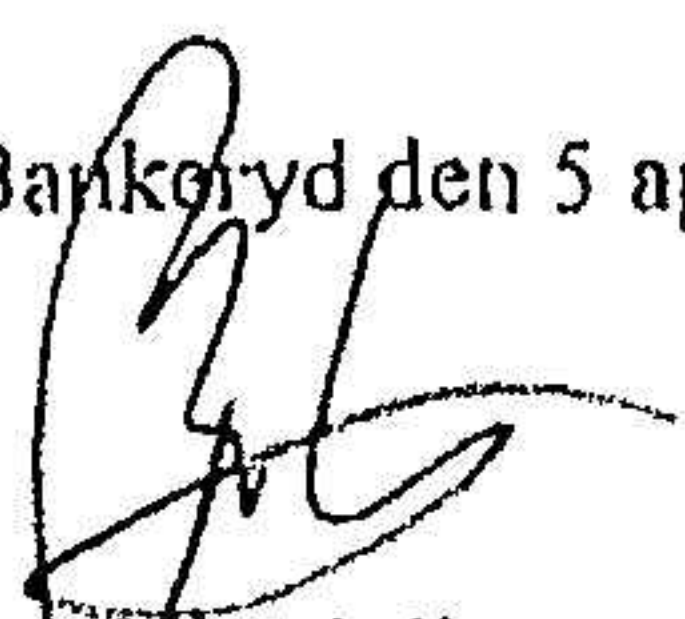
	2023-12-31
Förslag till vinstdisposition	
Styrelsen föreslår att till förfogande stående vinstmedel:	
Balanserad vinst	52 152 650
årets vinst	6 550 612
	58 703 262
disponeras så att	
till aktieägare utdelas	5 000 000
i ny räkning överföres	53 703 262
	58 703 262

(+)


**Not 22 Väsentliga händelser efter räkenskapsårets slut
Koncernen**

Inga väsentliga händelser har inträffat efter räkenskapsårets utgång.

Bankoryd den 5 april 2024



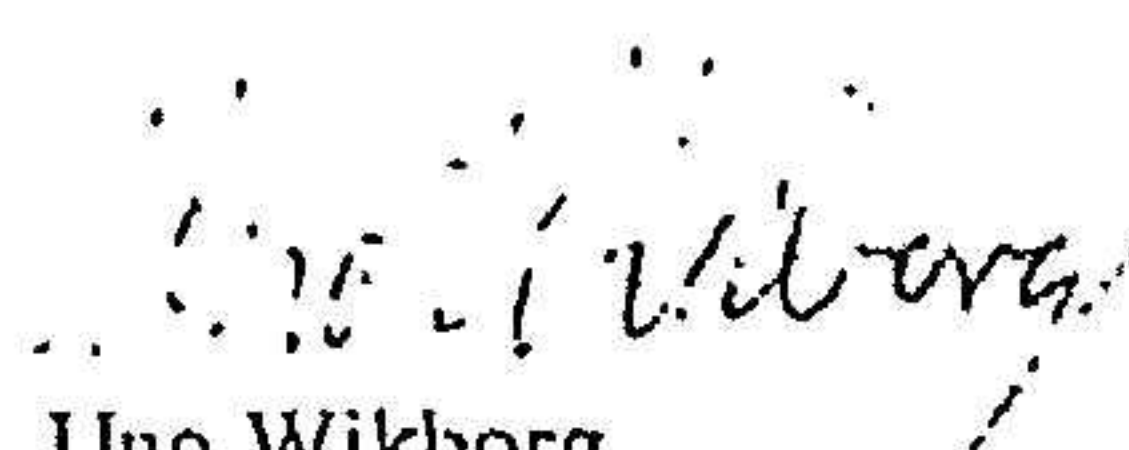
Patrik Sjölin
Verkställande direktör



Rickard Fredlund




Thomas Schwarz



Uno Wikborg
Styrelse ordförande

Vår revisionsberättelse har lämnats den 5 april 2024

Öhrlings PricewaterhouseCoopers AB



Frida Wengbrand
Auktoriserad revisor

Revisionsberättelse

Till bolagsstämman i Addbrand Holding AB, org.nr 559006-2518

Rapport om årsredovisningen och koncernredovisningen

Uttalanden

Vi har utfört en revision av årsredovisningen och koncernredovisningen för Addbrand Holding AB för år 2023.

Enligt vår uppfattning har årsredovisningen och koncernredovisningen upprättats i enlighet med årsredovisningslagen och ger en i alla väsentliga avseenden rättvisande bild av moderbolagets och koncernens finansiella ställning per den 31 december 2023 och av dessas finansiella resultat och koncernens kassaflöde för året enligt årsredovisningslagen. Förvaltningsberättelsen är förenlig med årsredovisningens och koncernredovisningens övriga delar.

Vi tillstyrker därför att bolagsstämman fastställer resultaträkningen och balansräkningen för moderbolaget och koncernen.

Grund för uttalanden

Vi har utfört revisionen enligt International Standards on Auditing (ISA) och god revisions sed i Sverige. Vårt ansvar enligt dessa standarder beskrivs närmare i avsnittet Revisorns ansvar. Vi är oberoende i förhållande till moderbolaget och koncernen enligt god revisors sed i Sverige och har i övrigt fullgjort vårt yrkesetiska ansvar enligt dessa krav.

Vi anser att de revisionsbevis vi har inhämtat är tillräckliga och ändamålsenliga som grund för våra uttalanden.

Styrelsens och verkställande direktörens ansvar

Det är styrelsen och verkställande direktören som har ansvaret för att årsredovisningen och koncernredovisningen upprättas och att de ger en rättvisande bild enligt årsredovisningslagen. Styrelsen och verkställande direktören ansvarar även för den interna kontroll som de bedömer är nödvändig för att upprätta en årsredovisning och koncernredovisning som inte innehåller några väsentliga felaktigheter, vare sig dessa beror på oegentligheter eller misstag.

Vid upprättandet av årsredovisningen och koncernredovisningen ansvarar styrelsen och verkställande direktören för bedömningen av bolagets och koncernens förmåga att fortsätta verksamheten. De upplyser, när så är tillämpligt, om förhållanden som kan påverka förmågan att fortsätta verksamheten och att använda antagandet om fortsatt drift. Antagandet om fortsatt drift tillämpas dock inte om styrelsen och verkställande direktören avser att likvidera bolaget, upphöra med verksamheten eller inte har något realistiskt alternativ till att göra något av detta.

Revisorns ansvar

Våra mål är att uppnå en rimlig grad av säkerhet om huruvida årsredovisningen och koncernredovisningen som helhet inte innehåller några väsentliga felaktigheter, vare sig dessa beror på oegentligheter eller misstag, och att lämna en revisionsberättelse som innehåller våra uttalanden. Rimlig säkerhet är en hög grad av säkerhet, men är ingen garanti för att en revision som utförs enligt ISA och god revisions sed i Sverige alltid kommer att upptäcka en väsentlig felaktighet om en sådan finns. Felaktigheter kan uppstå på grund av oegentligheter eller misstag och anses vara väsentliga om de enskilt eller tillsammans rimligen kan förväntas påverka de ekonomiska beslut som användare fattar med grund i årsredovisningen och koncernredovisningen.

En ytterligare beskrivning av vårt ansvar för revisionen av årsredovisningen och koncernredovisningen finns på Revisorsinspektionens webbplats: www.revisorsinspektionen.se/revisornsansvar. Denna beskrivning är en del av revisionsberättelsen.



Rapport om andra krav enligt lagar och andra författningar

Uttalanden

Utöver vår revision av årsredovisningen och koncernredovisningen har vi även utfört en revision av styrelsens och verkställande direktörens förvaltning för Addbrand Holding AB för år 2023 samt av förslaget till dispositioner beträffande bolagets vinst eller förlust.

Vi tillstyrker att bolagsstämman disponerar vinsten enligt förslaget i förvaltningsberättelsen och beviljar styrelsens ledamöter och verkställande direktören ansvarsfrihet för räkenskapsåret.

Grund för uttalanden

Vi har utfört revisionen enligt god revisionsred i Sverige. Vårt ansvar enligt denna beskrivs närmare i avsnittet Revisorns ansvar. Vi är oberoende i förhållande till moderbolaget och koncernen enligt god revisorsred i Sverige och har i övrigt fullgjort vårt yrkesetiska ansvar enligt dessa krav.

Vi anser att de revisionsbevis vi har inhämtat är tillräckliga och ändamålsenliga som grund för våra uttalanden.

Styrelsens och verkställande direktörens ansvar

Det är styrelsen som har ansvaret för förslaget till dispositioner beträffande bolagets vinst eller förlust. Vid förslag till utdelning innefattar detta bland annat en bedömning av om utdelningen är försvarlig med hänsyn till de krav som bolagets och koncernens verksamhetsart, omfattning och risker ställer på storleken av moderbolagets och koncernens egna kapital, konsolideringsbehov, likviditet och ställning i övrigt.

Styrelsen ansvarar för bolagets organisation och förvaltningen av bolagets angelägenheter. Detta innefattar bland annat att fortlöpande bedöma bolagets och koncernens ekonomiska situation, och att tillse att bolagets organisation är utformad så att bokföringen, medelsförvaltningen och bolagets ekonomiska angelägenheter i övrigt kontrolleras på ett betryggande sätt. Den verkställande direktören ska sköta den löpande förvaltningen enligt styrelsens riktlinjer och anvisningar och bland annat vidta de åtgärder som är nödvändiga för att bolagets bokföring ska fullgöras i överensstämmelse med lag och för att medelsförvaltningen ska skötas på ett betryggande sätt.

Revisorns ansvar

Vårt mål beträffande revisionen av förvaltningen, och därmed vårt uttalande om ansvarsfrihet, är att inhämta revisionsbevis för att med en rimlig grad av säkerhet kunna bedöma om någon styrelseledamot eller verkställande direktören i något väsentligt avseende:

- företagit någon åtgärd eller gjort sig skyldig till någon försummelse som kan föranleda ersättningsskyldighet mot bolaget, eller
- på något annat sätt handlat i strid med aktiebolagslagen, årsredovisningslagen eller bolagsordningen.


Vårt mål beträffande revisionen av förslaget till dispositioner av bolagets vinst eller förlust, och därmed vårt uttalande om detta, är att med rimlig grad av säkerhet bedöma om förslaget är förenligt med aktiebolagslagen.

Rimlig säkerhet är en hög grad av säkerhet, men ingen garanti för att en revision som utförs enligt god revisionsred i Sverige alltid kommer att upptäcka åtgärder eller försummelser som kan föranleda ersättningsskyldighet mot bolaget, eller att ett förslag till dispositioner av bolagets vinst eller förlust inte är förenligt med aktiebolagslagen.

En ytterligare beskrivning av vårt ansvar för revisionen av förvaltningen finns på Revisorsinspektionens webbplats: www.revisorsinspektionen.se/revisornsansvar. Denna beskrivning är en del av revisionsberättelsen.

Jönköping den 5 april 2024

Öhrlings PricewaterhouseCoopers AB



Frida Wengbrand
Auktoriserad revisor