

# Årsredovisning

för

## spOrtospine Aktiebolag

556885-5836


Räkenskapsåret

2023

### Fastställelseintyg

Undertecknad styrelseledamot i spOrtospine Aktiebolag intygar, dels att denna kopia av årsredovisningen stämmer överens med originalet, dels att resultaträkningen och balansräkningen i årsredovisningen har fastställts på årsstämma den 20 juni 2024. Årsstämman beslutade att godkänna styrelsens förslag till resultatdisposition.

Ängelholm den 20 juni 2024



Bengt Sturesson

Styrelsen för spOrtospine Aktiebolag avger följande årsredovisning för räkenskapsåret 2023.

Årsredovisningen är upprättad i svenska kronor, SEK. Om inte annat särskilt anges, redovisas alla belopp i hela kronor (kr). Uppgifter inom parentes avser föregående år.

## Förvaltningsberättelse

### Verksamheten

#### Allmänt om verksamheten

Bolaget bedriver medicinska konsultationer, mottagningsverksamhet inom sjukvård, utbildning, föreläsningar, hästhållning, bed & breakfast, växtodling, företagsevenemang och kapital- och fastighetsförvaltning samt därmed förenlig verksamhet. Viss del av verksamheten bedrivs på en arrenderad jordbruksfastighet.

Företaget har sitt säte i Ängelholm.

<b>Flerårsöversikt (tkr)</b>	<b>2023</b>	<b>2022</b>	<b>2021</b>	<b>2020</b>
Nettoomsättning	1 847	2 010	1 947	664
Resultat efter finansiella poster	687	1 013	745	91
Soliditet (%)	55	49	33	19

För definitioner av nyckeltal, se Not 1 Redovisningsprinciper.

### Förändringar i eget kapital

	<b>Aktie- kapital</b>	<b>Balanserat resultat</b>	<b>Årets resultat</b>	<b>Totalt</b>
Belopp vid årets ingång	50 000	846 751	602 592	1 499 343
Disposition enligt beslut av årsstämman:				
Balanseras i ny räkning		602 592	-602 592	0
Årets resultat			418 067	418 067
<b>Belopp vid årets utgång</b>	<b>50 000</b>	<b>1 449 343</b>	<b>418 067</b>	<b>1 917 410</b>

**Resultatdisposition**

Styrelsen föreslår att till förfogande stående vinstmedel (kronor):

balanserad vinst	1 449 343
årets vinst	418 067
	<b>1 867 410</b>
disponeras så att	
i ny räkning överföres	1 867 410
	<b>1 867 410</b>

Företagets resultat och ställning i övrigt framgår av efterföljande resultat- och balansräkning med noter.

2024062512724

)

)

)

)

## Resultaträkning

Not  
1

2023-01-01  
-2023-12-31

2022-01-01  
-2022-12-31

### Rörelseintäkter, lagerförändringar m. m.

Nettoomsättning 1 846 711 2 009 854  
Summa rörelseintäkter, lagerförändringar m.m. 1 846 711 2 009 854

### Rörelsekostnader

Övriga externa kostnader -577 389 -455 324  
Personalkostnader 2 -268 445 -256 990  
Av- och nedskrivningar av materiella  
anläggningstillgångar -314 103 -285 035  
Summa rörelsekostnader -1 159 937 -997 349  
Rörelseresultat 686 774 1 012 505

### Finansiella poster

Övriga ränteintäkter och liknande resultatposter 627 352  
Summa finansiella poster 627 352  
Resultat efter finansiella poster 687 401 1 012 857

### Bokslutsdispositioner

Förändring av periodiseringsfonder -150 000 -226 000  
Förändring av överavskrivningar -6 306 -23 866  
Summa bokslutsdispositioner -156 306 -249 866  
Resultat före skatt 531 095 762 991

### Skatter

Skatt på årets resultat -113 028 -160 399  
Årets resultat 418 067 602 592

## Balansräkning

Not  
1

2023-12-31

2022-12-31

### TILLGÅNGAR

#### Anläggningstillgångar

##### *Materiella anläggningstillgångar*

Maskiner och inventarier

3

400 177

376 259

Transportmedel

4

1 918

51 918

Förbättringsutgifter på annans fastighet

5

3 573 118

3 230 030

**Summa materiella anläggningstillgångar**

**3 975 213**

**3 658 207**

**Summa anläggningstillgångar**

**3 975 213**

**3 658 207**

#### Omsättningstillgångar

##### *Kortfristiga fordringar*

Kundfordringar

26 000

175 000

Övriga fordringar

0

87 336

Förutbetalda kostnader och upplupna intäkter

142 374

9 800

**Summa kortfristiga fordringar**

**168 374**

**272 136**

##### *Kassa och bank*

Kassa och bank

379 916

44 922

**Summa kassa och bank**

**379 916**

**44 922**

**Summa omsättningstillgångar**

**548 290**

**317 058**

**SUMMA TILLGÅNGAR**

**4 523 503**

**3 975 265**

## Balansräkning

Not  
1

2023-12-31

2022-12-31

### EGET KAPITAL OCH SKULDER

#### Eget kapital

##### *Bundet eget kapital*

Aktiekapital

50 000

50 000

**Summa bundet eget kapital**

**50 000**

**50 000**

##### *Fritt eget kapital*

Balanserat resultat

1 449 343

846 751

Årets resultat

418 067

602 592

**Summa fritt eget kapital**

**1 867 410**

**1 449 343**

**Summa eget kapital**

**1 917 410**

**1 499 343**

#### Obeskattade reserver

Periodiseringsfonder

667 000

517 000

Akkumulerade överavskrivningar

78 497

72 191

**Summa obeskattade reserver**

**745 497**

**589 191**

#### Långfristiga skulder

6

Övriga skulder

1 577 511

1 513 918

**Summa långfristiga skulder**

**1 577 511**

**1 513 918**

#### Kortfristiga skulder

Skatteskulder

126 451

219 027

Övriga skulder

122 409

114 277

Upplupna kostnader och förutbetalda intäkter

34 225

39 509

**Summa kortfristiga skulder**

**283 085**

**372 813**

**SUMMA EGET KAPITAL OCH SKULDER**

**4 523 503**

**3 975 265**

## Noter

### Not 1 Redovisningsprinciper

#### Allmänna upplysningar

Årsredovisningen är upprättad i enlighet med årsredovisningslagen och Bokföringsnämndens allmänna råd (BFNAR 2016:10) om årsredovisning i mindre företag.

#### Avskrivning

Tillämpade avskrivningstider

#### Materiella anläggningstillgångar

Förbättringsutgifter på annans fastighet	20 år
Maskiner och andra tekniska anläggningar	10 år
Inventarier, verktyg och installationer	5 år

#### Nyckeltalsdefinitioner

Nettoomsättning

Rörelsens huvudintäkter, fakturerade kostnader, sidointäkter samt intäktskorrigeringar.

Resultat efter finansiella poster

Resultat efter finansiella intäkter och kostnader men före bokslutsdispositioner och skatter.

Soliditet (%)

Justerat eget kapital (eget kapital och obeskattade reserver med avdrag för uppskjuten skatt) i procent av balansomslutning.

### Not 2 Medelantalet anställda

	2023	2022
Medelantalet anställda	2	1

### Not 3 Maskiner och inventarier

	2023-12-31	2022-12-31
Ingående anskaffningsvärden	460 084	378 170
Inköp	77 696	81 914
<b>Utgående ackumulerade anskaffningsvärden</b>	<b>537 780</b>	<b>460 084</b>
Ingående avskrivningar	-83 825	-37 817
Årets avskrivningar	-53 778	-46 008
<b>Utgående ackumulerade avskrivningar</b>	<b>-137 603</b>	<b>-83 825</b>
<b>Utgående redovisat värde</b>	<b>400 177</b>	<b>376 259</b>

**Not 4 Transportmedel**

	2023-12-31	2022-12-31
Ingående anskaffningsvärden	250 000	250 000
<b>Utgående ackumulerade anskaffningsvärden</b>	<b>250 000</b>	<b>250 000</b>
Ingående avskrivningar	-198 082	-148 082
Årets avskrivningar	-50 000	-50 000
<b>Utgående ackumulerade avskrivningar</b>	<b>-248 082</b>	<b>-198 082</b>
<b>Utgående redovisat värde</b>	<b>1 918</b>	<b>51 918</b>

**Not 5 Förbättringsutgifter på annans fastighet**


	2023-12-31	2022-12-31
Ingående anskaffningsvärden	4 204 988	3 178 999
Inköp	553 413	910 514
Omklassificeringar		115 475
<b>Utgående ackumulerade anskaffningsvärden</b>	<b>4 758 401</b>	<b>4 204 988</b>
Ingående avskrivningar	-974 958	-785 931
Årets avskrivningar	-210 325	-189 027
<b>Utgående ackumulerade avskrivningar</b>	<b>-1 185 283</b>	<b>-974 958</b>
<b>Utgående redovisat värde</b>	<b>3 573 118</b>	<b>3 230 030</b>


**Not 6 Långfristiga skulder**

	2023-12-31	2022-12-31
Övriga långfristiga skulder till ägare	1 577 511	1 513 918
	<b>1 577 511</b>	<b>1 513 918</b>

Resultat- och balansräkningen kommer att föreläggas på årsstämma för fastställelse.

Ängelholm den 17 juni 2024

  
Bengt Sturesson  
Ordförande

  
Eva Sturesson