

Årsredovisning

och

Koncernredovisning

för

WSQ Invest AB

556750-8220

Räkenskapsåret

2023-07-01 - 2024-06-30

Fastställelseintyg

Undertecknad styrelseledamot i WSQ Invest AB intygar att resultaträkningen och balansräkningen i årsredovisningen för moderbolaget samt koncernresultaträkningen och koncernbalansräkningen har fastställts på årsstämman den 6/11 2024. Årsstämman beslutade att godkänna styrelsens förslag till resultatdisposition.

Jag intygar också att innehållet i årsredovisningen och revisionsberättelsen stämmer överens med originalen.

Fjugesta den 6/11 2024


Per Johansson

Årsredovisning för räkenskapsåret 2023-07-01 - 2024-06-30

Styrelsen för WSQ Invest AB avger härmed följande årsredovisning.

Innehåll	Sida
Förvaltningsberättelse	2
Koncernens resultaträkning	4
Koncernens balansräkning	5
Koncernens kassaflödesanalys	7
Moderbolagets resultaträkning	8
Moderbolagets balansräkning	9
Noter	11

Styrelsens säte: Fjugesta

Företagets redovisningsvaluta: Svenska kronor (SEK).

Alla belopp redovisas, om inget annat anges, i kronor (kr).

Förvaltningsberättelse

Information om verksamheten

Bolaget förvaltar aktier i det helägda dotterföretaget Wasa Sweden AB, 556100-4770, med säte i Fjugesta.

Dotterbolaget är ett försäljningsbolag av tillbehör, främst av metall, till framförallt nordiska konfektionsföretag med global produktion. Dotterbolagets egna märkesprodukter i metall tillverkas i Kina. Produktionsverktygen som är unika för bolaget ägs av bolaget. Ett OEM-avtal (Original Equipment Manufacturing) finns med ett företag som är aktivt i Kina.

En stor del, idag ca 80 % av dotterbolagets omsättning, faktureras till kunders fabriker med produktion runtom i Asien. Resterande del omsätts i Sverige samt övriga Europa, främst Baltikum. Verksamheten i Asien drivs via eget bolag i Hong Kong där det finns sex anställda.

Väsentliga händelser under räkenskapsåret

Året började som andra halvan av förra året slutade med fortsatt avmattning. Den nordiska marknaden med Sverige i spetsen har visat en stark vikande trend under större delen av räkenskapsåret. Vår kunders färdiga varor på lager är en stark bidragande orsak. Vi tror även att kriget i Ukraina, höjda räntor, inflationen och en svag krona är stora orsaker.

Trenden med totalt fler kunder som fortsätter köpa fler produkter ur vårt sortiment fortsätter. Våra satsningar i Tyskland fortsätter att ge resultat och vi ser positiva effekter av de mässor vi har deltagit i.

Under året lanserades ett nytt försäljningskontor i Chicago för att utforska möjligheterna i främst USA och Canada.

Förväntningar avseende den framtida utvecklingen samt väsentliga risker och osäkerhetsfaktorer

Fortsatt utökning av produkter, tjänster och utforska nya marknader genom våra befintliga är nyckeln till en ökad omsättning. Mässor och möjlighet att besöka kunder är också en viktig nyckel för oss och vår satsning för fler och nya affärer. Vi ser fortsatt med oro på utvecklingen av krig i Ukraina, krig i Mellanöstern samt utvecklingen i Kina vilket fortsatt kommer att påverka oss under kommande år, men hur starkt vet vi ännu inte.

Ägarförhållanden

Bolaget ägs till 50 % vardera av Per Johansson och Niklas Neuendorff.

Flerårsöversikt (tkr)

Koncernen	2023/24	2022/23	2020/21	2019/20
Nettoomsättning	144 660	177 537	232 904	145 624
Resultat efter finansiella poster	-260	7 546	25 000	14 602
Balansomslutning	55 142	59 345	82 471	66 284
Soliditet (%)	25,6%	36,7%	33,6%	25,5%
Medelantal anställda	20	20	20	20

Moderbolaget				
Nettoomsättning	0	0	0	0
Resultat efter finansiella poster	5 942	3 220	14 936	7 946
Balansomslutning	9 501	7 501	15 926	9 921
Soliditet (%)	64,7%	99,3%	99,7%	99,5%

2024110707239

Förändring av eget kapital

Koncernen	Aktie- kapital	Annat eget kapital	Årets Resultat	Totalt
Ingående balans	100 000	15 899 808	5 806 649	21 806 457
Disposition enligt beslut av årets stämma		5 806 649	-5 806 649	0
Utdelning		-7 300 000		-7 300 000
Årets resultat			-391 845	-391 845
Utgående balans	100 000	14 406 458	-391 845	14 114 613

Moderbolaget	Aktie- kapital	Balanserat resultat	Årets Resultat	Totalt
Ingående balans	100 000	4 071 262	3 275 000	7 446 262
Disposition enligt beslut av årets stämma		3 275 000	-3 275 000	0
Utdelning		-7 300 000		-7 300 000
Årets resultat			6 000 000	6 000 000
Utgående balans	100 000	46 262	6 000 000	6 146 262

Förslag till resultatdisposition

Till årsstämmans förfogande står enligt moderföretagets balansräkning:

Balanserade vinstmedel	46 262
Årets resultat	6 000 000
	6 046 262

Styrelsen föreslår att vinstmedlen disponeras så att:

i ny räkning överföres	6 046 262
	6 046 262

2024110707240

Koncernens resultaträkning	Not	2023-07-01 -2024-06-30	2022-07-01 -2023-06-30
Nettoomsättning	2	144 659 951	177 537 326
Övriga rörelseintäkter	3	846 618	953 271
		145 506 569	178 490 597
<i>Rörelsens kostnader</i>			
Handelsvaror		-99 583 059	-117 885 152
Övriga externa kostnader	4,5	-23 821 967	-22 951 417
Personalkostnader	6	-21 362 278	-29 839 913
Avskrivningar av materiella anläggningstillgångar		-401 117	-304 422
Övriga rörelsekostnader		-361 375	0
		-145 529 796	-170 980 904
Rörelseresultat		-23 227	7 509 693
Resultat från finansiella poster			
Övriga ränteintäkter och liknande resultatposter		162 827	189 231
Räntekostnader och liknande resultatposter		-399 648	-153 281
		-236 821	35 950
Resultat efter finansiella poster		-260 048	7 545 643
Skatt på årets resultat	7	-131 797	-1 738 994
Årets resultat		-391 845	5 806 649

J

2024110707241

Koncernens balansräkning

Not

1

2024-06-30

2023-06-30

TILLGÅNGAR

Anläggningstillgångar

Materiella anläggningstillgångar

Byggnader och mark	8	6 435 945	6 698 450
Maskiner och andra tekniska anläggningar	9	18 335	29 915
Inventarier, verktyg och installationer	10	491 894	330 971
Pågående nyanläggningar och förskott avseende materiella anläggningstillgångar	11	0	0
		6 946 174	7 059 336

Finansiella anläggningstillgångar

Andra långfristiga fordringar	12	46 635	46 635
Summa anläggningstillgångar		6 992 809	7 105 971

Omsättningstillgångar

Varulager mm

Färdiga varor och handelsvaror		18 753 400	21 282 155
Förskott till leverantör		6 615	7 986
		18 760 015	21 290 141

Kortfristiga fordringar

Kundfordringar		22 212 113	18 431 555
Akutella skattefordringar		1 048 442	0
Övriga fordringar		4 638 188	4 323 985
Förutbetalda kostnader och upplupna intäkter	13	1 167 450	944 375
		29 066 193	23 699 915

Kassa och bank

	14	323 204	7 249 142
Summa omsättningstillgångar		48 149 412	52 239 198

SUMMA TILLGÅNGAR

55 142 221 **59 345 169**

J

2024110707242

Koncernens balansräkning	Not	2024-06-30	2023-06-30
	1		
EGET KAPITAL OCH SKULDER			
Eget kapital	15		
<i>Bundna reserver</i>			
Aktiekapital		100 000	100 000
		100 000	100 000
<i>Fria reserver</i>			
Balanserad vinst eller förlust		14 406 458	9 239 661
Årets resultat		-391 845	12 466 796
		14 014 613	21 706 457
Summa eget kapital		14 114 613	21 806 457
Avsättningar	16		
Avsättningar för skatter		4 249 247	4 590 146
Långfristiga skulder	17,18		
Skulder till kreditinstitut		1 320 000	1 360 000
Checkräkningskredit	14	3 709 322	0
Summa långfristiga skulder		5 029 322	1 360 000
Kortfristiga skulder	18		
Skulder till kreditinstitut		50 000	40 000
Leverantörsskulder		24 269 165	25 483 748
Aktuella skatteskulder		0	1 471 929
Övriga skulder		4 276 792	1 819 395
Upplupna kostnader och förutbetalda intäkter	19	3 153 082	2 773 494
Summa kortfristiga skulder		31 749 039	31 588 566
SUMMA EGET KAPITAL OCH SKULDER		55 142 221	59 345 169

J

2024110707245

Koncernens kassaflödesanalys	Not	2023-07-01	2022-07-01
	1	-2024-06-30	-2023-06-30
Den löpande verksamheten			
Resultat efter finansiella poster	24	-260 048	7 545 643
Justeringar för poster som inte ingår i kassaflödet	25	401 117	-17 073
Betald skatt		-2 993 066	-3 614 623
Kassaflöde från den löpande verksamheten före förändringar av rörelsekapital		-2 851 997	3 913 947
Förändring av rörelsekapital			
Förändring av varulager		2 530 126	2 847 613
Förändring av kundfordringar		-3 780 558	21 220 622
Förändring av kortfristiga fordringar		-537 278	-866 248
Förändring av leverantörsskulder		-1 214 583	-14 619 565
Förändring av kortfristiga skulder		2 836 985	-697 168
Kassaflöde från den löpande verksamheten		-3 017 305	11 799 201
Investeringsverksamheten			
Förvärv av materiella anläggningstillgångar		-287 955	-951 151
Försäljning av materiella anläggningstillgångar		0	321 494
Förvärv av finansiella anläggningstillgångar		0	-500
Kassaflöde från investeringsverksamheten		-287 955	-630 157
Finansieringsverksamheten			
Utnyttjad checkräkningskredit		3 709 322	0
Amorterade lån		-30 000	-40 000
Utbetald utdelning		-7 300 000	-11 700 000
		-3 620 678	-11 740 000
Förändring av likvida medel		-6 925 938	-570 956
Likvida medel vid årets början		7 249 142	7 820 098
Likvida medel vid årets slut		323 204	7 249 142

J

2024110707244

Moderbolagets resultaträkning	Not	2023-07-01 -2024-06-30	2022-07-01 -2023-06-30
<i>Rörelsens kostnader</i>			
Övriga externa kostnader	5	-57 875	-55 000
Rörelseresultat	6,20	-57 875	-55 000
Resultat från finansiella poster			
Resultat från andelar i koncernföretag		6 000 000	3 275 000
Resultat efter finansiella poster		5 942 125	3 220 000
Bokslutsdispositioner	21	57 875	55 000
Resultat före skatt	7	6 000 000	3 275 000
Årets resultat		6 000 000	3 275 000

↓

2024110707245

Moderbolagets balansräkning

Not
1

2024-06-30

2023-06-30

TILLGÅNGAR

Anläggningstillgångar

Finansiella anläggningstillgångar

Andelar i koncernföretag

22

7 500 000

7 500 000

Summa anläggningstillgångar

7 500 000

7 500 000

Omsättningstillgångar

Kortfristiga fordringar

Fordringar hos koncernföretag

2 001 232

1 232

Kassa och bank

30

30

Summa omsättningstillgångar

2 001 262

1 262

SUMMA TILLGÅNGAR

9 501 262

7 501 262

2024110707246

Moderbolagets balansräkning	Not	2024-06-30	2023-06-30
EGET KAPITAL OCH SKULDER			
Eget kapital	15,23		
<i>Bundet eget kapital</i>			
Aktiekapital		100 000	100 000
		100 000	100 000
<i>Fritt eget kapital</i>			
Balanserad vinst eller förlust		46 262	4 071 262
Årets resultat		6 000 000	3 275 000
		6 046 262	7 346 262
Summa eget kapital		6 146 262	7 446 262
<i>Kortfristiga skulder</i>			
Övriga skulder		3 300 000	0
Upplupna kostnader och förutbetalda intäkter	19	55 000	55 000
Summa kortfristiga skulder		3 355 000	55 000
SUMMA EGET KAPITAL OCH SKULDER		9 501 262	7 501 262

Noter

Not 1 Redovisnings- och värderingsprinciper

Allmänna upplysningar

Årsredovisningen är upprättad i enlighet med årsredovisningslagen (1995:1554) och BFNAR 2012:1 Årsredovisning och koncernredovisning (K3).

Moderföretaget och koncernen tillämpar samma redovisningsprinciper om inte annat framgår nedan.

Värderingsprinciper mm

Fordringar har värderats till det lägsta av anskaffningsvärde och det belopp varmed de beräknas bli reglerade. Övriga tillgångar och skulder har värderats till anskaffningsvärde om annat ej anges.

Fordringar, likvida medel och skulder i utländsk valuta har värderats till balansdagens kurs. Kursvinster och kursförluster på rörelsefordringar och rörelseskulder redovisas i rörelseresultatet medan kursvinster och kursförluster på finansiella fordringar och skulder redovisas som finansiella poster.

Övriga tillgångar och skulder har upptagits till anskaffningsvärden där inget annat anges.

Intäktsredovisning

Intäkter har tagits upp till verkligt värde av vad som erhållits eller kommer att erhållas och redovisas i den omfattning det är sannolikt att de ekonomiska fördelarna kommer att tillgodogöras bolaget och intäkterna kan beräknas på ett tillförlitligt sätt.

Vid försäljning av varor redovisas normalt inkomsten som intäkt när de väsentliga förmåner och risker som är förknippade med ägandet av varan har överförts från företaget till köparen.

Anläggningstillgångar

Anläggningstillgångar redovisas till anskaffningsvärde minskat med ackumulerade avskrivningar enligt plan och eventuella nedskrivningar.

Avskrivning sker linjärt över den förväntade nyttjandeperioden med hänsyn till väsentligt restvärde.

Följande avskrivningsprocent tillämpas:

Byggnader och markanläggningar	1-4 %
Maskiner och andra tekniska anläggningar	10-20 %
Inventarier, verktyg och installationer	5-33 %

Leasing

Koncernen är leasetagare genom så kallades operationella leasingavtal då de ekonomiska risker och fördelar som är förknippade med tillgången inte har övergått till koncernen. Leasingavgifterna, inklusive eventuell första förhöjda hyra, redovisas som en kostnad linjärt över leasingperioden.

Varulager

Varulagret har värderats till det lägsta av dess anskaffningsvärde och dess nettoförsäljningsvärde på balansdagen. Med nettoförsäljningsvärde avses varornas beräknade försäljningspris minskat med försäljningskostnader. Den valda värderingsmetoden innebär att inkurans i varulagret har beaktats.

2024110707248

Inkomstskatter

Total skatt utgörs av aktuell skatt och uppskjuten skatt. Skatter redovisas i resultaträkningen, utom då underliggande transaktion redovisas direkt mot eget kapital varvid tillhörande skatteeffekter redovisas i eget kapital.

Aktuell skatt

Aktuell skatt avser inkomstskatt för innevarande räkenskapsår samt den del av tidigare räkenskapsårs inkomstskatt som ännu inte redovisats. Aktuell skatt beräknas utifrån den skattesats som gäller per balansdagen.

Uppskjuten skatt

Uppskjuten skatt är inkomstskatt som avser framtida räkenskapsår till följd av tidigare händelser. Redovisning sker enligt balansräkningsmetoden. Enligt denna metod redovisas uppskjutna skatteskulder och uppskjutna skattefordringar på temporära skillnader som uppstår mellan bokförda respektive skattemässiga värden för tillgångar och skulder samt för övriga skattemässiga avdrag eller underskott.

Uppskjutna skattefordringar nettoredovisas som uppskjutna skatteskulder endast om de kan betalas med ett nettobelopp. Uppskjuten skatt beräknas utifrån gällande skattesats på balansdagen. Effekter av förändringar i gällande skattesatser resultatförs i den period förändringen lagstadsats. Uppskjuten skattefordran redovisas som finansiell anläggningstillgång och uppskjuten skatteskuld som avsättning.

Uppskjuten skattefordran avseende underskottsavdrag eller andra framtida skattemässiga avdrag redovisas i den omfattning det är sannolikt att avdragen kan avräknas mot framtida skattemässiga överskott.

På grund av sambandet mellan redovisning och beskattning särredovisas inte den uppskjutna skatteskulden som är hänförlig till obeskattade reserver.

Checkräkningskredit

Checkräkningskrediten förfaller en gång per år men då avsikten från både långivare och låntagare är att låta krediten löpa över längre tid redovisas den som långfristig skuld.

Offentliga bidrag

I de fall ingen framtida prestation för att erhålla bidraget krävs, intäktsredovisas offentliga bidrag då villkoren för att erhålla bidraget är uppfyllda. Offentliga bidrag värderas till verkliga värdet av vad som erhållits eller kommer att erhållas.

Koncernredovisning

Konsolideringsmetod

Koncernredovisningen har upprättats enligt förvärvsmetoden. Detta innebär att förvärvade verksamheters identifierbara tillgångar och skulder redovisas till marknadsvärde enligt upprättad förvärvsanalys. Överstiger verksamhetens anskaffningsvärde det beräknade marknadsvärdet av de förväntade nettotillgångarna enligt förvärvsanalysen redovisas skillnaden som goodwill.

I koncernredovisningen faller koncernföretagens bokslutsdispositioner bort och ingår i det redovisade resultatet efter avdrag för uppskjuten skatt. Detta innebär att koncernföretagens obeskattade reserver i koncernens balansräkning fördelas mellan uppskjuten skatteskuld och eget kapital.

Transaktioner mellan koncernföretag

Koncerninterna fordringar och skulder samt transaktioner mellan koncernföretag elimineras i sin helhet.

Andelar i koncernföretag

Andelar i koncernföretag redovisas till anskaffningsvärde med avdrag för eventuella nedskrivningar. Utdelningen redovisas i normalfallet när behörigt organ fattat beslut om den och den kan beräknas på ett tillförlitligt sätt.

✓

Kassaflödesanalys

Kassaflödesanalysen upprättas enligt indirekt metod. Det redovisade kassaflödet omfattar endast transaktioner som medfört in- eller utbetalningar.

Som likvida medel klassificerar företaget, förutom kassamedel även kortfristiga likvida placeringar som är noterade på en marknadsplats och har en kortare löptid än tre månader från anskaffningstidpunkten.

Nyckeltalsdefinitioner

Nettoomsättning

Rörelsens huvudintäkter, fakturerade kostnader, sidointäkter samt intäktskorrigeringar.

Balansomslutning

Företagets samlade tillgångar.

Soliditet (%)

Justerat eget kapital (eget kapital och obeskattade reserver med avdrag för uppskjuten skatt) i procent av balansomslutningen.

Uppskattningar och bedömningar

Följande antaganden om framtiden och andra väsentliga källor till osäkerhet i uppskattningar på balansdagen skulle kunna innebära en betydande risk för en väsentlig justering av redovisade värden för tillgångar och skulder under nästa räkenskapsår:

Osäkra kundfordringar

Kundfordringarna är en väsentlig tillgång i bolaget. Reservering för osäkra kundfordringar bedöms individuellt. Förändrade marknadsförutsättningar kan öka risken för uteblivna betalningar.

Lager

Varulager är en väsentlig tillgång. Värdering av varulager innebär bedömningar kopplade till inkurans.

Not 2 Nettoomsättningens fördelning

	2023-07-01 -2024-06-30	2022-07-01 -2023-06-30
Nettoomsättningen per geografisk marknad		
Sverige	10 512 577	10 977 590
EU	22 997 762	28 268 540
Asien	111 149 612	138 291 196
	<u>144 659 951</u>	<u>177 537 326</u>

Not 3 Offentliga bidrag

I posten Övriga rörelseintäkter ingår offentliga bidrag avseende lönebidrag på 440 580 (447 696) kr.

Not 4 Leasingavtal

Bolaget leasar tjänstebilar och kontor enligt operationella leasingavtal.

Årets leasingkostnader avseende leasingavtal, uppgår till 2 137 964 (1 667 425) kronor.

Framtida leasingavgifter, för icke uppsägningsbara leasingavtal, förfaller till betalning enligt följande:

	2023-07-01 -2024-06-30	2022-07-01 -2023-06-30
Inom ett år	1 498 362	1 142 062
Senare än ett år men inom fem år	1 867 287	1 817 525
Senare än fem år	0	0
	<u>3 365 649</u>	<u>2 959 587</u>

+

2024110707250

Not 5 Arvode till revisorer

Med revisionsuppdrag avses granskning av årsredovisningen och bokföringen samt styrelsens förvaltning, övriga arbetsuppgifter som det ankommer på bolagets revisor att utföra samt rådgivning eller annat biträde som föräns av iakttagelser vid sådan granskning eller genomförandet av sådana övriga arbetsuppgifter.

	2023-07-01 -2024-06-30	2022-07-01 -2023-06-30
Koncernen		
Ernst & Young AB		
Revisionsuppdrag	137 500	170 000
Övriga tjänster	31 000	11 000
	168 500	181 000
Moderbolaget		
Ernst & Young AB		
Revisionsuppdrag	37 500	35 000
	37 500	35 000

Not 6 Anställda och personalkostnader

	2023-07-01 -2024-06-30	2022-07-01 -2023-06-30
Koncernen		
Medelantalet anställda		
Kvinnor	8	9
Män	12	11
	20	20

Moderbolaget

Bolaget har inte haft några anställda och några löner har ej utbetalats.

Koncernen		
Löner och andra ersättningar		
Styrelse och verkställande direktör	3 760 000	9 550 000
Övriga anställda	10 947 845	11 276 860
	14 707 845	20 826 860

Sociala kostnader

Pensionskostnader för styrelse och verkställande direktör	616 336	600 180
Pensionskostnader för övriga anställda	799 591	948 141
Övriga sociala avgifter enligt lag och avtal	4 538 686	6 689 649
	5 954 613	8 237 970

Totala löner, ersättningar, sociala kostnader och pensionskostnader

20 662 458 29 064 830

Kön fördelning bland ledande befattningshavare

Andel kvinnor i styrelsen	0%	0%
Andel män i styrelsen	100%	100%
Andel kvinnor bland övriga ledande befattningshavare	0%	0%
Andel män bland övriga ledande befattningshavare	100%	100%

2024110707251

Not 7 Aktuell och uppskjuten skatt	2023-07-01 -2024-06-30	2022-07-01 -2023-06-30
Koncernen		
Skatt på årets resultat		
Aktuell skatt	-472 695	-1 696 420
Uppskjuten skatt	340 898	-42 574
Totalt redovisad skatt	-131 797	-1 738 994

Moderbolaget		
Skatt på årets resultat		
Aktuell skatt	0	0
Totalt redovisad skatt	0	0

Koncernen		2023-07-01 -2024-06-30	2022-07-01 -2023-06-30
	Procent	Belopp	Procent Belopp
Avstämning av effektiv skatt			
Redovisat resultat före skatt		-260 048	7 545 643
Skatt enligt gällande skattesats	20,6%	53 570	20,6% -1 554 402
Ej avdragsgilla kostnader	-21,0%	-54 548	1,0% -73 595
Ej skattepliktiga intäkter	0,0%	80	0,0% 0
Intäkter som ej ingår i det redovisade resultatet	-50,3%	-130 899	0,2% -113 255
Övriga justeringar	0,0%	0	0,0% 2 258
Redovisad effektiv skatt	-50,7%	-131 797	21,8% -1 738 994

Moderbolaget		2023-07-01 -2024-06-30	2022-07-01 -2023-06-30
	Procent	Belopp	Procent Belopp
Avstämning av effektiv skatt			
Redovisat resultat före skatt		6 000 000	3 275 000
Skatt enligt gällande skattesats	20,6%	-1 236 000	20,6% -674 650
Ej skattepliktiga intäkter	-20,6%	1 236 000	-20,6% 674 650
Redovisad effektiv skatt	0,0%	0	0,0% 0

J

2024110707252

Not 8 Byggnader och mark

	2024-06-30	2023-06-30
Ingående anskaffningsvärden	8 979 964	7 981 054
Inköp	0	648 910
Omklassificeringar	0	350 000
Utgående ackumulerade anskaffningsvärden	8 979 964	8 979 964
Ingående avskrivningar	-2 281 514	-2 035 658
Årets avskrivning	-262 505	-245 856
Utgående ackumulerade avskrivningar	-2 544 019	-2 281 514
Utgående planenligt restvärde	6 435 945	6 698 450

Not 9 Maskiner och andra tekniska anläggningar

	2024-06-30	2023-06-30
Ingående anskaffningsvärden	146 873	146 873
Utgående ackumulerade anskaffningsvärden	146 873	146 873
Ingående avskrivningar	-116 958	-105 378
Årets avskrivning	-11 580	-11 580
Utgående ackumulerade avskrivningar	-128 538	-116 958
Utgående planenligt restvärde	18 335	29 915

Not 10 Inventarier, verktyg och installationer

	2024-06-30	2023-06-30
Ingående anskaffningsvärden	2 181 720	1 879 479
Inköp	287 955	302 241
Utgående ackumulerade anskaffningsvärden	2 469 675	2 181 720
Ingående avskrivningar	-1 850 749	-1 803 764
Årets avskrivning	-127 032	-46 986
Utgående ackumulerade avskrivningar	-1 977 781	-1 850 749
Utgående planenligt restvärde	491 894	330 971

Not 11 Pågående nyanläggningar och förskott avseende materiella anläggningstillgångar

	2024-06-30	2023-06-30
Ingående anskaffningsvärden	0	350 000
Omklassificeringar	0	-350 000
Utgående ackumulerade anskaffningsvärden	0	0

Not 12 Andra långfristiga fordringar

	2024-06-30	2023-06-30
Ingående anskaffningsvärden	46 635	46 135
Tillkommande fordringar	0	500
Utgående ackumulerade anskaffningsvärden	46 635	46 635
Utgående redovisat värde	46 635	46 635

✓

2024110707253

Not 13 Förutbetalda kostnader och upplupna intäkter

	2024-06-30	2023-06-30
Upplupna ränteintäkter	36 070	51 720
Upplupna intäkter	36 708	36 722
Förutbetalda hyreskostnader	21 120	19 847
Förutbetalda leasingavgifter	686 415	619 691
Förutbetalda försäkringspremier	96 724	83 181
Övriga förutbetalda kostnader	290 413	133 214
	<u>1 167 450</u>	<u>944 375</u>

Not 14 Checkräkningskredit

	2024-06-30	2023-06-30
Beviljat belopp på checkräkningskredit uppgår till	12 006 952	12 116 600
Utnyttjad kredit uppgår till	3 709 322	0

Not 15 Antal aktier och kvotvärde

Aktiekapitalet är fördelat på 1 000 st aktier med kvotvärde 100 kr.

Not 16 Avsättningar

Avsättningen består av uppskjutna skatter som uppstår till följd av temporära skillnader avseende byggnader samt den latent skatten i obeskattade reserver som elimineras i koncernredovisningen.

	2024-06-30	2023-06-30
Uppskjuten skatteskuld		
Belopp vid årets ingång	4 590 146	4 547 572
Årets avsättningar	-340 899	42 574
	<u>4 249 247</u>	<u>4 590 146</u>

Not 17 Långfristiga skulder

	2024-06-30	2023-06-30
Förfaller senare än fem år efter balansdagen		
Skulder till kreditinstitut	1 160 000	1 200 000
	<u>1 160 000</u>	<u>1 200 000</u>

Not 18 Skulder som avser flera poster

Koncernens banklån om 1 370 000 kronor redovisas under följande poster i balansräkningen.

	2024-06-30	2023-06-30
Långfristiga skulder		
Övriga skulder till kreditinstitut	1 320 000	1 360 000
	<u>1 320 000</u>	<u>1 360 000</u>

Kortfristiga skulder

Övriga skulder till kreditinstitut	50 000	40 000
	<u>50 000</u>	<u>40 000</u>

4

2024110707254

Not 19 Upplupna kostnader och förutbetalda intäkter

	2024-06-30	2023-06-30
Koncernen		
Upplupna löner	195 238	188 236
Upplupna semesterlöner	1 800 470	1 652 154
Beräknade upplupna sociala avgifter	524 215	486 807
Upplupna räntekostnader	28 831	0
Övriga interimsskulder	604 328	446 297
	3 153 082	2 773 494
Moderbolaget		
Övriga interimsskulder	55 000	55 000
	55 000	55 000

Not 20 Inköp och försäljning mellan koncernföretag

Under året har inga koncerninterna inköp eller försäljningar ägt rum.

Not 21 Bokslutsdispositioner

	2023-07-01 -2024-06-30	2022-07-01 -2023-06-30
Erhållet koncernbidrag	57 875	55 000
	57 875	55 000

Not 22 Andelar i koncernföretag

	2023-07-01 -2024-06-30	2022-07-01 -2023-06-30
Moderbolaget		
Ingående anskaffningsvärden	7 500 000	7 500 000
Utgående ackumulerade anskaffningsvärden	7 500 000	7 500 000

Namn	Kapital- andel	Rösträtts- andel	Antal andelar	Bokfört värde
Wasa Sweden AB	100%	100%	4 000	7 500 000

Wasa Sweden AB	Org.nr 556100-4770	Säte Fjugesta
----------------	-----------------------	------------------

Not 23 Disposition av vinst eller förlust

	2024-06-30
Förslag till vinstdisposition	
Till årsstämman förfogande står enligt moderföretagets balansräkning:	
balanserad vinst	46 262
årets vinst	6 000 000
	6 046 262
disponeras så att i ny räkning överföres	6 046 262
	6 046 262

2025011405156

Not 24 Räntor och utdelningar

	2024-06-30	2023-06-30
Koncernen		
Erhållen ränta	162 827	189 231
Erlagd ränta	-399 648	-152 482
Summa räntor och utdelningar	-236 821	36 749

Not 25 Justering för poster som inte ingår i kassaflödet

	2024-06-30	2023-06-30
Koncernen		
Avskrivningar	401 117	304 422
Vinst vid försäljning av anläggningstillgångar	0	-321 495
Summa räntor och utdelningar	401 117	-17 073

Not 26 Eventualförpliktelser


	2024-06-30	2023-06-30
Moderbolaget	1 320 000	1 360 000
Borgensåtagande	7 370 000	7 400 000
Summa eventualförpliktelser	7 370 000	7 400 000

Not 27 Ställda säkerheter

	2024-06-30	2023-06-30
Koncernen		
Företagsinteckningar	13 000 000	13 000 000
Fastighetsinteckningar	2 500 000	2 500 000
Summa ställda säkerheter	15 500 000	15 500 000

Fjugesta den 6 / 11 2024

Niklas Neuendorf
Ordförande




Per Johansson

Vår revisionsberättelse har avgivits den 6 / 11 2024

Ernst & Young AB



Jens Bertling
Auktoriserad revisor



Revisionsberättelse

Till bolagsstämman i WSQ Invest AB, org.nr 556750-8220

Rapport om årsredovisningen och koncernredovisningen

Uttalanden

Vi har utfört en revision av årsredovisningen och koncernredovisningen för WSQ Invest AB för räkenskapsåret 2023-07-01 – 2024-06-30.

Enligt vår uppfattning har årsredovisningen och koncernredovisningen upprättats i enlighet med årsredovisningslagen och ger en i alla väsentliga avseenden rättvisande bild av moderbolagets och koncernens finansiella ställning per den 30 juni 2024 och av dessas finansiella resultat och kassaflöden för året enligt årsredovisningslagen. Förvaltningsberättelsen är förenlig med årsredovisningens och koncernredovisningens övriga delar.

Vi tillstyrker därför att bolagsstämman fastställer resultaträkningen och balansräkningen för moderbolaget och koncernen.

Grund för uttalanden

Vi har utfört revisionen enligt International Standards on Auditing (ISA) och god revisionssed i Sverige. Vårt ansvar enligt dessa standarder beskrivs närmare i avsnittet Revisorns ansvar. Vi är oberoende i förhållande till moderbolaget och koncernen enligt god revisorssed i Sverige och har i övrigt fullgjort vårt yrkesetiska ansvar enligt dessa krav.

Vi anser att de revisionsbevis vi har inhämtat är tillräckliga och ändamålsenliga som grund för våra uttalanden.

Styrelsens ansvar

Det är styrelsen som har ansvaret för att årsredovisningen och koncernredovisningen upprättas och att de ger en rättvisande bild enligt årsredovisningslagen. Styrelsen ansvarar även för den interna kontroll som den bedömer är nödvändig för att upprätta en årsredovisning och koncernredovisning som inte innehåller några väsentliga felaktigheter, vare sig dessa beror på oegentligheter eller misstag.

Vid upprättandet av årsredovisningen och koncernredovisningen ansvarar styrelsen för bedömningen av bolagets och koncernens förmåga att fortsätta verksamheten. Den upplyser, när så är tillämpligt, om förhållanden som kan påverka förmågan att fortsätta verksamheten och att använda antagandet om fortsatt drift. Antagandet om fortsatt drift tillämpas dock inte om styrelsen avser att likvidera bolaget, upphöra med verksamheten eller inte har något realistiskt alternativ till att göra något av detta.

Revisorns ansvar

Våra mål är att uppnå en rimlig grad av säkerhet om att årsredovisningen och koncernredovisningen som helhet inte innehåller några väsentliga felaktigheter, vare sig dessa beror på oegentligheter eller misstag, och att lämna en revisionsberättelse som innehåller våra uttalanden. Rimlig säkerhet är en hög grad av säkerhet, men är ingen garanti för att en revision som utförs enligt ISA och god revisionssed i Sverige alltid kommer att upptäcka en väsentlig felaktighet om en sådan finns. Felaktigheter kan uppstå på grund av oegentligheter eller misstag och anses vara väsentliga om de enskilt eller tillsammans rimligen kan förväntas påverka de ekonomiska beslut som användare fattar med grund i årsredovisningen och koncernredovisningen.

Som del av en revision enligt ISA använder vi professionellt omdöme och har en professionellt skeptisk inställning under hela revisionen. Dessutom:

- identifierar och bedömer vi riskerna för väsentliga felaktigheter i årsredovisningen och koncernredovisningen, vare sig dessa beror på oegentligheter eller misstag, utformar och utför granskningsåtgärder bland annat utifrån dessa risker och inhämtar revisionsbevis som är tillräckliga och ändamålsenliga för att utgöra en grund för våra uttalanden. Risken för att inte upptäcka en väsentlig felaktighet till följd av oegentligheter är högre än för en väsentlig felaktighet som beror på misstag, eftersom oegentligheter kan innefatta agerande i maskopi, förfalskning, avsiktliga utelämnanden, felaktig information eller åsidosättande av intern kontroll.
- skaffar vi oss en förståelse av den del av bolagets interna kontroll som har betydelse för vår revision för att utforma granskningsåtgärder som är lämpliga med hänsyn till omständigheterna, men inte för att uttala oss om effektiviteten i den interna kontrollen.
- utvärderar vi lämpligheten i de redovisningsprinciper som används och rimligheten i styrelsens uppskattningar i redovisningen och tillhörande upplysningar.
- drar vi en slutsats om lämpligheten i att styrelsen använder antagandet om fortsatt drift vid upprättandet av årsredovisningen och koncernredovisningen. Vi drar också en slutsats, med grund i de inhämtade revisionsbevisen, om det finns någon väsentlig osäkerhetsfaktor som avser sådana händelser eller förhållanden som kan leda till betydande tvivel om bolagets och koncernens förmåga att fortsätta verksamheten. Om vi drar slutsatsen att det finns en väsentlig osäkerhetsfaktor, måste vi i revisionsberättelsen fästa uppmärksamheten på upplysningarna i årsredovisningen och koncernredovisningen om den väsentliga osäkerhetsfaktorn eller, om sådana upplysningar är otillräckliga, modifiera uttalandet om årsredovisningen och koncernredovisningen. Våra slutsatser baseras på de revisionsbevis som inhämtas fram till datumet för revisionsberättelsen. Dock kan framtida händelser eller förhållanden göra att ett bolag och en koncern inte längre kan fortsätta verksamheten.
- utvärderar vi den övergripande presentationen, strukturen och innehållet i årsredovisningen och koncernredovisningen, däribland upplysningarna, och om årsredovisningen och koncernredovisningen återger de underliggande transaktionerna och händelserna på ett sätt som ger en rättvisande bild.
- inhämtar vi tillräckliga och ändamålsenliga revisionsbevis avseende den finansiella informationen för enheterna eller affärsaktiviteterna inom koncernen för att göra ett uttalande avseende koncernredovisningen. Vi ansvarar för styrning, övervakning och utförande av koncernrevisionen. Vi är ensamt ansvariga för våra uttalanden.

Vi måste informera styrelsen om bland annat revisionens planerade omfattning och inriktning samt tidpunkten för den. Vi måste också informera om betydelsefulla iakttagelser under revisionen, däribland de eventuella betydande brister i den interna kontrollen som vi identifierat.

Rapport om andra krav enligt lagar och andra författningar

Uttalanden

Utöver vår revision av årsredovisningen och koncernredovisningen har vi även utfört en revision av styrelsens förvaltning av WSQ Invest AB för räkenskapsåret 2023-07-01 – 2024-06-30 samt av förslaget till dispositioner beträffande bolagets vinst eller förlust.

Vi tillstyrker att bolagsstämman disponerar vinsten enligt förslaget i förvaltningsberättelsen och beviljar styrelsens ledamöter ansvarsfrihet för räkenskapsåret.

Grund för uttalanden

Vi har utfört revisionen enligt god revisionsred i Sverige. Vårt ansvar enligt denna beskrivs närmare i avsnittet Revisorns ansvar. Vi är oberoende i förhållande till moderbolaget och koncernen enligt god revisionsred i Sverige och har i övrigt fullgjort vårt yrkesetiska ansvar enligt dessa krav.

Vi anser att de revisionsbevis vi har inhämtat är tillräckliga och ändamålsenliga som grund för våra uttalanden.

Styrelsens ansvar

Det är styrelsen som har ansvaret för förslaget till dispositioner beträffande bolagets vinst eller förlust. Vid förslag till utdelning innefattar detta bland annat en bedömning av om utdelningen är försvarlig med hänsyn till de krav som bolagets och koncernens verksamhetsart, omfattning och risker ställer på storleken av moderbolagets och koncernens egna kapital, konsolideringsbehov, likviditet och ställning i övrigt.

Styrelsen ansvarar för bolagets organisation och förvaltningen av bolagets angelägenheter. Detta innefattar bland annat att fortlöpande bedöma bolagets och koncernens ekonomiska situation och att tillse att bolagets organisation är utformad så att bokföringen, medelsförvaltningen och bolagets ekonomiska angelägenheter i övrigt kontrolleras på ett befryggande sätt.

Revisorns ansvar

Vårt mål beträffande revisionen av förvaltningen, och därmed vårt uttalande om ansvarsfrihet, är att inhämta revisionsbevis för att med en rimlig grad av säkerhet kunna bedöma om någon styrelseledamot i något väsentligt avseende:

- företagit någon åtgärd eller gjort sig skyldig till någon försummelse som kan föranleda ersättningsskyldighet mot bolaget, eller
- på något annat sätt handlat i strid med aktiebolagslagen, årsredovisningslagen eller bolagsordningen.


Vårt mål beträffande revisionen av förslaget till dispositioner av bolagets vinst eller förlust, och därmed vårt uttalande om detta, är att med rimlig grad av säkerhet bedöma om förslaget är förenligt med aktiebolagslagen.

Rimlig säkerhet är en hög grad av säkerhet, men ingen garanti för att en revision som utförs enligt god revisionsred i Sverige alltid kommer att upptäcka åtgärder eller försummelser som kan föranleda ersättningsskyldighet mot bolaget, eller att ett förslag till dispositioner av bolagets vinst eller förlust inte är förenligt med aktiebolagslagen.

Som en del av en revision enligt god revisionsred i Sverige använder vi professionellt omdöme och har en professionellt skeptisk inställning under hela revisionen. Granskningen av förvaltningen och förslaget till dispositioner av bolagets vinst eller förlust grundar sig främst på revisioner av räkenskaperna. Vilka tillkommande granskningsåtgärder som utförs baseras på vår professionella bedömning med utgångspunkt i risk och väsentlighet. Det innebär att vi fokuserar granskningen på sådana åtgärder, områden och förhållanden som är väsentliga för verksamheten och där avsteg och överträdelser skulle ha särskild betydelse för bolagets situation. Vi går igenom och prövar fattade beslut, beslutsunderlag, vidtagna åtgärder och andra förhållanden som är relevanta för vårt uttalande om ansvarsfrihet. Som underlag för vårt uttalande om styrelsens förslag till dispositioner beträffande bolagets vinst eller förlust har vi granskat om förslaget är förenligt med aktiebolagslagen.

Örebro den 06 november 2024

Ernst & Young AB



Jens Bertling

Auktoriserad revisor

Fotokopians överensstämmelse
med originalet intygas:

