


Årsredovisning för  
**Equoty Capital Invest AB**

559207-8223

Räkenskapsåret

**2024-07-01 - 2025-06-30**


Förvaltningsberättelse	1
Resultaträkning	2
Balansräkning	3
Noter	5
Underskrifter	6



## FASTSTÄLLELSEINTYG

Undertecknad styrelseledamot i Equoty Capital Invest AB intygar härmed, dels att denna kopia av årsredovisningen överensstämmer med originalet, dels att resultat- och balansräkningen fastställts på årsstämma 2025-12-16. Stämman beslöt att godkänna styrelsens förslag till resultatdisposition.

Sollentuna 2025-12-16



Karl Jacob Gustav Segerheim  
Styrelseledamot

## Förvaltningsberättelse

Styrelsen för Equoty Capital Invest AB, 559207-8223, avger följande årsredovisning för räkenskapsåret 2024-07-01 - 2025-06-30.

### Verksamheten

#### Allmänt om verksamheten

Bolaget bedriver verksamhet inom hästnäring samt därmed förenlig verksamhet.

#### Väsentliga händelser under räkenskapsåret

Inga väsentliga händelser under året.

### Flerårsöversikt


	2024/2025	2023/2024	2022/2023	Belopp i kr 2021/2022
Nettoomsättning	2 025 200	1 514 915	1 459 515	1 428 739
Resultat efter finansiella poster	235 505	16 461	-253 349	-54 344
Soliditet %	38,4	19	10,6	17

### Förändringar i eget kapital

	Aktie- kapital	Balanserat resultat	Årets resultat
Belopp vid årets ingång	50 000	8 001	16 461
Balanseras i ny räkning		16 461	-16 461
Årets resultat			235 505
<b>Belopp vid årets utgång</b>	<b>50 000</b>	<b>24 462</b>	<b>235 505</b>

### Resultatdisposition

	Belopp i kr
<i>Till årsstämman förfogande står följande medel:</i>	
Balanserat resultat	24 462
Årets resultat	235 505
<b>Summa</b>	<b>259 967</b>
<i>Styrelsen föreslår att medlen disponeras enligt följande:</i>	
Balanseras i ny räkning	259 967
<b>Summa</b>	<b>259 967</b>



## Resultaträkning

<i>Belopp i kr</i>	<i>Not</i>	<i>2024-07-01 - 2025-06-30</i>	<i>2023-07-01 - 2024-06-30</i>
<b>Rörelseintäkter, lagerförändringar m.m.</b>			
Nettoomsättning		2 025 200	1 514 915
Övriga rörelseintäkter		14 719	156 327
<b>Summa rörelseintäkter, lagerförändringar m.m.</b>		<b>2 039 919</b>	<b>1 671 242</b>
<b>Rörelsekostnader</b>			
Råvaror och förnödenheter		-30 726	0
Övriga externa kostnader		-1 191 027	-1 211 984
Personalkostnader	2	-548 816	-416 106
Av- och nedskrivningar av materiella och immateriella anläggningstillgångar		-34 160	-26 520
<b>Summa rörelsekostnader</b>		<b>-1 804 729</b>	<b>-1 654 610</b>
<b>Rörelseresultat</b>		<b>235 190</b>	<b>16 632</b>
<b>Finansiella poster</b>			
Övriga ränteintäkter och liknande resultatposter		427	1 263
Räntekostnader och liknande resultatposter		-112	-1 434
<b>Summa finansiella poster</b>		<b>315</b>	<b>-171</b>
<b>Resultat efter finansiella poster</b>		<b>235 505</b>	<b>16 461</b>
<b>Resultat före skatt</b>		<b>235 505</b>	<b>16 461</b>
<b>Årets resultat</b>		<b>235 505</b>	<b>16 461</b>


2026012607682



## Balansräkning

<i>Belopp i kr</i>	<i>Not</i>	<i>2025-06-30</i>	<i>2024-06-30</i>
<b>TILLGÅNGAR</b>			
<b>Anläggningstillgångar</b>			
<b>Materiella anläggningstillgångar</b>			
Inventarier, verktyg och installationer	3	117 600	151 760
<b>Summa materiella anläggningstillgångar</b>		<b>117 600</b>	<b>151 760</b>
<b>Summa anläggningstillgångar</b>		<b>117 600</b>	<b>151 760</b>
<b>Omsättningstillgångar</b>			
<b>Kortfristiga fordringar</b>			
Kundfordringar		28 941	29 454
Övriga fordringar		4 032	0
Förutbetalda kostnader och upplupna intäkter		10 000	10 000
<b>Summa kortfristiga fordringar</b>		<b>42 973</b>	<b>39 454</b>
<b>Kassa och bank</b>			
Kassa och bank		646 780	200 717
<b>Summa kassa och bank</b>		<b>646 780</b>	<b>200 717</b>
<b>Summa omsättningstillgångar</b>		<b>689 753</b>	<b>240 171</b>
<b>SUMMA TILLGÅNGAR</b>		<b>807 353</b>	<b>391 931</b>


2026012607683



## Balansräkning

<i>Belopp i kr</i>	<i>Not</i>	<i>2025-06-30</i>	<i>2024-06-30</i>
<b>EGET KAPITAL OCH SKULDER</b>			
<b>Eget kapital</b>			
<b>Bundet eget kapital</b>			
Aktiekapital		50 000	50 000
<b>Summa bundet eget kapital</b>		<b>50 000</b>	<b>50 000</b>
<b>Fritt eget kapital</b>			
Balanserat resultat		24 462	8 001
Årets resultat		235 505	16 461
<b>Summa fritt eget kapital</b>		<b>259 967</b>	<b>24 462</b>
<b>Summa eget kapital</b>		<b>309 967</b>	<b>74 462</b>
<b>Långfristiga skulder</b>			
Övriga skulder		203 500	203 500
<b>Summa långfristiga skulder</b>		<b>203 500</b>	<b>203 500</b>
<b>Kortfristiga skulder</b>			
Övriga skulder		280 377	100 469
Upplupna kostnader och förutbetalda intäkter		13 509	13 500
<b>Summa kortfristiga skulder</b>		<b>293 886</b>	<b>113 969</b>
<b>SUMMA EGET KAPITAL OCH SKULDER</b>		<b>807 353</b>	<b>391 931</b>

2026012607684



## Noter

Belopp i kr om inget annat anges.

### Not 1 Redovisningsprinciper

#### Redovisningsprinciper

Årsredovisningen är upprättad i enlighet med årsredovisningslagen och Bokföringsnämndens allmänna råd (BFNAR 2016:10) om årsredovisning i mindre företag.

#### Materiella anläggningstillgångar

##### Avskrivningar

Inventarier, verktyg och installationer

År

5

### Not 2 Medelantalet anställda

	2024-07-01 - 2025-06-30	2023-07-01 - 2024-06-30
Medelantalet anställda	1,5	1,5


### Not 3 Inventarier, verktyg och installationer

	2025-06-30	2024-06-30
Ingående anskaffningsvärden	351 600	551 600
<b>Förändringar av anskaffningsvärden</b>		
Försäljningar/utrangeringar		-200 000
<b>Utgående anskaffningsvärden</b>	<b>351 600</b>	<b>351 600</b>
Ingående avskrivningar	-199 840	-273 320
<b>Förändringar av avskrivningar</b>		
Försäljningar/utrangeringar		100 000
Årets avskrivningar	-34 160	-26 520
<b>Utgående avskrivningar</b>	<b>-234 000</b>	<b>-199 840</b>
<b>Redovisat värde</b>	<b>117 600</b>	<b>151 760</b>

## Underskrifter

Årsredovisningens innehåll bestämdes 2025-12-16

Sollentuna

  
Karl Jacob Gustav Segerheim  
Styrelseledamot

2025-12-16

Datum