


Årsredovisning
för
Rate of Return AB
556391-8589

Räkenskapsåret
2021

Fastställelseintyg

Undertecknad styrelseledamot i Rate of Return AB intygar dels att denna kopia av årsredovisningen stämmer överens med originalet, dels att resultat- och balansräkningen har fastställts på årsstämman den 30 juni 2022. Årsstämman beslutade att godkänna styrelsens förslag till resultatdisposition.

Höganäs 2022-06-30



Sven-Olle Johansson

Styrelsen för Rate of Return AB, med säte i Höganäs, får härmed avge årsredovisning för räkenskapsåret 2021. Årsredovisningen är upprättad i svenska kronor (SEK).

Förvaltningsberättelse

Verksamheten

Bolaget är dotterbolag till Corebus AB, 556314-8492. Verksamheten har under året varit inaktiv.

Väsentliga händelser under räkenskapsåret

Inga väsentliga händelser finns att notera från verksamhetsåret.

Flerårsöversikt (TSEK)	2021	2020	2019	2018
Nettoomsättning	0	67	2	24
Resultat efter finansiella poster	7	8	21	23
Soliditet (%)	72	68	72	68

Aktieägartillskott

Ej återbetalade villkorade aktieägartillskott uppgår på balansdagen till 4 539 958 SEK (4 539 958 SEK).

Resultatdisposition

Styrelsen föreslår att till förfogande stående vinstmedel:

balanserad vinst	68 596
årets vinst	7 091
	75 687
disponeras så att	
I ny räkning överförs	75 687
	75 687

Bolagets resultat och ställning I övrigt framgår av efterföljande resultat- och balansräkning med tilläggsupplysningar.

Resultaträkning	Not	2021-01-01 2021-12-31	2020-01-01 2020-12-31
Rörelseintäkter m. m.			
Nettoomsättning		0	66 949
Övriga rörelseintäkter		12 244	-53 623
Summa rörelseintäkter m.m.		12 244	13 626
Rörelsekostnader			
Handelsvaror		0	0
Övriga externa kostnader		4 374	5 206
Personalkostnader	1	0	0
Summa rörelsekostnader		4 374	5 206
Rörelseresultat		7 870	8 120
Finansiella poster			
Övriga ränteintäkter och liknande resultatposter		0	0
Räntekostnader och liknande resultatposter		-779	-601
Summa finansiella poster		-779	-601
Resultat efter finansiella poster		7 091	7 519
Resultat före skatt		7 091	7 519
Årets resultat		7 091	7 519

Rate of Return AB
Org. nr 556391-8589

3 (5)

Balansräkning	Not	2021-12-31	2020-12-31
TILLGÅNGAR			
Anläggningstillgångar			
Materiella anläggningstillgångar			
Övriga materiella anläggningstillgångar	2	0	0
Summa materiella anläggningstillgångar		0	0
Summa anläggningstillgångar		0	0
Omsättningstillgångar			
Kortfristiga fordringar			
Övriga fordringar		243 335	248 325
Summa kortfristiga fordringar		243 335	248 325
Kassa och bank			
Kassa och bank		49	147
Summa kassa och bank		49	147
Summa omsättningstillgångar		243 384	248 472
SUMMA TILLGÅNGAR		243 384	248 472

2022080206479

Balansräkning **2021-12-31** **2020-12-31**

EGET KAPITAL OCH SKULDER

Eget kapital

Bundet eget kapital

Aktiekapital (1000 aktier)	100 000	100 000
Summa bundet eget kapital	100 000	100 000

Fritt eget kapital

Balanserat resultat	68 596	61 077
Årets resultat	7 091	7 519
Summa fritt eget kapital	75 687	68 596
Summa eget kapital	175 687	168 596

Kortfristiga skulder

Leverantörsskulder	0	0
Övriga skulder	67 698	79 877
Summa kortfristiga skulder	67 698	79 877

SUMMA EGET KAPITAL OCH SKULDER **243 385** **240 943**

STÄLLDA SÄKERHETER OCH ANSVARFÖRBINDELSER

Ställda säkerheter **Inga** **Inga**

Ansvarsförbindelser - villkorade aktieägartillskott **4 539 958** **4 539 958**

Tilläggsupplysningar

Redovisningsprinciper

Allmänna upplysningar

Årsredovisningen är upprättad i enlighet med årsredovisningslagen och Bokföringsnämndens allmänna råd (BFNAR 2016:10) om årsredovisning i mindre företag.

Nyckeltalsdefinitioner

Nettoomsättning

Rörelsens huvudintäkter, fakturerade kostnader, sidointäkter samt intäktskorrigeringar.

Resultat efter finansiella poster

Resultat efter finansiella intäkter och kostnader, men före skatter.

Soliditet (%)

Justerat eget kapital (eget kapital och obeskattade reserver med avdrag för uppskuten skatt) i procent av balansomslutningen.

Noter

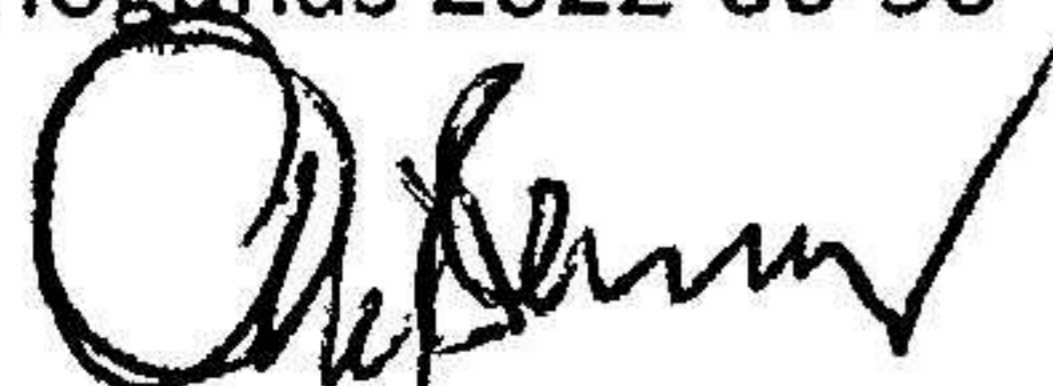
Not 1 Anställda och personalkostnader

Bolaget har inte haft några anställda och några löner har ej utbetalats.

Not 2 Materiella anläggningstillgångar (konst avyttrades år 2020)

	2021-12-31	2020-12-31
Ingående anskaffningsvärden	0	63 500
Årets utrangeringar/försäljningar	0	63 500
Utgående ackumulerade anskaffningsvärden	0	0
Utgående redovisat värde	0	0

Höganäs 2022-06-30


Sven-Olle Johansson

Tilläggsupplysningar

Redovisningsprinciper

Allmänna upplysningar

Årsredovisningen är upprättad i enlighet med årsredovisningslagen och Bokföringsnämndens allmänna råd (BFNAR 2016:10) om årsredovisning i mindre företag.

Nyckeltalsdefinitioner

Nettoomsättning

Rörelsens huvudintäkter, fakturerade kostnader, sidointäkter samt intäktskorrigeringar.

Resultat efter finansiella poster

Resultat efter finansiella intäkter och kostnader, men före skatter.

Soliditet (%)

Justerat eget kapital (eget kapital och obeskattade reserver med avdrag för uppskuten skatt) i procent av balansomslutningen.

Noter


Not 1 Anställda och personalkostnader

Bolaget har inte haft några anställda och några löner har ej utbetalats.

Not 2 Materiella anläggningstillgångar (konst avyttrades år 2020)

	2021-12-31	2020-12-31
Ingående anskaffningsvärden	0	63 500
Årets utrangeringar/försäljningar	0	63 500
Utgående ackumulerade anskaffningsvärden	0	0
Utgående redovisat värde	0	0

Höganäs 2022-06-30



Sven-Olle Johansson