

Vasagatan 38
111 20 Stockholm

2025042902273

Årsredovisning

för

Apple Retail Sweden AB

556869-1942

Räkenskapsåret

2023-10-01 - 2024-09-30

Innehållsförteckning

Förvaltningsberättelse	2
Resultaträkning	4
Balansräkning	5
Kassaflödesanalys	7
Noter	
Not 1 Redovisnings- och värderingsprinciper	8
Not 2 Uppskattningar och bedömningar	10
Not 3 Operationella leasingavtal	10
Not 4 Ersättning till revisorerna	11
Not 5 Anställda och personalkostnader	11
Not 6 Ränteintäkter och liknande rörelseposter	12
Not 7 Uppskjuten skatt	12
Not 8 Skatt på årets resultat	13
Not 9 Licenser	13
Not 10 Maskiner och inventarier	14
Not 11 Förbättringar på annans fastighet	14
Not 12 Pågående nyanläggningar	15
Not 13 Varulager	15
Not 14 Förutbetalda kostnader och upplupna intäkter	15
Not 15 Likvida medel	15
Not 16 Aktiekapital	15
Not 17 Långfristiga skulder	16
Not 18 Transaktioner med närstående	16
Not 19 Upplupna kostnader och förutbetalda intäkter	16
Not 20 Justering för poster som inte ingår i kassaflödet	16
Not 21 Väsentliga händelser efter räkenskapsårets slut	16
Not 22 Disposition av vinst eller förlust	17
Underskrifter	18

Förvaltningsberättelse

Styrelsen för Apple Retail Sweden AB avger följande årsredovisning för räkenskapsåret 2023-10-01 - 2024-09-30. Årsredovisningen är upprättad i svenska kronor, SEK.

Information om verksamheten

Bolagets huvudkontor har sitt säte i Stockholm.

Bolagets huvudsakliga verksamhet är försäljning av Apple-produkter och produkter från tredje part, samt tillhandahållande av relaterade tjänster, genom sina butiker.

Apple Inc. Och dess helägda dotterbolag ("Apple") designar, tillverkar och marknadsför mobila smartphones, surfplattor för persondatorer, wearables och tillbehör och säljer en mängd olika relaterade tjänster. Apples produkter och tjänster inkluderar iPhone®, iPad®, Mac®, Apple Watch® och en mängd andra enheter och tillbehör. Apples tjänster inkluderar reklam, AppleCare®, molnlagring, digitalt innehåll, betalning och olika andra tjänster. Apple säljer sina produkter och tjänster över hela världen via olika direkta och indirekta distributionskanaler. Apples kunder är i första hand konsumenter, små- och medelstora företag, utbildning, företag och stalliga marknader.

Ägarförhållanden

Apple Retail Sweden AB ägs till 100 procent av Apple Retail Europe Limited, ett irländskt bolag med org. nr 379311. Apple Retail Europe Limited har sitt säte på Irland.

Flerårsöversikt

Belopp i TSEK	2023/24	2022/23	2021/22	2020/21	2019/20
Nettoomsättning	839 380	936 080	1 068 217	763 020	716 606
Rörelseresultat efter finansiella poster	28 725	33 334	48 769	34 186	18 674
Balansomslutning	523 648	389 453	484 055	410 486	384 728
Antal anställda	215	220	220	196	213
Soliditet (%)	41,9	50,2	58,8	59,5	56,6
Avkastning på totalt kapital (%)	4,5	6,8	5,7	8,1	4,9
Avkastning på eget kapital (%)	13,1	17,0	17,1	14,0	8,6

Nyckeltalsdefinitioner framgår av not 1.

Väsentliga händelser under räkenskapsåret

Under året stängdes butiken i Väla centrum och en ny butik öppnades i Mall of Scandinavia. Antalet butiker i slutet av räkenskapsåret har inte förändrats jämfört med föregående år och fortsätter vara tre butiker.

Förväntad framtida utveckling samt väsentliga risker och osäkerhetsfaktorer

Ekonomiska förhållanden och politiska händelser kan påverka efterfrågan på Apples produkter negativt och även den finansiella situationen hos bolagets leverantörer, distributörer och återförsäljare. Apples produkter och tjänster konkurrerar på mycket konkurrensutsatta globala marknader som kännetecknas av aggressiva prissänkningar och resulterande press nedåt på bruttomarginalerna, frekventa lanseringar av nya produkter, korta produktlivscyklar, utvecklande branschstandarder, ständiga förbättringar av produktens pris/prestandaegenskaper, snabb introduktion av tekniska framsteg och produktframsteg från konkurrenter och priskänslighet från konsumenternas sida. Apples förmåga att konkurrera framgångsrikt beror till stor del på förmågan att säkerställa en kontinuerlig och snabb introduktion av innovativa nya produkter, tjänster och teknik på marknaden. Om Apple inte kan konkurrera effektivt på dessa marknader kan dess verksamhetsresultat påverkas negativt.

Hållbarhetsrapport

I enlighet med årsredovisningslagen 6 kap 11§ har bolaget valt att upprätta den lagstadgade hållbarhetsrapporten som en separat rapport skild från årsredovisningen. Hållbarhetsrapporten har överlämnats till revisorn samtidigt som årsredovisningen. Den finns tillgänglig på förfrågan och har skickats till Bolagsverket som en bilaga till årsredovisningen.

Förändring av eget kapital

Belopp i kronor

	Aktie kapital	Balanserad vinst	Årets nettoresultat	Totalt
Summa vid årets början	50 000	169 494 005	26 095 589	195 639 594
Överföring resultat föregående år	-	26 095 589	(26 095 589)	-
Årets resultat	-	-	23 578 615	23 578 615
Summa vid årets slut	50 000	195 589 594	23 578 615	219 218 209

Förslag till vinstdisposition

Till årsstämmans förfogande står följande vinstmedel:

Balanserad vinst	195 589 594
Årets resultat	23 578 615
	219 168 209
Styrelsen föreslår att vinstmedlen disponeras så att	
överföres i ny räkning	219 168 209

Företagets resultat och ställning i övrigt framgår av efterföljande resultat- och balansräkningen med noter.

Resultaträkning

Belopp i kronor

	Not	2023-10-01 - 2024-09-30	2022-10-01 - 2023-09-30
Rörelseintäkter			
Nettoomsättning		839 380 278	936 080 434
Övriga rörelseintäkter		526 426	23 035
		839 906 704	936 103 469
Rörelsekostnader			
Handelsvaror		(582 960 445)	(690 694 376)
Övriga externa kostnader	3, 4	(65 060 371)	(58 842 834)
Personalkostnader	5	(154 414 610)	(153 143 731)
Av- och nedskrivningar (samt återföring därav) av materiella och immateriella anläggningstillgångar	10,11	(13 345 445)	(6 721 326)
Övriga rörelsekostnader		(508 246)	(366 651)
		(816 289 117)	(909 768 918)
Rörelseresultat		23 617 587	26 334 551
Resultat från finansiella poster			
Övriga ränteutgifter och liknande resultatposter	6	5 107 096	6 998 963
		5 107 096	6 998 963
Resultat efter finansiella poster		28 724 683	33 333 514
Resultat före skatt		28 724 683	33 333 514
Skatt på årets resultat	7,8	(5 146 068)	(7 237 925)
Årets resultat		23 578 615	26 095 589

Balansräkning

Belopp i kronor

	Not	2024-09-30	2023-09-30
Tillgångar			
Anläggningstillgångar			
Immateriella anläggningstillgångar			
Licenser	9	-	-
Materiella anläggningstillgångar			
Inventarier, verktyg och installationer	10	16 327 914	2 044 060
Förbättringsutgifter på annans fastighet	11	103 878 060	18 022 261
Pågående nyanläggningar	12	62 753 634	16 085 368
		182 959 608	36 151 689
Finansiella anläggningstillgångar			
Uppskjutna skattefordringar	7	6 090 382	8 518 560
		6 090 382	8 518 560
Summa anläggningstillgångar		189 049 990	44 670 249
Omsättningstillgångar			
Varulager			
Färdiga varor	13	70 300 961	69 253 324
		70 300 961	69 253 324
Kortfristiga fordringar			
Kundfordringar		47 922 101	39 208 114
Fordringar hos koncernföretag		95 806 983	214 226 968
Aktuell skattefordran		9 553 236	2 108 406
Övriga fordringar		102 862 934	2 897 306
Förutbetalda kostnader och upplupna intäkter	14	2 607 602	2 587 861
		258 752 856	261 028 655
Kassa och Bank	15	5 544 256	14 501 271
Summa omsättningstillgångar		334 598 073	344 783 250
Summa tillgångar		523 648 063	389 453 499

Balansräkning

Belopp i kronor

	Not	2024-09-30	2023-09-30
Eget kapital och skulder			
Eget kapital			
Bundet eget kapital			
Aktiekapital	16	50 000	50 000
		50 000	50 000
Fritt eget kapital	22		
Balanserat resultat		195 589 594	169 494 005
Årets resultat		23 578 615	26 095 589
		219 168 209	195 589 594
Summa eget kapital		219 218 209	195 639 594
Långfristiga skulder			
Förutbetalda intäkter	17	1 276 544	7 850 051
		1 276 544	7 850 051
Kortfristiga skulder			
Leverantörsskulder		6 030 207	1 893 748
Skulder till koncernföretag		78 230 803	117 344 150
Övriga skulder		127 272 272	23 436 304
Upplupna kostnader och förutbetalda intäkter	19	91 620 028	43 289 652
		303 153 310	185 963 854
Summa eget kapital och skulder		523 648 063	389 453 499

Kassaflödesanalys

Belopp i kronor

	Not	2023-10-01 - 2024-09-30	2022-10-01 - 2023-09-30
Löpande verksamhet			
Rörelseresultat före finansiella poster		23 617 587	26 334 551
Justeringar för poster som inte ingår i kassaflödet	20	13 345 445	6 721 326
Erhållna räntor	6	5 107 096	6 998 963
Betald inkomstskatt		(10 162 720)	(9 118 824)
Kassaflöde från den löpande verksamheten före förändringar av rörelsekapitalet		31 907 408	30 936 016
<i>Kassaflöde från förändring av rörelsekapitalet</i>			
Ökning(+)/minskning(-) av varulager		(1 047 637)	(9 451 536)
Ökning(+)/minskning(-) av kundfordringar		(8 713 987)	(1 181 803)
Ökning(+)/minskning(-) av kortfristiga fordringar		18 434 616	124 176 901
Ökning(+)/minskning(-) av förutbetalda intäkt långfristig del		(6 573 506)	(1 697)
Ökning(-)/minskning(+) av leverantörsskulder		4 136 459	564 564
Ökning(+)/minskning(-) av kortfristiga skulder		113 052 995	(6 228 531)
Kassaflöde från den löpande verksamheten		151 196 348	138 813 914
Investeringsverksamheten			
Investeringar i materiella anläggningstillgångar	10,11,12	(160 153 363)	(22 519 549)
Kassaflöde från investeringsverksamheten		(160 153 363)	(22 519 549)
Finansieringsverksamhet			
Utdelning		-	(115 024 552)
Kassaflöde från finansieringsverksamheten		-	(115 024 552)
Årets kassaflöde		(8 957 015)	1 269 813
Likvida medel vid årets början		14 501 271	13 231 458
Likvida medel vid årets slut	15	5 544 256	14 501 271

Noter

Belopp i kronor om inget annat anges.

Not 1 Redovisnings- och värderingsprinciper

Allmän information

Årsredovisningen har upprättats i enlighet med årsredovisningslagen och BFNAR 2012: I Årsredovisning och koncernredovisning*(K3).

Redovisningsprinciperna är oförändrade i jämförelse med föregående år.

Tillgångar, avsättningar och skulder har värderats till anskaffningsvärden om inget annat anges.

Utländska valutor

Monetära tillgångs- och skuldposter i utländsk valuta värderas till kursen på balansdagen. Transaktioner i utländsk valuta omräknas enligt kursen på transaktionsdagen. Valutavinsten och -förluster redovisas under övriga rörelseintäkter och övriga rörelsekostnader i resultaträkningen.

Intäkter

Det inflöde av ekonomiska fördelar som bolaget erhållit eller kommer att erhålla för egen räkning redovisas som intäkt. Intäkter värderas till det verkliga värdet av det som erhållits eller kommer att erhållas, med avdrag för rabatter.

Varor

Försäljning av varor redovisas när väsentliga risker och fördelar övergår från säljare till köpare i enlighet med försäljningsvillkoren. Försäljningen redovisas efter avdrag för moms och rabatter.

Tjänsteuppdrag

För tjänsteuppdrag till ett fast pris, har Apple Retail Sweden AB valt att tillämpa undantaget för juridiska i K3 och använder därav färdigställandemetoden. Dessa tjänster redovisas i enlighet med inkomstskattelagen. Inkomster och utgifter från fastprisavtal redovisas under den tid det pågående arbetet finns i balansräkningen och resultatet tills uppdraget är slutfört. För tjänster som utförs av ett obestämt antal aktiviteter under en specifik tidsperiod, redovisas intäkten linjärt.

Andra typer av intäkter

Intäkter som avser sekundär verksamhet redovisas i kategorin övriga rörelseintäkter. Exempel på intäkter är försäkringsersättning, erhållna bidrag, vinst vid försäljning av tillgångar samt övrig kompensation. Ränteintäkter redovisas i enlighet med effektivräntemetoden.

Inkomstskatter

Aktuella skatter värderas utifrån de skattesatser och skatteregler som gäller på balansdagen. Uppskjutna skatter värderas utifrån de skattesatser och skatteregler som är beslutade före balansdagen.

Aktuell skatt, liksom förändring i uppskjuten skatt, redovisas i resultaträkningen om inte skatten är hänförlig till en händelse eller transaktion som redovisas direkt i eget kapital. Skatteeffekter av poster som redovisas direkt mot eget kapital, redovisas mot eget kapital.

Immateriella anläggningstillgångar

Immateriella anläggningstillgångar redovisas till anskaffningsvärde med avdrag för ackumulerade avskrivningar och nedskrivningar. Aktiveringsmodellen tillämpas för internt utarbetade immateriella tillgångar. Här ingår aktiverade utgifter för köp av programvaror för bolagets IT-verksamhet. Linjär avskrivningsmetod används för immateriella anläggningstillgångar. Avskrivningstid om fyra år tillämpas.

Materiella anläggningstillgångar

Materiella anläggningstillgångar redovisas till anskaffningsvärde med avdrag för avskrivningar. I anskaffningsvärdet ingår utgifter som direkt kan hänföras till förvärvet av tillgången.

Tillkommande utgifter inkluderas i anskaffningsvärdet i den mån fullgörandet av tillgången förbättras i förhållande till tillgångens värde på förvärvsdagen. Utgifter för reparation och underhåll redovisas som kostnader.

Bolaget har inga tillgångar som innehåller komponenter med betydande skillnader i deras livslängd. Realisationsvinst respektive realisationsförlust vid avyttring av en anläggningstillgång redovisas som övrig rörelseintäkt respektive övrig rörelsekostnad.

Materiella anläggningstillgångar skrivs av systematiskt över tillgångens bedömda nyttjandeperiod. När tillgångarnas avskrivningsbara belopp fastställs, beaktas i förekommande fall tillgångens restvärde. Linjär avskrivningsmetod används för övriga typer av materiella tillgångar.

Följande avskrivningstider tillämpas:

Utgifter för inventarier och förbättringar 3–8 år

Nedskrivningar av icke-finansiella tillgångar

När det finns en indikation på att en tillgångs värde minskat görs en prövning av nedskrivningsbehov. Har tillgången ett återvinningsvärde som är lägre än det redovisade värdet skrivs den ned till återvinningsvärdet. Vid bedömning av nedskrivningsbehov grupperas tillgångarna på de lägsta nivåer där det finns separata identifierbara kassaflöden (kassagenererande enheter). För tillgångar, andra än goodwill, som tidigare skrivits ned görs per varje balansdag en prövning av om återföring bör göras.

I resultaträkningen redovisas nedskrivningar och återföringar av nedskrivningar i den funktion där tillgången nyttjas.

Leasingavtal

Samtliga leasingavtal där bolaget är leasetagare redovisas som operationell leasing (hyresavtal), oavsett om avtalen är finansiella eller operationella. Betalningar som görs i enlighet dessa avtal, bland annat förhöjd första leasingavgift, redovisas som kostnad linjärt över leasingperioden.

Finansiella instrument

Finansiella instrument redovisas i enlighet med de direktiv som anges i K3, kapitel 11, vilket innebär att de värderas till anskaffningsvärdet.

Finansiella instrument som redovisas i balansräkningen omfattar övriga fordringar, leverantörsskulder och lån. Ett instrument redovisas i balansräkningen när bolaget blir part i instrumentets avtalsmässiga villkor. Finansiella tillgångar tas bort från balansräkningen när rätten att erhålla kassaflöden från instrumentet har löpt ut eller överförts och bolaget har överfört i stort sett alla risker och förmåner som är förknippade med äganderätten. Finansiella skulder tas bort från balansräkningen när förpliktelseerna har reglerats eller på annat sätt har upphört.

Kundfordringar och kortfristiga fordringar

Fordringar redovisas som omsättningstillgångar med undantag för poster med förfallodag mer än tolv månader efter balansdagen, vilka klassificeras som anläggningstillgångar. Fordringar tas upp till det belopp som förväntas bli inbetalt efter avdrag för individuellt bedömda osäkra fordringar.

Låneskulder och leverantörsskulder

Låneskulder och leverantörsskulder redovisas initialt till anskaffningsvärde efter avdrag för transaktionskostnader. Om det redovisade beloppet skiljer sig från det belopp som ska återbetalas vid förfallotidpunkten periodiseras mellanskillnaden som räntekostnad över lånets löptid med hjälp av instrumentets effektivränta. Härigenom överensstämmer vid förfallotidpunkten det redovisade beloppet och det belopp som ska återbetalas.

Kvittning av finansiell fordran och finansiell skuld

En finansiell tillgång och en finansiell skuld kvittas och redovisas med ett nettobelopp i balansräkningen endast då legal kvittningsrätt föreligger samt då en reglering med ett nettobelopp avses ske eller då en samtida avyttring av tillgången och reglering av skulden avses ske.

Varulager

Varulagret har värderats till det lägsta av dess anskaffningsvärde och dess nettoförsäljningsvärde på balansdagen. Med nettoförsäljningsvärdet avses varornas beräknade försäljningspris minskat med försäljningskostnader. Den valda värderingsmetoden innebär att eventuell inkurans i varulagret har beaktats.

Ersättningar till anställda

Kortfristiga ersättningar

Kortfristiga ersättningar till anställda kostnadsförs i takt med att den relaterade tjänsten tillhandahålls. En skuld redovisas för det belopp som förväntas betalas om bolaget har en nuvarande legal eller informell förpliktelse att betala detta belopp som ett resultat av tidigare tjänstgöring från den anställde och förpliktelsen kan uppskattas på ett tillförlitligt sätt.

Ersättningar efter avslutad anställning

I Apple Retail Sweden AB förekommer avgiftsbestämda pensionsplaner. Som avgiftsbestämda planer klassificeras planer där fastställda avgifter betalas och det inte finns förpliktelser, vare sig legala eller informella, att betala något ytterligare, utöver dessa avgifter. Utgifter för avgiftsbestämda planer redovisas som en kostnad under den period de anställda utför de tjänster som ligger till grund för förpliktelsen.

Ersättningar vid uppsägning

Ersättningar vid uppsägning utgår då bolaget beslutar att avsluta en anställning före den normala tidpunkten för anställningens upphörande eller då en anställd accepterar ett erbjudande om frivillig avgång i utbyte mot sådan ersättning. Om ersättningen inte ger bolaget någon framtida ekonomisk fördel redovisas en skuld och en kostnad när bolaget har en legal eller informell förpliktelse att lämna sådan ersättning. Ersättningen värderas till den bästa uppskattningen av den ersättning som skulle krävas för att reglera förpliktelsen på balansdagen.

Aktierelaterade ersättningar

Bolagets moderbolag Apple Inc. har en aktierelaterad ersättningsplan där bolaget erhåller tjänster från anställda och som vederlag utger koncernens egetkapitalinstrument i form av begränsade aktierätter till de anställda. De sociala avgifter som uppkommer på tilldelningen av begränsade aktierätter som en personalkostnad och en skuld. Efterföljande omvärderingar redovisas i resultaträkningen.

Rapportering för verksamhetsgrenar och geografiska marknader

Bolagets huvudsakliga verksamhet är försäljningen av personliga dataprodukter, mobilkommunikationsenheter och bärbara digitala musik- och videospelare, samt en mängd relaterad programvara och olika hårdvaru- och programvaruprodukter från tredje part genom sina butiker i Sverige.

Kassaflödesanalys

Kassaflödesanalysen upprättas enligt indirekt metod. Det redovisade kassaflödet omfattar endast transaktioner som medfört in- eller utbetalningar. Som likvida medel klassificerar bolaget, förutom kassamedel även disponibla tillgodohavanden hos banker och andra kreditinstitut.

Nyckeltalsdefinitioner

Soliditet (%)

Eget kapital i förhållande till balansomslutningen.

Avkastning på totalt kapital (%)

Resultat före avdrag för räntekostnader i förhållande till balansomslutningen.

Avkastning på eget kapital (%)

Resultat efter finansiella poster i förhållande till eget kapital.

Not 2 Uppskattningar och bedömningar

Upprättandet av årsredovisning och tillhörande upplysningar i enlighet med K3 kräver att bolagets ledning gör bedömningar, antaganden och uppskattningar som påverkar de redovisade beloppen. Ledningen baserar sina uppskattningar på historiska erfarenheter och på olika andra antaganden som den anser vara rimliga under omständigheterna, vars resultat utgör grunden för att göra bedömningar om redovisade värden på tillgångar och skulder. Det finns inga uppskattningar och antaganden som har en betydande risk att orsaka en väsentlig justering av de redovisade värdena på tillgångar och skulder i de finansiella rapporterna. De uppskattningar och bedömningar för redovisningsändamål som behandlas i detta avsnitt är de som bedöms vara de viktigaste för en förståelse av årsredovisningen, utifrån betydelsen av bedömningarna och osäkerheten.

Värdering av materiella och immateriella anläggningstillgångar

Nyttjandeperioder och prövning av nedskrivningsbehov

Fastställande av nyttjandeperioder för grupper av tillgångar innebär att den historiska utvecklingen måste beaktas och att antaganden måste göras med avseende på framtida socioekonomisk och teknisk utveckling liksom på förväntade förändringar i marknadsbeteende. Dessa antaganden tas fram av ledningen och granskas av styrelsen. I årsredovisningslagens 4 kap. 5§ anges att om en anläggningstillgång på balansdagen har ett lägre värde än anskaffningsvärdet med avdrag för gjorda avskrivningar, ska tillgången skrivas ned till detta värde, om det kan antas att värdenedgången är bestående. En nedskrivning ska återföras, om det inte längre finns skäl för den. Nedskrivningar och återföringar ska redovisas i resultaträkningen.

Not 3 Operationella leasingavtal

	2023-10-01 - 2024-09-30	2022-10-01 - 2023-09-30
Framtida leasingavgifter, för icke uppsägningsbara leasingavtal, förfaller till betalning enligt följande:		
Inom ett år	12 414 375	11 502 407
Senare än ett år men inom fem år	42 289 346	47 126 584
Senare än fem år	76 766 186	79 624 213
	131 469 907	138 253 204
Under perioden kostnadsförda leasingavgifter	16 988 586	8 899 880

I redovisningen utgörs den operationella leasingen i allt väsentligt av hyrda lokaler.

Not 4 Arvode till revisorer

	2023-10-01 - 2024-09-30	2022-10-01 - 2023-09-30
Ernst & Young AB		
Revisionsuppdrag	-	-
Revisionsverksamhet utöver revisionsuppdraget	-	-
	-	-

Kostnader för revisionsarvoden SEK 1 930 271 (2023: SEK 2 114 641) uppbärs av moderbolaget.

Not 5 Anställda och personalkostnader

	2023-10-01 - 2024-09-30	2022-10-01 - 2023-09-30
Medelantalet anställda		
Kvinnor	95	98
Män	120	122
	215	220
Löner, andra ersättningar och sociala kostnader		
Styrelse och verkställande direktör	-	-
Övriga anställda	100 073 977	104 634 770
	100 073 977	104 634 770
Pensionskostnader för styrelse och verkställande direktör	-	-
Pensionskostnader för övriga anställda	13 778 078	10 054 683
Övriga sociala avgifter enligt lag och avtal	40 562 555	38 454 278
	54 340 633	48 508 961
Totalt	154 414 610	153 143 731
Könsfördelning bland ledande befattningshavare		
Andel kvinnor i styrelsen	100%	50%
Andel män i styrelsen	0%	50%
Andel kvinnor bland övriga ledande befattningshavare	100%	50%
Andel män bland övriga ledande befattningshavare	0%	50%

Not 6 Ränteintäkter och liknande rörelseposter

	2023-10-01 - 2024-09-30	2022-10-01 - 2023-09-30
Ränteintäkter från koncernföretag	5 107 096	6 998 963
	5 107 096	6 998 963

Not 7 Uppskjuten skatt

	2023-10-01 - 2024-09-30	2022-10-01 - 2023-09-30
Ingående värde	8 518 560	8 753 263
- Årets förändring	(2 428 178)	(234 703)
Utgående värde	6 090 382	8 518 560
Uppskjuten skattefordran hänförlig till temporära skillnader mellan skattemässigt och bokfört värde enligt nedan.		
Uppskjuten skattefordran för maskiner och inventarier	(513 733)	273 279
Uppskjuten skattefordran för förbättringsutgifter på annans fastighet	6 604 115	8 245 281
	6 090 382	8 518 560

Not 8 Skatt på årets resultat

	Procent	2023-10-01 - 2024-09-30	Procent	2022-10-01 - 2023-09-30
Aktuell skatt		(3 650 429)		(6 929 025)
Uppskjuten skatt		(2 428 178)		(234 703)
Skatt hänförlig till tidigare år		932 539		(74 197)
Skatt på årets resultat		(5 146 068)		(7 237 925)
Redovisat resultat före skatt		28 724 683		33 333 514
Skatt beräknad enligt gällande skattesats	20,6%	(5 917 285)	20,6%	(6 866 704)
Ej avdragsgilla kostnader		(116 895)		(71 357)
Uppskjuten skatt hänförlig till tidigare år		932 539		(74 197)
Övrigt		(44 427)		(225 667)
Redovisad skattekostnad		(5 146 068)		(7 237 925)

Not 9 Licenser

	2024-09-30	2023-09-30
Ingående anskaffningsvärden	172 344	172 344
Utgående ackumulerade anskaffningsvärden	172 344	172 344
Ingående avskrivningar	(172 344)	(172 344)
Utgående ackumulerade avskrivningar	(172 344)	(172 344)
Utgående redovisat värde	-	-

Not 10 Inventarier, verktyg och installationer

	2024-09-30	2023-09-30
Ingående anskaffningsvärden	21 620 438	20 479 098
Inköp	14 771 526	2 313 094
Försäljningar/utrangeringar	(6 242 792)	(1 348 573)
Omklassificeringar	388 505	176 819
Utgående ackumulerade anskaffningsvärden	30 537 677	21 620 438
Ingående avskrivningar	(18 319 736)	(18 471 241)
Försäljningar/utrangeringar	6 184 972	1 348 573
Årets avskrivningar	(818 357)	(1 197 068)
Utgående ackumulerade avskrivningar	(12 953 121)	(18 319 736)
Ingående nedskrivningar	(1 256 642)	-
Årets nedskrivningar	-	(1 256 642)
Utgående ackumulerade nedskrivningar	(1 256 642)	(1 256 642)
Utgående redovisat värde	16 327 914	2 044 060

Not 11 Förbättringsutgifter på annans fastighet

	2024-09-30	2023-09-30
Ingående anskaffningsvärden	110 033 536	103 811 734
Inköp	100 871 962	7 607 596
Försäljningar/utrangeringar	(30 563 082)	(1 800 807)
Omklassificeringar	(2 489 075)	415 013
Utgående ackumulerade anskaffningsvärden	177 853 341	110 033 536
Ingående avskrivningar	(73 467 107)	(72 397 096)
Försäljningar/utrangeringar	30 563 082	1 800 807
Årets avskrivningar	(12 527 088)	(2 870 818)
Utgående ackumulerade avskrivningar	(55 431 113)	(73 467 107)
Ingående nedskrivningar	(18 544 168)	(17 147 370)
Årets nedskrivningar	-	(1 396 798)
Utgående ackumulerade nedskrivningar	(18 544 168)	(18 544 168)
Utgående redovisat värde	103 878 060	18 022 261

Not 12 Pågående nyanläggningar

	2024-09-30	2023-09-30
Ingående anskaffningsvärden	16 085 368	4 078 341
Inköp	44 786 451	12 598 858
Omklassificeringar	2 100 570	(591 831)
Försäljningar/utrangeringar	(218 755)	-
Utgående ackumulerade anskaffningsvärden	62 753 634	16 085 368
Utgående redovisat värde	62 753 634	16 085 368

Not 13 Varulager

	2024-09-30	2023-09-30
Färdiga varor	70 300 961	69 253 324
	70 300 961	69 253 324

Not 14 Förutbetalda kostnader och upplupna intäkter

	2024-09-30	2023-09-30
Förutbetalda hyror	2 607 602	2 587 861
	2 607 602	2 587 861

Not 15 Kassa och Bank

	2024-09-30	2023-09-30
Banktillgodohavanden	5 544 256	14 501 271
	5 544 256	14 501 271

Not 16 Aktiekapital

Aktiekapitalet består av 50 000 aktier med kvotvärde 1 kr.

Not 17 Långfristiga skulder

	2024-09-30	2023-09-30
Förfaller mellan ett och fem år efter balansdagen	1 276 544	7 850 051
	1 276 544	7 850 051

Not 18 Transaktioner med närstående

	2023/2024	2022/2023
Inköp (%)	90,0	92,0
Försäljning (%)	4,0	4,0

Samtliga transaktioner mellan närstående parter baseras på marknadsmässiga villkor och förhandlingar har gjorts på "armlängds avstånd".

Uppgifter om moderbolaget

Moderbolaget i koncernen och där koncernredovisning upprättas är Apple Inc., org. nr 94-2404110, Cupertino, Kalifornien, USA. Kopior av koncernredovisningen för Apple Inc. kan erhållas på följande adress:

Apple Inc.,
One Apple Park Way
Cupertino
Kalifornien, 95014
USA

Not 19 Upplupna kostnader och förutbetalda intäkter

	2024-09-30	2023-09-30
Upplupna löner	30 506 108	29 655 092
Förutbetalda intäkter	16 009 873	8 326 029
Övriga poster	45 104 047	5 308 531
	91 620 028	43 289 652

Not 20 Justering för poster som inte ingår i kassaflödet

	2024-09-30	2023-09-30
Avskrivningar	13 419 835	4 067 886
Nedskrivningar	(74 390)	2 653 440
	13 345 445	6 721 326

Not 21 Väsentliga händelser efter räkenskapsårets slut

Det finns inga viktiga omständigheter eller väsentliga händelser att rapportera.

Not 22 Disposition av vinst eller förlust

	2024-09-30	2023-09-30
Förslag till vinstdisposition		
Styrelsen föreslår att till förfogande stående vinstmedel:		
Balanserad vinst	195 589 594	284 518 557
Årets resultat	23 578 615	26 095 589
Utdelning	-	(115 024 552)
	219 168 209	195 589 594
Disponeras så att de		
överföres i ny räkning	- 219 168 209	195 589 594

Underskrifter

Stockholm den dag som framgår av vår elektroniska underskrift.

W. Kam

W. Kam (2025-03-26 08:44 PDT)

Wan Kei Kam

Ordförande

Fiona Murphy

Fiona Murphy (2025-03-26 12:11 GMT)

Fiona Murphy

Vår revisionsberättelse har lämnats den dag som framgår av vår elektroniska underskrift.

Ernst & Young Aktiebolag

Magnus Johansson

Magnus Johansson (2025-03-26 18:10 GMT+1)

Magnus Johansson
Auktoriserad revisor

05a 2025.03 Apple Retail Sweden AB - FY24 Financial Statements (SW)


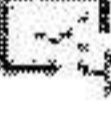





Final Audit Report

2025-03-26






2025042902292

Created:	2025-03-26
By:	FRESHTA HAQIQ (f_haqiq@apple.com)
Status:	Signed
Transaction ID:	CBJCHBCAABAAs4FQiQYZSHIphAGNhUdqVPjNjcTiAUKm
Documents:	05a 2025.03 Apple Retail Sweden AB - FY24 Financial Statements (SW).pdf (19 pages)
Number of Documents:	1
Document page count:	19
Number of supporting files:	0
Supporting files page count:	0

"05a 2025.03 Apple Retail Sweden AB - FY24 Financial Statements (SW)" History

-  Document created by FRESHTA HAQIQ (f_haqiq@apple.com)
2025-03-26 - 2:33:43 AM GMT- IP address: 144.178.28.130
-  Document emailed to Fiona Murphy (fiona_t_murphy@apple.com) for signature
2025-03-26 - 2:39:33 AM GMT
-  Document emailed to Wendy Kam (wendykam@apple.com) for signature
2025-03-26 - 2:39:34 AM GMT
-  Document emailed to Magnus Johansson (larsmagnus.johansson@se.ey.com) for signature
2025-03-26 - 2:39:34 AM GMT
-  Email viewed by Fiona Murphy (fiona_t_murphy@apple.com)
2025-03-26 - 3:00:59 AM GMT- IP address: 104.28.53.17
-  Email viewed by Magnus Johansson (larsmagnus.johansson@se.ey.com)
2025-03-26 - 9:38:36 AM GMT- IP address: 52.102.17.69
-  Email viewed by Wendy Kam (wendykam@apple.com)
2025-03-26 - 11:07:41 AM GMT- IP address: 104.28.111.136

2025042902293

-  Document e-signed by Fiona Murphy (fiona_t_murphy@apple.com)
Signature Date: 2025-03-26 - 12:11:31 PM GMT - Time Source: server- IP address: 172.224.226.110
-  Signer Wendy Kam (wendykam@apple.com) entered name at signing as W. Kam
2025-03-26 - 3:44:13 PM GMT- IP address: 108.205.203.163
-  Document e-signed by W. Kam (wendykam@apple.com)
Signature Date: 2025-03-26 - 3:44:15 PM GMT - Time Source: server- IP address: 108.205.203.163
-  Document e-signed by Magnus Johansson (larsmagnus.johansson@se.ey.com)
Signature Date: 2025-03-26 - 5:10:18 PM GMT - Time Source: server- IP address: 147.161.188.100
-  Agreement completed.
2025-03-26 - 5:10:18 PM GMT

Årsredovisning för
Apple Retail Sweden AB
Org. nr 556869-1942

Fastställelseintyg

Undertecknad styrelseledamot i Apple Retail Sweden AB intygar härmed dels att denna kopia av årsredovisningen överensstämmer med originalet, dels att resultat- och balansräkningen fastställts på årsstämma 2025-03-26

Stämman beslutade också att godkänna styrelsens förslag till resultatdisposition.

Cupertino, California, USA, 2025-03-26



Wan Kei Kam
Styrelseledamot

2025042902294

PENNEO

Signaturerna i detta dokument är juridiskt bindande. Dokumentet är signerat genom Penneo™ för säker digital signering. Tecknarnas identitet har lagrats, och visas nedan.

"Med min signatur bekräftar jag innehållet och alla datum i detta dokumentet."

2025042902297

Lars Magnus Ingemar Johansson

Auktoriserad revisor

Serienummer: 165c5b7b979c0a[...]e80fb7f4ef6bd

IP: 147.161.xxx.xxx

2025-03-26 17:06:41 UTC



Detta dokument är undertecknat digitalt via **Penneo.com**. De signerade uppgifternas integritet är validerad med hjälp av ett beräknat hashvärde för originaldokumentet. Alla kryptografiska bevis är inbäddade i denna PDF, vilket säkerställer både autenticitet och möjlighet till framtida validering.

Detta dokument är försett med ett kvalificerat elektroniskt sigill som innehåller ett certifikat och en tidsstämpel från en kvalificerad tillhandahållare av betrodda tjänster.

Så här verifierar du dokumentets äkthet:

När du öppnar dokumentet i Adobe Reader kan du se att det är certifierat av **Penneo A/S**. Detta bekräftar att dokumentets innehåll förblir oförändrat sedan tidpunkten för undertecknandet. Bevis för de enskilda undertecknarnas digitala signaturer bifogas dokumentet.

De kryptografiska bevisen kan kontrolleras med hjälp av Penneos validator, <https://penneo.com/validator>, eller andra valideringsverktyg för digitala signaturer.