

Årsredovisning

för

Hova Garage AB

556361-4071

Räkenskapsåret

2024

Fastställelseintyg

Undertecknad styrelseledamot i Hova Garage AB intygar att resultaträkningen och balansräkningen i årsredovisningen har fastställts på årsstämma 27/4 2025. Årsstämman beslutade att godkänna styrelsens förslag till resultatdisposition.

Jag intygar också att innehållet i årsredovisningen och revisionsberättelsen stämmer överens med originalen.

Hova 27/4 2025


Yvonne Persson

Årsredovisning
för
Hova Garage AB

556361-4071

Räkenskapsåret

2024

Styrelsen för Hova Garage AB avger följande årsredovisning för räkenskapsåret 2024.

Årsredovisningen är upprättad i svenska kronor, SEK. Om inte annat särskilt anges, redovisas alla belopp i hela kronor (kr). Uppgifter inom parentes avser föregående år.

Förvaltningsberättelse

Verksamheten

Allmänt om verksamheten

Bolaget bedriver uthyrning av 12 garageplatser för lastfordron

Företaget har sitt säte i Hova.

Flerårsöversikt (Tkr)	2024	2023	2022	2021
Nettoomsättning	716	624	609	554
Resultat efter finansiella poster	287	186	233	265
Soliditet (%)	84,9	82,4	80,0	76,7

Förändringar i eget kapital

	Aktie- kapital	Reserv- fond	Balanserat resultat	Årets resultat	Totalt
Belopp vid årets ingång	300 000	60 000	1 161 756	180 136	1 701 892
Disposition enligt beslut av årsstämman:					
Balanseras i ny räkning			180 136	-180 136	0
Årets resultat				243 156	243 156
Belopp vid årets utgång	300 000	60 000	1 341 892	243 156	1 945 048

Resultatdisposition

Styrelsen föreslår att till förfogande stående vinstmedel (kronor):

balanserad vinst	1 341 892
årets vinst	243 156
	1 585 048

disponeras så att i ny räkning överföres	1 585 048
	1 585 048

Företagets resultat och ställning i övrigt framgår av efterföljande resultat- och balansräkning med noter.

Resultaträkning

Not

2024-01-01
-2024-12-31

2023-01-01
-2023-12-31

Rörelseintäkter, lagerförändringar m. m.

Nettoomsättning

716 276

623 892

Summa rörelseintäkter, lagerförändringar m.m.

716 276

623 892

Rörelsekostnader

Handelsvaror

-346 145

-337 386

Övriga externa kostnader

-53 442

-46 628

Av- och nedskrivningar av materiella och immateriella
anläggningstillgångar

-49 799

-50 858

Summa rörelsekostnader

-449 386

-434 872

Rörelseresultat

266 890

189 020

Finansiella poster

Övriga ränteintäkter och liknande resultatposter

33 198

13 789

Räntekostnader och liknande resultatposter

-12 653

-17 131

Summa finansiella poster

20 545

-3 342

Resultat efter finansiella poster

287 435

185 678

Bokslutsdispositioner

Förändring av periodiseringsfonder

0

26 000

Förändring av överavskrivningar

20 427

16 964

Summa bokslutsdispositioner

20 427

42 964

Resultat före skatt

307 862

228 642

Skatter

Skatt på årets resultat

-64 706

-48 506

Årets resultat

243 156

180 136

2025051412553

Balansräkning

Not

2024-12-31

2023-12-31

TILLGÅNGAR

Anläggningstillgångar

Materiella anläggningstillgångar

Byggnader och mark

2

704 244

733 616

Inventarier, verktyg och installationer

3

21 898

42 325

Summa materiella anläggningstillgångar

726 142

775 941

Finansiella anläggningstillgångar

Andelar i intresseföretag och gemensamt styrda företag

300 000

300 000

Summa finansiella anläggningstillgångar

300 000

300 000

Summa anläggningstillgångar

1 026 142

1 075 941

Omsättningstillgångar

Kortfristiga fordringar

Kundfordringar

78 795

114 831

Övriga fordringar

316

12 465

Summa kortfristiga fordringar

79 111

127 296

Kassa och bank

Kassa och bank

1 403 595

1 104 271

Summa kassa och bank

1 403 595

1 104 271

Summa omsättningstillgångar

1 482 706

1 231 567

SUMMA TILLGÅNGAR

2 508 848

2 307 508

Balansräkning

Not

2024-12-31

2023-12-31

EGET KAPITAL OCH SKULDER

Eget kapital

Bundet eget kapital

Aktiekapital

300 000

300 000

Reservfond

60 000

60 000

Summa bundet eget kapital

360 000

360 000

Fritt eget kapital

Balanserat resultat

1 341 892

1 161 756

Årets resultat

243 156

180 136

Summa fritt eget kapital

1 585 048

1 341 892

Summa eget kapital

1 945 048

1 701 892

Obeskattade reserver

Periodiseringsfonder

210 000

210 000

Ackumulerade överavskrivningar

21 898

42 325

Summa obeskattade reserver

231 898

252 325

Långfristiga skulder

4, 5

Övriga skulder till kreditinstitut

191 800

219 200

Summa långfristiga skulder

191 800

219 200

Kortfristiga skulder

5

Övriga skulder till kreditinstitut

27 400

27 400

Förskott från kunder

33 233

25 406

Leverantörsskulder

6 726

14 269

Skatteskulder

21 450

21 450

Övriga skulder

37 293

30 269

Upplupna kostnader och förutbetalda intäkter

14 000

15 297

Summa kortfristiga skulder

140 102

134 091

SUMMA EGET KAPITAL OCH SKULDER

2 508 848

2 307 508

Noter

Not 1 Redovisningsprinciper

Allmänna upplysningar

Årsredovisningen är upprättad i enlighet med årsredovisningslagen och Bokföringsnämndens allmänna råd (BFNAR 2016:10) om årsredovisning i mindre företag.

Avskrivning

Tillämpade avskrivningstider:

Matriella anläggningstillgångar

Byggnader

25år

Inventarier, verktyg och installationer

5-10år

Not 2 Byggnader och mark

	2024-12-31	2023-12-31
Ingående anskaffningsvärden	1 783 949	1 783 949
Utgående ackumulerade anskaffningsvärden	1 783 949	1 783 949
Ingående avskrivningar	-1 050 333	-1 022 139
Omklassificeringar		1 178
Årets avskrivningar	-29 372	-29 372
Utgående ackumulerade avskrivningar	-1 079 705	-1 050 333
Utgående redovisat värde	704 244	733 616

Not 3 Inventarier, verktyg och installationer

	2024-12-31	2023-12-31
Ingående anskaffningsvärden	207 636	207 636
Utgående ackumulerade anskaffningsvärden	207 636	207 636
Ingående avskrivningar	-165 311	-142 647
Årets avskrivningar	-20 427	-22 664
Utgående ackumulerade avskrivningar	-185 738	-165 311
Utgående redovisat värde	21 898	42 325

Not 4 Långfristiga skulder

	2024-12-31	2023-12-31
Skulder som ska betalas senare än fem år efter balansdagen	82 200	109 600
	82 200	109 600

Not 5 Skulder som avser flera poster

Företagets banklån om 219 200 kronor redovisas under följande poster i balansräkningen.


	2024-12-31	2023-12-31
Långfristiga skulder		
Övriga skulder till kreditinstitut	191 800	219 200
	191 800	219 200
Kortfristiga skulder		
Övriga skulder till kreditinstitut	27 400	27 400
	27 400	27 400

2025051412558


Hova 27 / 4 2025



Yvonne Persson
Ordförande



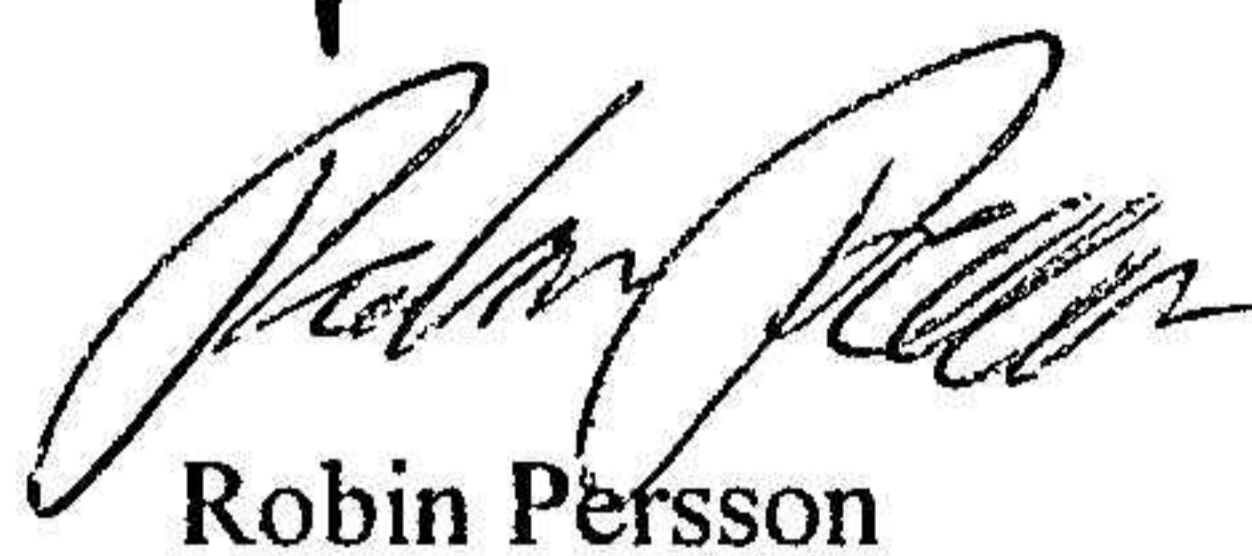
Benny Persson



Sussanna Troedson



Rikard Persson



Robin Persson