

Årsredovisning för  
**Dietinerary AB**  
556882-3040

Räkenskapsåret  
**2023-01-01 - 2023-12-31**

**Innehållsförteckning:**

**Sida**


|                        |     |
|------------------------|-----|
| Förvaltningsberättelse | 1   |
| Resultaträkning        | 2   |
| Balansräkning          | 3-4 |
| Noter                  | 5   |
| Underskrifter          | 5   |

**Fastställelseintyg**

Undertecknad styrelseledamot intygar härmed dels att denna kopia av årsredovisningen överensstämmer med originalet, dels att resultat- och balansräkningen fastställts på årsstämma 2024 02 09. Stämman beslöt också att godkänna styrelsens förslag till resultatdisposition.

Varberg 2024 02 09

Sara Andersson



## Förvaltningsberättelse

Styrelsen och verkställande direktören för Dietinary AB 556882-3040 får härmed avge årsredovisning för 2023 01 01 - 2023 12 31.

### Allmänt om verksamheten

Dietinary AB är ett aktiebolag som ska bedriva dietistverksamhet, kostrådgivning och nutritionsbehandling, näringsvärdesberäkning och måltidsplanering samt utbildningsverksamhet samt annan därmed förenlig verksamhet.

### Ekonomisk översikt

|   | 2023-12-31 | 2022-12-31 | 2021-12-31 | 2020-12-31 | 2019-12-31 |
|---|------------|------------|------------|------------|------------|
| Vinstmarginal, %                          | 82,5       | 73,5       | 50,5       | -165,7     | -129,3     |
| Räntabilitet på<br>sysselsatt kapital i % | 25,1       | 13,2       | 10,6       | -6,7       | -11,3      |
| Soliditet, %                              | -          |            |            |            |            |
| Vinst per aktie, kr                       |            |            |            |            |            |

### Dispositioner beträffande vinst eller förlust

|   | Belopp  |
|---|---------|
| Styrelsen föreslår att till förfogande stående medel: |         |
| balanserat resultat                                   | 272 288 |
| årets resultat  | 79 203  |
| Totalt  | 351 491 |
| disponeras för  |         |
| balanseras i ny räkning                               | 351 491 |
| Summa   | 351 491 |

Vad beträffar företagets resultat och ställning i övrigt, hänvisas till efterföljande resultat- och balansräkningar med tillhörande bokslutskommentarer.

## Resultaträkning

| <i>Belopp i kr</i>                               | <i>Not</i> | <i>2023-01-01-<br/>2023-12-31</i> | <i>2022-01-01-<br/>2022-12-31</i> |
|--|------------|-----------------------------------|-----------------------------------|
| Nettoomsättning                                  |            | 120 931                           | 93 563                            |
|  |            | <u>120 931</u>                    | <u>93 563</u>                     |
| <b><i>Rörelsens kostnader</i></b>                |            |                                   |                                   |
| Övriga externa kostnader                         |            | -20 093                           | -24 437                           |
| <b>Rörelseresultat</b>                           |            | <u>100 838</u>                    | <u>69 126</u>                     |
| <b><i>Resultat från finansiella poster</i></b>   |            |                                   |                                   |
| Övriga ränteintäkter och liknande resultatposter |            | 13                                | 3                                 |
| Räntekostnader och liknande resultatposter       | 1          | -1 098                            | -317                              |
| <b>Resultat efter finansiella poster</b>         |            | <u>99 753</u>                     | <u>68 812</u>                     |
| <b>Resultat före skatt</b>                       |            | <u>99 753</u>                     | <u>68 812</u>                     |
| Skatt på årets resultat                          | 2          | -20 549                           | -14 175                           |
| <b>Årets resultat</b>                            |            | <u>79 204</u>                     | <u>54 637</u>                     |

2024061331095

## Balansräkning

| <i>Belopp i kr</i>                 | <i>Not</i> | <i>2023-12-31</i> | <i>2022-12-31</i> |
|------------------------------------|------------|-------------------|-------------------|
| <b>TILLGÅNGAR</b>                  |            |                   |                   |
| <b>Omsättningstillgångar</b>       |            |                   |                   |
| <i>Kortfristiga fordringar</i>     |            |                   |                   |
| Kundfordringar                     |            | 19 900            | -                 |
| Skattefordringar                   |            | 1 727             | 5 210             |
| Övriga fordringar                  |            | 2 619             | 2 676             |
|                                    |            | <u>24 246</u>     | <u>7 886</u>      |
| <i>Kassa och bank</i>              |            | 404 801           | 527 979           |
| <b>Summa omsättningstillgångar</b> |            | <u>429 047</u>    | <u>535 865</u>    |
| <b>SUMMA TILLGÅNGAR</b>            |            | <u>429 047</u>    | <u>535 865</u>    |

2024061331096

## Balansräkning

| <i>Belopp i kr</i>                           | <i>Not</i> | <i>2023-12-31</i> | <i>2022-12-31</i> |
|--|------------|-------------------|-------------------|
| <b>EGET KAPITAL OCH SKULDER</b>              |            |                   |                   |
| <b><i>Eget kapital</i></b>                   | 3          |                   |                   |
| <i>Bundet eget kapital</i>                   |            |                   |                   |
| Aktiekapital (0 aktier)                      |            | 50 000            | 50 000            |
|  |            | <u>50 000</u>     | <u>50 000</u>     |
| <i>Fritt eget kapital</i>                    |            |                   |                   |
| Balanserad vinst eller förlust               |            | 272 288           | 417 651           |
| Årets resultat                               |            | 79 204            | 54 637            |
|  |            | <u>351 492</u>    | <u>472 288</u>    |
| <b>Summa eget kapital</b>                    |            | <u>401 492</u>    | <u>522 288</u>    |
| <b><i>Långfristiga skulder</i></b>           |            |                   |                   |
| Övriga långfristiga skulder                  |            | -300              | -300              |
|  |            | <u>-300</u>       | <u>-300</u>       |
| <b><i>Kortfristiga skulder</i></b>           |            |                   |                   |
| Övriga skulder                               |            | 7 856             | 3 878             |
| Upplupna kostnader och förutbetalda intäkter |            | 19 999            | 9 999             |
|  |            | <u>27 855</u>     | <u>13 877</u>     |
| <b>SUMMA EGET KAPITAL OCH SKULDER</b>        |            | <u>429 047</u>    | <u>535 865</u>    |

2024061331097

Belopp i kr om inget annat anges.

**Not 1 Räntekostnader och liknande resultatposter**

|                        | 2023-01-01-<br>2023-12-31 | 2022-01-01-<br>2022-12-31 |
|------------------------|---------------------------|---------------------------|
| Räntekostnader, övriga | 1 098                     | 317                       |
| <b>Summa</b>           | <b>1 098</b>              | <b>317</b>                |

**Not 2 Skatt på årets resultat**


|  | 2023-01-01-<br>2023-12-31 | 2022-01-01-<br>2022-12-31 |
|--|---------------------------|---------------------------|
| Aktuellt skattekostnad(-) [/skatteintäkt(+)]                 | 20 549                    |                           |
|  | 20 549                    |                           |
| Uppskjuten skattekostnad(-) [/skatteintäkt(+)]               |                           |                           |
| Uppskjuten skatteintäkt i under året aktiverat skattevärde i |                           |                           |
| Uppskjuten skattekostnad till följd av utnyttjande           |                           |                           |
| <b>Total redovisad skattekostnad</b>                         | <b>20 549</b>             |                           |

**Not 3 Eget kapital**


|                                 | Aktie-<br>kapital | Reserv-<br>fond | Fritt eget<br>kapital |
|---------------------------------|-------------------|-----------------|-----------------------|
| Vid årets början                | 50 000            |                 | 472 288               |
| Disposition enl årsstämmobeslut |                   |                 |                       |
| Årets resultat                  |                   |                 | 79 203                |
| <b>Vid årets slut</b>           | <b>50 000</b>     |                 | <b>551 491</b>        |

**Underskrifter**

Varberg 20240209



Sara Andersson



Stefan Andersson



Anu-Gerd Johansson