

RUDHÄLL INDUSTRI AB

Org.nr. 556265-0993

2023071123663

Årsredovisning för räkenskapsåret 2022-01-01--2022-12-31


Styrelsen och verkställande direktören för Rudhäll Industri AB avger härmed följande årsredovisning.

Innehåll	Sida
Förvaltningsberättelse	1
Resultaträkning	2
Balansräkning	3-4
Förändring Eget kapital	5
Kassaflödesanalys	6
Tilläggsupplysningar (noter)	7-13

Undertecknad styrelseledamot i Rudhäll Industri AB intygar, dels att denna kopia av årsredovisningen överensstämmer med originalet, dels att resultaträkningen och balansräkningen fastställts på årsstämma den 18 juni 2023.

Årsstämman beslutade att godkänna styrelsens förslag till vinstdisposition.

Gnosjö den 30 juni 2023


Henrik Adinger

ÅRSREDOVISNING FÖR RUDHÄLL INDUSTRI AB

Räkenskapsåret 2022-01-01--2022-12-31

Styrelsen och verkställande direktören för Rudhäll Industri AB avger härmed årsredovisning för räkenskapsåret 2022-01-01--2022-12-31.

FÖRVALTNINGSBERÄTTELSE

Verksamhetens art och Inriktning

Företaget bedriver tillverkning och handel med automatsvarvade pressade metallprodukter. Företagets säte är Gnosjö.

Ägarförhållanden

Bolaget är ett helägt dotterbolag till Bufab International AB (org.nr. 556194-4884), som är ett dotterbolag till Bufab AB (publ) (org.nr. 556685-6240). Se vidare i tilläggsupplysningarna not 21.

Bolaget som också är moderbolag, upprättar ej koncernredovisning med hänvisning till undantagsreglerna i Årsredovisningslagen 7 kap 2§.

Omsättning, resultat och ställning

	2022	2021	2020	2019	2018
Nettoomsättning	116 087	110 273	88 957	104 497	113 016
Resultat efter finansiella poster	11 951	12 188	6 155	5 033	11 348
Balansomslutning	80 053	83 539	76 315	70 473	68 905
Sollditet	60,3%	60,8%	67,4%	66,2%	70,8%

Användning av finansiella instrument

Bolaget påverkas av förändringar i valutakurser, främst avseende EUR. Företaget använder ingen valutasäkring vid valutapåverkande transaktioner.

Förväntad framtida utveckling samt väsentliga risker och osäkerhetsfaktorer

Bolagets framtida förväntas utvecklas enligt den huvudinriktning som ägarna och styrelsen stipulerat. Under 2023 finns fortsatt viss osäkerhet till följd av lägre efterfrågan inom vissa segment, samt risk för kostnadsökningar för material och ytbehandlingar. Bolaget fortsätter att hantera situationen och möter den stigande kostnadsnivån genom att föra inflationsdrivande kostnader vidare till kund.

Väsentliga händelser under räkenskapsåret

Under året har vi haft många möjligheter att bevisa vilka fördelar vi kan erbjuda våra kunder genom vår erfarenhet, vår flexibilitet och vår lokala närvaro. Vårt engagerade team har starkt bidragit till att lösa kundernas problem och hanterat olika utmaningar under året.

En betydande utmaning under året har varit ökade råvaru- och transportpriser. Vi är därför mycket stolta över att ha bibehållit hög leveransförmåga, undvikit produktionsstörningar och framgångsrikt fört över kostnader till kund. På så sätt säkerställer vi vår långsiktiga lönsamhet och marknadsposition.

Bolaget fortsatte att investera i utvecklingen av intern kompetens och interna processer. Flertalet medarbetare genomgick kompetensutveckling via Bufab Academy, såsom Bufab Introduction program, 8D Quality training samt projektleddarutbildning.

Vi kommer framåt fortsätta investeringar inom dessa områden men också inom andra områden som hållbarhet.

Miljöinformation

Bolaget bedriver anmälningspliktig verksamhet i C-anläggning med klassning 34.80-3 enligt miljöbalken.

Verksamheten bedrivs i enlighet med tillståndet.

Bolaget är certifierat enligt ISO 9001:2015 och 14001:2015

Förslag till vinstdisposition

Till årsstämman förlagande slår följande vinstmedel

Balanserat resultat	40 322
Årets resultat	-312
	<hr/>
	40 010

Styrelsen föreslår att

I ny räkning balanseras	40 010
	<hr/>
	40 010

Upprättad årsredovisning innebär att koncernbidrag har lämnats med 15 100 tkr till moderbolag.

Resultat och ställning

Beträffande bolagets resultat och ställning i övrigt hänvisas till nedanstående resultat- och balansräkningar samt tilläggsupplysningar. Alla belopp uttrycks i tusental kronor där ej annat anges. JJ

RESULTATRÄKNING

	Not	2022	2021
Nettoomsättning	1,2	116 087	110 273
Kostnad för sålda varor	1,3,4	<u>-92 237</u>	<u>-88 922</u>
Bruttoresultat		23 850	21 351
Försäljningskostnader	3,4	-4 692	-5 701
Administrationskostnader	3,4,5,6	-5 392	-5 899
Övriga rörelseintäkter	7	884	2 192
Övriga rörelsekostnader	8	-464	0
Rörelseresultat		14 186	12 143
<i>Resultat från finansiella investeringar</i>			
Övriga ränteintäkter och liknande resultatposter		196	45
Räntekostnader och liknande resultatposter	9	-2 431	0
Resultat efter finansiella poster		11 951	12 188
Bokslutsdispositioner	10	-12 252	-12 130
Skatt på årets resultat	11	<u>-11</u>	<u>-53</u>
ÅRETS RESULTAT		-312	5 JJ

2023071123665

Handwritten marks at the bottom right of the page.

BALANSRÄKNING

	Not	2022-12-31	2021-12-31
TILLGÅNGAR			
Anläggningstillgångar			
<i>Immateriella anläggningstillgångar</i>			
Goodwill	12	0	0
<i>Materiella anläggningstillgångar</i>			
Inventarier, verktyg och installationer	13	846	854
<i>Finansiella anläggningstillgångar</i>			
Andelar i koncernföretag	14,15	15 948	15 948
Andra långsiktiga fordringar		90	90
		<u>16 038</u>	<u>16 038</u>
Summa anläggningstillgångar		16 884	16 892
Omsättningstillgångar			
<i>Varulager</i>			
Råvaror och förnödenheter		842	523
Varor under tillverkning		470	1 527
Färdiga varor och handelsvaror		25 950	17 903
Förskott till leverantör		2 998	5 166
Summa varulager		<u>30 260</u>	<u>25 119</u>
<i>Kortfristiga fordringar</i>			
Kundfordringar		11 762	13 016
Fordringar hos koncernföretag	20	17 082	24 555
Övriga fordringar	16	3 200	3 155
Förutbetalda kostnader och upplupna intäkter	17	865	802
Summa kortfristiga fordringar		<u>32 909</u>	<u>41 528</u>
Kassa och bank		0	0
Summa omsättningstillgångar		63 169	66 647
SUMMA TILLGÅNGAR		80 053	83 539

2023071123666

Handwritten signature

EGET KAPITAL OCH SKULDER	Not	2022-12-31	2021-12-31
Eget kapital			
<i>Bundet eget kapital</i>			
Aktiekapital	18	100	100
Reservfond		20	20
		<u>120</u>	<u>120</u>
<i>Frött eget kapital</i>			
Balanserat resultat		40 322	40 317
Årets resultat		-312	5
		<u>40 010</u>	<u>40 322</u>
Summa eget kapital	22	40 130	40 442
Obeskattade reserver	19	10 280	13 127
Kortfristiga skulder			
Leverantörsskulder		6 888	10 557
Förskott från kunder		110	41
Skulder till koncernföretag	20	18 514	15 733
Övriga skulder		822	395
Upplupna kostnader och förutbetalda intäkter	21	3 309	3 244
Summa kortfristiga skulder		<u>29 643</u>	<u>29 970</u>
SUMMA EGET KAPITAL OCH SKULDER		80 053	83 539

2023071123667

Handwritten signature

RAPPORT EGET KAPITAL

Förändring av eget kapital

	Aktiekapital	Reservfond	Balanserad vinst	Årets resultat
Eget kapital 2021-01-01	100	20	38 172	4 145
Vinstdisposition vid föregående års resultat			4 145	-4 145
Årets resultat				5
Eget kapital 2021-12-31	100	20	40 317	5
Vinstdisposition vid föregående års resultat			5	-5
Årets resultat				-312
Eget kapital 2022-12-31	100	20	40 322	-312

2023071123668

KASSAFLÖDESANALYS

	Not	2022	2021
DEN LÖPANDE VERKSAMHETEN			
Rörelseresultat före finansiella poster		14 100	12 149
Avskrivningar		188	323
Övriga poster		0	0
		<u>14 304</u>	<u>12 466</u>
Erhållen och erlagd ränta		-2 236	45
Betald inkomstskatt		-56	-1 175
		<u>12 092</u>	<u>11 336</u>
Förändring varulager		-5 141	-4 923
Förändring kundfordringar		1 254	-2 142
Förändring övriga kortfristiga fordringar		7 410	700
Förändring leverantörsskulder		-3 669	3 743
Förändring övriga kortfristiga rörelseskulder		1 244	-792
Kassaflöde från den löpande verksamheten		<u>13 190</u>	<u>7 922</u>
INVESTERINGSVERKSAMHETEN			
Likvid för inköpta materiella anläggningstillgångar		-190	-62
Kassaflöde från investeringsverksamheten		<u>-190</u>	<u>-62</u>
FINANSIERINGSVERKSAMHETEN			
Likvid för koncernbidrag		-13 000	-7 860
Kassaflöde från finansieringsverksamheten		<u>-13 000</u>	<u>-7 860</u>
Årets kassaflöde		0	0
Likvida medel vid årets början		0	0
Likvida medel vid årets slut		<u>0</u>	<u>0</u>

2023071123669

Handwritten signature or initials

TILLÄGGSUPPLYSNINGAR

Redovisnings- och värderingsprinciper

Bolagets årsredovisning och koncernredovisning har upprättats enligt årsredovisningslagen och Bokföringsnämndens allmänna råd BFNR 2012:1 Års- och koncernredovisning (K3). Redovisnings- och värderingsprinciperna är oförändrade mot föregående år.

Intäkter

Intäkter har tagits upp till verkligt värde av vad som erhållits eller kommer att erhållas och redovisas i den omfattning det är sannolikt att de ekonomiska fördelarna kommer att tillgodogöras bolaget och intäkterna kan beräknas på ett tillförlitligt sätt.

Rapportering för verksamhetsgrenar och geografiska marknader

Bolaget har en verksamhetsgren som utgörs av tillverkning och handel med automatsvarvade, pressade metallprodukter. Företagets verksamhet äger rum på tre geografiska marknader, nämligen Sverige, Norden och övrig export.

Inkomstskatter

Aktuella skatter värderas utifrån de skattesatser och skatteregler som gäller på balansdagen. Uppskjutna skatter värderas utifrån de skattesatser och skatteregler som är beslutade före balansdagen.

Uppskjuten skattefordran avseende underskottsavdrag eller andra framtida skattemässiga avdrag redovisas i den utsträckning det är sannolikt att avdraget kan avräknas mot överskott vid framtida beskattning.

Fordringar och skulder nettoredo visas endast när det finns en legal rätt till kvittning.

Aktuell skatt, liksom förändring i uppskjuten skatt, redovisas i resultaträkningen om inte skatten är hänförlig till en händelse eller transaktion som redovisas direkt i eget kapital. Skatteeffekter av poster som redovisas direkt mot eget kapital, redovisas mot eget kapital.

På grund av sambandet mellan redovisning och beskattning särredovisas inte den uppskjutna skattekulden som är hänförlig till obeskattade reserver.

Bokslutsdispositioner

Förändringar av obeskattade reserver redovisas som bokslutsdispositioner i resultaträkningen.

Immateriella anläggningstillgångar

Immateriella anläggningstillgångar redovisas till anskaffningsvärde minskat med ackumulerade avskrivningar och nedskrivningar. Avskrivningar görs linjärt över den bedömda nyttjandeperioden, vilket motsvarar 10 år.

Materiella anläggningstillgångar

Materiella anläggningstillgångar redovisas till anskaffningsvärde minskat med avskrivningar. I anskaffningsvärdet ingår utgifter som direkt kan hänföras till förvärvet av tillgången. När en komponent i en anläggningstillgång byts ut, uträngas eventuellt kvarvarande del av den gamla komponenten och den nya komponentens anskaffningsvärde aktiveras. Tillkommande utgifter som avser tillgångar som inte delas upp i komponenter läggs till anskaffningsvärdet om de beräknas ge företaget framtida ekonomiska fördelar, till den del tillgångens prestanda ökar i förhållande till tillgångens värde vid anskaffningstidpunkten. Utgifter för löpande reparation och underhåll redovisas som kostnader. I samband med fastighetsförvärv bedöms om fastigheten väntas ge upphov till framtida kostnader för rivning och återställande av platsen. I sådana fall görs en avsättning och anskaffningsvärdet ökas med samma belopp. Realisationsvinst respektive realisationsförlust vid avyttring av en anläggningstillgång redovisas som Övrig rörelseintäkt respektive Övrig rörelsekostnad.

Materiella anläggningstillgångar skrivs av systematiskt över tillgångens bedömda nyttjandeperiod. När tillgångarnas avskrivningsbara belopp fastställs, beaktas i förekommande fall tillgångens restvärde. Linjär avskrivningsmetod används för övriga typer av materiella tillgångar. Följande avskrivningsförfaranden tillämpas:

Inventarier, verktyg och installationer 3-10 år

Inga låneutgifter aktiveras

Nedskrivningar av icke-finansiella tillgångar

När det finns en indikation på att en tillgångs värde minskat, görs en prövning av nedskrivningsbehov. Har tillgången ett återvinningsvärde som är lägre än det redovisade värdet, skrivs den ner till återvinningsvärdet. Vid bedömning av nedskrivningsbehov grupperas tillgångarna på de lägst nivåer där det finns separata identifierbara kassaflöden (kassagenererande enheter). För tillgångar, andra än goodwill, som tidigare skrivits ner görs per varje balansdag en prövning av om återföring bör göras. I resultaträkningen redovisas nedskrivningar och återföringar av nedskrivningar i den funktion där tillgången nyttjas.

Finansiella instrument

Finansiella instrument redovisas i enlighet med reglerna i K3 kapitel 11, vilket innebär att värdering sker utifrån anskaffningsvärde.

Finansiella instrument som redovisas i balansräkningen inkluderar kundfordringar och övriga fordringar, leverantörsskulder och låneskulder. Instrumenten redovisas i balansräkningen när bolaget blir part i instrumentets avtalsmässiga villkor.

Finansiella tillgångar tas bort från balansräkningen när rätten att erhålla kassaflöden från instrumentet har löpt ut eller överförs och bolaget har överfört i stort sett alla risker och förmåner som är förknippade med äganderätten.

Finansiella skulder tas bort från balansräkningen när förpliktelserna har reglerats eller på annat sätt upphört. 3,7

Kundfordringar och övriga fordringar

Fordringar redovisas som omsättningsstillgångar med undantag för poster med förfallodag mer än 12 månader efter balansdagen, vilka klassificeras som anläggningstillgångar. Fordringar tas upp till det belopp som förväntas bli inbetalt efter avdrag för individuellt bestämda osäkra fordringar.

Låneskulder och leverantörsskulder

Låneskulder och leverantörsskulder redovisas tilltillt till anskaffningsvärde efter avdrag för transaktionskostnader. Skiljer kortfristiga leverantörsskulder redovisas till anskaffningsvärde.

Kvittning av finansiell fordran och finansiell skuld

En finansiell tillgång och en finansiell skuld kvittas och redovisas med ett nettobelopp i balansräkningen endast då legal kvittningsrätt föreligger samt då en reglering med ett nettobelopp avses ske eller då en samtida avyttring av tillgången och regleringen av skulden avses ske.

Varulager

Varulagret värderas, med tillämpning av först-in först-ut-principen till det lägsta av anskaffningsvärdet och nettoförsäljningsvärdet på balansdagen. Erforderligt avdrag för inkurans har gjorts.

Avsättningar

Företaget gör en avsättning när det finns en legal eller informell förpliktelse och en tillförlitlig uppskattning av beloppet kan göras. Företaget nuvärdesberäknar förpliktelser som väntas regleras efter mer än tolv månader. Den ökning av avsättningen som beror på att tid förflyter redovisas som räntekostnad.

Obeskattade reserver

Obeskattade reserver redovisas med bruttobelopp i balansräkningen, inklusive den uppskjutna skatteskuld som är hänförlig till reserverna.

Utländska valutor

Monetära tillgångs- och skuldposter i utländsk valuta värderas till balansdagens kurs. Transaktioner i utländsk valuta omräknas enligt transaktionsdagens avstakurs.

Leasingavtal

Santliga leasingavtal redovisas som operationell leasing (hyresavtal), oavsett om avtalen är finansiella eller operationella. Leasingavgiften redovisas som en kostnad linjärt över leasingperioden.

Ersättningar till anställda

Kortfristiga ersättningar

Kortfristiga ersättningar i bolaget utgörs av lön, sociala avgifter, betald semester, betald sjukfrånvaro, sjukvård och bonus. Kortfristiga ersättningar redovisas som en kostnad och en skuld då det finns en legal eller informell förpliktelse att betala ut en ersättning.

Ersättningar efter avslutad anställning

I bolaget förekommer avgiftsbestämda pensionsplaner. I avgiftsbestämda planer betalar företaget fastställda avgifter till ett annat företag och har inte någon legal eller informell förpliktelse att betala något ytterligare även om det andra företaget inte kan uppfylla sitt åtagande. Bolagets resultat belastas för kostnader i fakti med att de anställdas pensionsberättigande tjänster utförs.

Ersättning vid uppsägning

Ersättningar vid uppsägning utgår då företaget beslutar att avsluta en anställning före den normala tidpunkten för anställningens upphörande eller då en anställd accepterar ett erbjudande om frivillig avgång i utbyte mot sådan ersättning. Om ersättningen inte ger företaget någon framtida ekonomisk fördel redovisas en skuld och en kostnad när företaget har en legal eller informell förpliktelse att lämna sådan ersättning. Ersättningen värderas till den bästa uppskattningen av den ersättning som skulle krävas för att reglera förpliktelsen på balansdagen.

Statliga bidrag

Bidrag från stat och myndigheter redovisas till verkligt värde när det är rimligt och säkert att bidraget kommer att erhållas och företaget kommer att uppfylla de villkor som är förknippade med bidraget.

Kassaflödesanalys

Kassaflödesanalysen upprättas enligt indirekt metod, det redovisade kassaflödet omfattar endast transaktioner som medfört in- eller utbetalningar.))

Uppskattningar och bedömningar

Bolaget gör uppskattningar och bedömningar om framtiden. De uppskattningar för redovisningsändamål som blir följden av dessa kommer, definitionsmässigt, sällan att motsvara det verkliga resultatet. Det finns inga uppskattningar och antaganden som innebär en betydande risk för väsentliga justeringar i redovisade värden för tillgångar och skulder under nästkommande år.

Uppskattningar och bedömningar spelar en viktig roll bland annat vid värdering av:

Värdering av kundfordringar

Värdering av osäkra kundfordringar sker individuellt baserat på bedömd betalningsförmåga. Kundfordringarna består av en relativt stor mängd kunder, dvs, det finns därmed oftast ingen enskild stor fordran vilket ger en god riskspridning.

Värdering varulager

Varulager utgör en väsentlig post i bolaget. De områden som innefattar väsentliga bedömningar i varulager utgörs främst av inkurans pga rögrörighet och lägsta värdets princip. Därtill kommer en bedömning av vilka utgifter som kan anses utgöra del av produktkalkylen inklusive en uppskattning av hur stor andel av både direkta och indirekta utgifter som skall inkluderas.

Koncernuppgifter

Företaget är helägt dotterföretag till Bufab International AB (556194-4884). Bufab AB (publ) (556686-6240) är moderbolag i den koncern där bolaget ingår.

Koncernbidrag

Koncernbidrag redovisas som bokslutsdispositioner i resultaträkningen.

Nyckeltalsdefinitioner

Solditlet

Eget kapital och obesäkrade reserver (med avdrag för uppskjuten skatt) i förhållande till balansomslutningen.

Väsentliga risker och osäkerhetsfaktorer

Osäkerhet om framtida utveckling och händelseförlopp är ett naturligt riskmoment i all affärsverksamhet. Risktagandel som sådant ger möjligheter till ekonomisk tillväxt, men riskerar givetvis även att negativt påverka affärsverksamheten och dess uppsatta mål. Koncernen är därmed av naturliga skäl exponerad för såväl generella omvärldsrisker som landspecifika risker i form av politiska beslut, övergripande förändringar av regelverk med mera. Förändringar i kundbeteenden generellt liksom konkurrenters agerande påverkar efterfrågan av olika produkter och dess lönsamhet.

Valutarisk

I verksamheten ingår att kunder betalar i annan valuta än svenska kronor som är den funktionella valutan. På samma sätt betalar även bolaget vissa av sina leverantörer, vid import av handelsvaror, i utländsk valuta. En förändring av den svenska kronans värde gentemot t ex EUR och USD, som är de vanligaste förekommande valutorna, kan därmed leda till en ökad kostnad, men också en intäkt.

Kundförluster

Kreditriskerna uppstår främst genom kreditexponering gentemot kunder. Löpande sker en riskbedömning av kundens kreditvärdighet där finansiell ställning beaktas, liksom tidigare erfarenheter och andra faktorer. Kundfordringarna är spridda över ett stort antal kunder. Några väsentliga förluster uppstod varken under 2022 och 2021.

Varulager

Till risker i varulager hör främst uppkomst av inkurans till följd av förändrat efterfrågemönster och sättningar i prisbildningen på de marknader där man är verksam. Samtliga dessa kan, var för sig, medföra att inkurans uppstår.

Not 1 Uppgift om inköp och försäljning inom samma koncern	2022	2021
Inköp från koncernföretag	20,5%	28,4%
Försäljning till koncernföretag	2,8%	2,5%

Not 2 Nettoomsättningens fördelning	2022	2021
Nettoomsättningen fördelas sig på geografiska marknader enligt följande:		
Sverige	99 089	95 183
Norden	496	684
Övrig export	16 502	14 446
	116 087	110 273

Not 3 Personal, löner, ersättningar och sociala avgifter	2022	2021
Antal anställda		
Män	9	10
Kvinnor	6	6
	15	16
Styrelsen och verkställande direktören		
Löner och ersättningar	1 233	967
Sociala avgifter enligt lag och avtal	387	304
Pensionskostnader inkl löneskatt	368	222
	1 988	1 493
Övriga anställda		
Löner och ersättningar	7 130	7 294
Sociala avgifter enligt lag och avtal	1 675	2 259
Pensionskostnader inkl löneskatt	1 282	1 137
	10 287	10 690
Totalt för bolaget	12 275	12 183

Bolagets kostnad inkl sociala avgifter för vinstandelssystem för bolagets VD uppgår till 298 tkr (314 tkr).

Styrelseledamöter och ledande befattningshavare

Antal styrelseledamöter på balansdagen		
Kvinnor	1	1
Män	4	2
Totalt	5	3
Antal verkställande direktör och andra ledande befattningshavare		
Kvinnor	1	1
Män	5	3
Totalt	6	4

Not 4 Planenliga avskrivningar	2022	2021
Kostnad sålda varor	149	168
Försäljningskostnader	42	153
Administrationskostnader	7	2
	198	323

Not 5 Ersättning till revisor

Med revisionsuppdrag avses granskning av årsredovisningen och bokföringen samt styrelsens och verkställande direktörens förvaltning, övriga arbetsuppgifter som det ankommer på bolagets revisorer att utföra samt rådgivning eller annat biträde som föranleds av iakttagelser vid sådan granskning eller genomförandet av sådana övriga arbetsuppgifter.

	2022	2021
Öhrlings PricewaterhouseCoopers AB		
Revisionsuppdrag	146	154
Skatterådgivning	31	42
	177	196

2025071123674

Not 6 Operationell leasing	2022	2021
Kostnadsförda leasingavgifter	2 020	2 077
Summa	2 020	2 077
Framtida mininavgifter		
Förfaller till betalning inom 1 år	2 154	2 023
Förfaller till betalning senare än 1 år men inom 5 år	3 801	4 911
Förfaller till betalning senare än 5 år	0	0

Bolagets kostnader för leasingkontrakt avser till huvuddelen hyreskontrakt för lokaler.

Not 7 Övriga rörelseintäkter	2022	2021
Ställiga bidrag (sjuklönekostnad) samt återbetalning AGS - FORA	80	642
Övriga intäkter inkl kursdifferenser	804	1 550
Summa övriga rörelseintäkter	884	2 192

Not 8 Övriga rörelsekostnader	2022	2021
Kursdifferenser	-464	0
Summa övriga rörelsekostnader	-464	0

Not 9 Räntekostnader och liknande resultatposter	2022	2021
Kursdifferenser	-2 140	0
Räntekostnader	-283	0
Summa räntekostnader och liknande resultatposter	-2 431	0

Not 10 Bokslutsdispositioner	2022	2021
Avsättning/återföring periodiseringsfond	2 870	880
Skillnad mellan bokförd avskrivning och avskrivning enligt plan	-22	-10
Koncernbidrag	-15 100	-13 000
Summa bokslutsdispositioner	-12 252	-12 130

Not 11 Skatt på årets resultat	2022	2021
Aktuell skatt	-11	-53
Uppskjuten skatt	0	0
Summa skatt på årets resultat	-11	-53

	2022	2021
Redovisat resultat före skatt	-300	58
Skatt beräknad enligt gällande skattesats (20,0%)	62	-12
Skatteeffekt av:		
Övriga ej avdragsgilla kostnader	-27	-16
Schablonränta och uppräknig på periodiseringsfond	-48	-25
Skattereduktion investeringar	2	0
Summa	-11	-53

Not 12 Goodwill	2022-12-31	2021-12-31
Ingående anskaffningsvärde	4 171	4 171
Utgående ackumulerade anskaffningsvärden	4 171	4 171
Ingående avskrivningar enligt plan	-4 171	-4 046
Årets avskrivningar enligt plan	0	-126
Utgående ackumulerade avskrivningar enligt plan	-4 171	-4 171
Utgående planenligt restvärde	0	0

Handwritten marks:
11/12

Not 13 Inventarier, verktyg och installationer	2022-12-31	2021-12-31
Ingående anskaffningsvärde	7 515	7 153
Inköp	190	62
Försäljningar och uträningar	0	0
Utgående ackumulerade anskaffningsvärden	7 705	7 515
Ingående avskrivningar enligt plan	-6 661	-6 463
Försäljningar och uträningar	0	0
Årets avskrivningar enligt plan	-198	-198
Utgående ackumulerade avskrivningar enligt plan	-6 859	-6 661
Utgående planenligt restvärde	846	854

Not 14 Specifikation av andelar i koncernföretag	2022-12-31	2021-12-31			
Företag, org nr	Antal/andel	Eget kapital	Resultat		
Hallborn Metall AB, 556096-5112	3000/100%	20 751	-81	12 686	12 686
Ningbo Solid Trading Company	1000/100%	11 509	2 086	3 263	3 263
				15 948	15 948

Hallborn Metall AB har säte i Gnosjö
Ningbo Solid Trading Company har säte i Ningbo

Not 15 Andelar i koncernföretag	2022-12-31	2021-12-31
Ingående anskaffningsvärde	15 948	15 948
Årets anskaffningar	0	0
Försäljningar	0	0
Utgående ackumulerade anskaffningsvärden	15 948	15 948

Not 16 Övriga fordringar	2022-12-31	2021-12-31
Skattefordran ingår med	3 200	3 155
	3 200	3 155

Not 17 Förutbetalda kostnader och upplupna intäkter	2022-12-31	2021-12-31
Förutbetalda hyror	478	436
Övriga poster	387	366
	865	802

Not 18 Aktiekapital

Aktiekapitalet består av 1000 aktier med kvotvärde 100 kr

Not 19 Obeskattade reserver	2022-12-31	2021-12-31
Periodiseringsfonder	9 760	12 630
Avskrivningar utöver plan, maskiner	620	497
Summa	10 280	13 127

Not 20 Koncernkonto

Bolaget använder sig av ett koncernkonto för likvida medel och banktransaktioner. Bolagets tillgodo- respektive skuldsaldo på detta konto redovisas som fordran respektive skuld till koncernföretag.

Per 2022-12-31 var bolagets tillgodosaldo på koncernkontot 16 440 tkr (24 358 tkr). Enskild kreditlimit har tilldelats bolaget med 31 565 tkr (0 tkr).

Not 21 Upplupna kostnader och förutbetalda intäkter	2022-12-31	2021-12-31
Upplupna personalkostnader	2 977	2 884
Övriga poster	332	360
Summa	3 309	3 244

Not 22 Uppgift om moderbolag

Moderföretag i den minsta och största koncernen som Rudhäll Industri AB är dotterföretag till och där koncernredovisning upprättats är Bufab AB (publ) (org.nr. 556885-6240) i Stockholm.

Not 23 Förslag till vinstdisposition


Till årsstämmans förfogande står följande vinstmedel


Balanserat resultat	40 322
Årets resultat	<u>-312</u>
	40 010


Styrelsen och verkställande direktören föreslår att i ny räkning balanseras


	<u>40 010</u>
	40 010

Gnosjö 2023-05-23



Henrik Adinger
Verkställande direktör


Christopher Broman


Johan Lindqvist
Styrelsens ordförande


Helena Häger

Vår revisionsberättelse har avgivits 2023-05-31
Öhrlings PricewaterhouseCoopers AB


Johanna Johansson
Auktoriserad revisor

Revisionsberättelse

Till bolagsstämman i Rudhäll Industri AB, org.nr 556265-0993

Rapport om årsredovisningen

Uttalanden

Vi har utfört en revision av årsredovisningen för Rudhäll Industri AB för år 2022.

Enligt vår uppfattning har årsredovisningen upprättats i enlighet med årsredovisningslagen och ger en i alla väsentliga avseenden rättvisande bild av Rudhäll Industri ABs finansiella ställning per den 31 december 2022 och av dess finansiella resultat och kassaflöde för året enligt årsredovisningslagen. Förvaltningsberättelsen är förenlig med årsredovisningens övriga delar.

Vi tillstyrker därför att bolagsstämman fastställer resultaträkningen och balansräkningen för Rudhäll Industri AB.

Grund för uttalanden

Vi har utfört revisionen enligt International Standards on Auditing (ISA) och god revisions sed i Sverige. Vårt ansvar enligt dessa standarder beskrivs närmare i avsnittet Revisorns ansvar. Vi är oberoende i förhållande till Rudhäll Industri AB enligt god revisors sed i Sverige och har i övrigt fullgjort vårt yrkesetiska ansvar enligt dessa krav.

Vi anser att de revisionsbevis vi har inhämtat är tillräckliga och ändamålsenliga som grund för våra uttalanden.

Styrelsens och verkställande direktörens ansvar

Det är styrelsen och verkställande direktören som har ansvaret för att årsredovisningen upprättas och att den ger en rättvisande bild enligt årsredovisningslagen. Styrelsen och verkställande direktören ansvarar även för den interna kontroll som de bedömer är nödvändig för att upprätta en årsredovisning som inte innehåller några väsentliga felaktigheter, vare sig dessa beror på oegentligheter eller misstag.

Vid upprättandet av årsredovisningen ansvarar styrelsen och verkställande direktören för bedömningen av bolagets förmåga att fortsätta verksamheten. De upplyser, när så är tillämpligt, om förhållanden som kan påverka förmågan att fortsätta verksamheten och att använda antagandet om fortsatt drift. Antagandet om fortsatt drift tillämpas dock inte om styrelsen och verkställande direktören avser att likvidera bolaget, upphöra med verksamheten eller inte har något realistiskt alternativ till att göra något av detta.

Revisorns ansvar

Våra mål är att uppnå en rimlig grad av säkerhet om huruvida årsredovisningen som helhet inte innehåller några väsentliga felaktigheter, vare sig dessa beror på oegentligheter eller misstag, och att lämna en revisionsberättelse som innehåller våra uttalanden. Rimlig säkerhet är en hög grad av säkerhet, men är ingen garanti för att en revision som utförs enligt ISA och god revisions sed i Sverige alltid kommer att upptäcka en väsentlig felaktighet om en sådan finns. Felaktigheter kan uppstå på grund av oegentligheter eller misstag och anses vara väsentliga om de enskilt eller tillsammans rimligen kan förväntas påverka de ekonomiska beslut som användare fattar med grund i årsredovisningen.

En ytterligare beskrivning av vårt ansvar för revisionen av årsredovisningen finns på Revisorsinspektionens webbplats: www.revisorsinspektionen.se/revisornsansvar. Denna beskrivning är en del av revisionsberättelsen.

Rapport om andra krav enligt lagar och andra författningar

Uttalanden

Utöver vår revision av årsredovisningen har vi även utfört en revision av styrelsens och verkställande direktörens förvaltning för Rudhäll Industri AB för år 2022 samt av förslaget till dispositioner beträffande bolagets vinst eller förlust.

Vi tillstyrker att bolagsstämman disponerar vinsten enligt förslaget i förvaltningsberättelsen och beviljar styrelsens ledamöter och verkställande direktören ansvarsfrihet för räkenskapsåret.

Grund för uttalanden

Vi har utfört revisionen enligt god revisionsred i Sverige. Vårt ansvar enligt denna beskrivs närmare i avsnittet Revisorns ansvar. Vi är oberoende i förhållande till Rudhäll Industri AB enligt god revisorsred i Sverige och har i övrigt fullgjort vårt yrkesetiska ansvar enligt dessa krav.

Vi anser att de revisionsbevis vi har inhämtat är tillräckliga och ändamålsenliga som grund för våra uttalanden.

Styrelsens och verkställande direktörens ansvar

Det är styrelsen som har ansvaret för förslaget till dispositioner beträffande bolagets vinst eller förlust. Vid förslag till utdelning innefattar detta bland annat en bedömning av om utdelningen är försvarlig med hänsyn till de krav som bolagets verksamhetsart, omfattning och risker ställer på storleken av bolagets egna kapital, konsolideringsbehov, likviditet och ställning i övrigt.

Styrelsen ansvarar för bolagets organisation och förvaltningen av bolagets angelägenheter. Detta innefattar bland annat att fortlöpande bedöma bolagets ekonomiska situation, och att tillse att bolagets organisation är utformad så att bokföringen, medelsförvaltningen och bolagets ekonomiska angelägenheter i övrigt kontrolleras på ett betryggande sätt. Den verkställande direktören ska sköta den löpande förvaltningen enligt styrelsens riktlinjer och anvisningar och bland annat vidta de åtgärder som är nödvändiga för att bolagets bokföring ska fullgöras i överensstämmelse med lag och för att medelsförvaltningen ska skötas på ett betryggande sätt.

Revisorns ansvar

Vårt mål beträffande revisionen av förvaltningen, och därmed vårt uttalande om ansvarsfrihet, är att inhämta revisionsbevis för att med en rimlig grad av säkerhet kunna bedöma om någon styrelseledamot eller verkställande direktören i något väsentligt avseende:

- företagit någon åtgärd eller gjort sig skyldig till någon försummelse som kan föranleda ersättningsskyldighet mot bolaget
- på något annat sätt handlat i strid med aktiebolagslagen, årsredovisningslagen eller bolagsordningen.

Vårt mål beträffande revisionen av förslaget till dispositioner av bolagets vinst eller förlust, och därmed vårt uttalande om detta, är att med rimlig grad av säkerhet bedöma om förslaget är förenligt med aktiebolagslagen.

Rimlig säkerhet är en hög grad av säkerhet, men ingen garanti för att en revision som utförs enligt god revisionsred i Sverige alltid kommer att upptäcka åtgärder eller försummelser som kan föranleda ersättningsskyldighet mot bolaget, eller att ett förslag till dispositioner av bolagets vinst eller förlust inte är förenligt med aktiebolagslagen.

En ytterligare beskrivning av vårt ansvar för revisionen av förvaltningen finns på Revisorsinspektionens webbplats: www.revisorsinspektionen.se/revisornsansvar. Denna beskrivning är en del av revisionsberättelsen.

Jönköping den 31 maj 2023

Öhrlings PricewaterhouseCoopers AB



Johanna Johansson
Auktoriserad revisor