

Styrelsen och verkställande direktören för

Stadium Sweden AB

Org nr 556236-4397

får härmed avge

Årsredovisning

för räkenskapsåret 1 september 2024 - 31 augusti 2025

| <u>Innehåll:</u> | <u>sida</u> |
|---|-------------|
| Förvaltningsberättelse | 2 |
| Resultaträkning | 4 |
| Balansräkning | 5 |
| Rapport över förändringar i eget kapital | 6 |
| Kassaflödesanalys | 7 |
| Noter med redovisningsprinciper och bokslutskommentarer | 8 |
| Underskrifter | 16 |

Undertecknad VD i Stadium Sweden AB intygar att resultaträkningen och balansräkningen i årsredovisningen har fastställts på årsstämman den 16 december 2025. Årsstämman beslutade att godkänna styrelsens förslag till vinstdisposition.

Jag intygar också att innehållet i årsredovisningen och revisionsberättelsen och övriga bifogade handlingar stämmer överens med originalen.

Norrköping 16 december 2025



Karl Eklöf

Förvaltningsberättelse

Allmänt om verksamheten

Stadiums vision är att aktivera världen. Via fysiska butiker och e-handel säljer Stadiumkoncernen sport- och sportmode med missionen att inspirera till ett aktivt liv.

Stadium Sweden AB, med säte i Norrköping, är ett helägt dotterbolag till Stadium AB och ingår i Stadiumkoncernen. Bolagets verksamhet består av Stadiumkonceptets svenska fysiska butiker och e-handel. Centrallagerverksamheten ligger även i Stadium Sweden AB, vilket innebär att bolaget har försäljningsvolym till andra bolag i koncernen.

Stadium Sweden AB är moderbolag till Stadium Rental AB, samt Stadium OY och Stadium Outlet Norge AS där den finska respektive den norska verksamheten bedrivs.

I Stadium Sweden AB upprättas ingen koncernredovisning. Det överordnade moderföretaget Stadium AB upprättar koncernredovisning som innefattar Stadium Sweden AB och samtliga dotterföretag.

Alla belopp anges i tusental kronor, om inget annat anges.

Utveckling av företagets verksamhet, resultat och ställning

| <i>Ekonomisk översikt</i> | 2024/2025 | 2023/2024 | 2022/2023 | 2021/2022 |
|--|-----------|-----------|-----------|-----------|
| Nettoomsättning, mkr | 4 181 | 4 231 | 4 639 | 4 596 |
| Ändring från föreg. år | -1,2% | -8,8% | 0,9% | 0,3% |
| Årets avskrivningar, mkr | 25 | 22 | 21 | 27 |
| Rörelseresultat, mkr | 11 | 100 | 55 | 176 |
| Rörelsemarginal % | 0,3% | 2,4% | 1,2% | 3,8% |
| Resultat efter finansiella poster, mkr | 6 | 130 | 64 | 234 |
| Årets resultat, mkr | 1 | 36 | 44 | 56 |
| Likvida medel, mkr | 36 | 308 | 16 | 12 |
| Varulager, mkr | 1 192 | 1 084 | 1 328 | 1 302 |
| Balansomslutning, mkr | 2 084 | 2 096 | 2 050 | 2 057 |
| Soliditet % | 12,4% | 12,3% | 10,9% | 8,9% |
| Totalt antal butiker | 85 | 84 | 84 | 83 |
| Medeltal årsanställda | 924 | 934 | 990 | 984 |

Definitioner: se not 27

Försäljning och resultat

Det har varit ännu ett utmanande år för sport- och fritidsbranschen i Norden. Lågkonjunktur, ekonomisk osäkerhet, svag köpkraft och en försiktighet hos konsumenterna har fortsatt påverkat utvecklingen. Nettoomsättningen för verksamhetsåret blev 4 181 mkr (4 231 mkr), en minskning med 1,2 procent jämfört med föregående år. Försäljningen ökade i både Sverige och Norge, medan utvecklingen i Finland var något negativ och en svagare euro än förra året påverkade omsättningen i SEK negativt.

Bruttomarginalen försämrades något under året på grund av intensivare kampanjaktiviteter. Bolagets bruttovinst uppgick till 1 902 mkr (1 918). Omkostnaderna uppgick till 1 866 mkr (1 797 mkr). De högre kostnaderna förklaras av högre personalkostnader och högre prisläge i omvärlden.

Rörelseresultatet för verksamhetsåret blev 11 mkr (100) och resultatet efter finansiella poster uppgick till 6 mkr (130).

Kommentarer till balansräkningen

Varulagret värderades den 31 augusti 2025 till 1 221 mkr (1 084). Lagret steg under året främst på grund av tidigare leverans av kommande säsong.

Under verksamhetsåret uppgick bolagets investeringar till totalt ca 39 mkr. Investeringarna bestod främst av inventarier och inredning, där huvuddelen avser nya butiker samt ombyggnad av befintliga.

Finansiell ställning

Kassan försvagades under året på grund av högre lagerbindning, ökade kostnader samt mindre intäkter.

Personal

Antalet årsanställda uppgick under verksamhetsåret till 924 (934). Frisknärvaron fortsätter ligga på en hög nivå.

Väsentliga händelser under räkenskapsåret

Ett arbete påbörjades under året med implementering av en ny e-handelsplattform i syfte att förbättra stabilitet och kundupplevelse. Projektet pågår fortsatt under verksamhetsåret 2024-2025.

Förväntad framtida utveckling samt väsentliga risker och osäkerhetsfaktorer

Det är fortsatt tuffa marknadsförutsättningar och den prognostiserade vändningen för detaljhandeln har blivit fördröjd. Det har tagit tid för räntesänkningarna att slå igenom och påverka hushållens köpkraft, vilket bromsat återhämtningen. En hel del pekar på en vändning i konjunkturen under 2026 och marknadsprognoserna för efterföljande år är optimistiska. Stadiumkoncernen planerar för fortsatt tillväxt inom både den fysiska handeln och e-handeln på samtliga marknader.

Utöver tillväxt är stärkning av bruttomarginalen och kostnadseffektivitet fortsatt i fokus. Diverse satsningar görs i Stadiums egna varumärken, i optimering av inköpsprocesser, produktion samt i digitalisering och effektivisering genom bättre systemstöd. De senaste årens inflation har dragit upp kostnadsnivåerna, inte minst kostnader för personal, lokaler och licenser. För att säkerställa fortsatt kostnadseffektivitet och lönsamhet, utvärderas såväl butiksnätet som supporterande funktioner.

Utöver risker och osäkerhetsfaktorer relaterade till konjunkturen och konsumenternas köpkraft, så finns även en påverkan och osäkerhet kopplat till väder, makroekonomiska förändringar och externa faktorer i produktionsländerna. Stadium arbetar kontinuerligt med att väva in dessa risker i den strategiska långsiktiga planeringen.

Användning av finansiella instrument

Företagets hantering av finansiella risker är centraliserade till finansavdelningen på servicekontoret och bedrivs utifrån en av styrelsen fastställd finanspolicy. En väsentlig del av företagets inköp sker i USD. För att minska effekterna av framtida valutakursrörelser, terminssäkras löpande under året huvuddelen av företagets kontrakterade varuinköp, av företagets kontrakterade varuinköp. Den säkrade terminskursen används för att värdera varulagret på balansdagen.

Hållbarhetsrapport

Stadium vill inspirera till ett aktivt liv och samtidigt aktivt bidra till en hållbar värld. Bolaget har ett ansvar och vill värna om både naturen och människan på bästa sätt. Det handlar om att välja material och produktionssätt som har så liten miljöpåverkan som möjligt och att främja människors arbetsmiljö och hälsa.

Års- och Hållbarhetsrapporten som görs av moderbolaget Stadium AB täcker samtliga dotterbolag i Stadiumkoncernen. Rapporten finns att läsa på www.stadium.se.

Förslag till disposition av företaget vinst eller förlust

Styrelsen föreslår att fritt eget kapital, 231 576 tkr, överförs i ny räkning.

Vad beträffar företagets resultat och ställning i övrigt, hänvisas till efterföljande resultat- och balansräkning med tillhörande noter.

Resultaträkning

| <i>Belopp i tkr</i> | <i>Not</i> | <i>2024/2025</i> | <i>2023/2024</i> |
|---|------------|------------------|------------------|
| Nettoomsättning | 1, 2 | 4 180 826 | 4 230 585 |
| Övriga rörelseintäkter | | 399 017 | 368 376 |
| | | <u>4 579 843</u> | <u>4 598 961</u> |
| Rörelsens kostnader | | | |
| Handelsvaror | | -2 678 023 | -2 680 731 |
| Övriga externa kostnader | 3, 4 | -1 232 563 | -1 178 296 |
| Personalkostnader | 3 | -633 495 | -618 599 |
| Av- och nedskrivningar av materiella och immateriella anläggningstillgångar | | -24 805 | -21 793 |
| Rörelseresultat | | <u>10 957</u> | <u>99 542</u> |
| Resultat från finansiella poster | | | |
| Resultat från andelar i koncernföretag | 5 | - | 36 101 |
| Övriga ränteintäkter och liknande resultatposter | 6 | 5 344 | 19 121 |
| Räntekostnader och liknande resultatposter | 7 | -10 185 | -25 024 |
| Resultat efter finansiella poster | | <u>6 116</u> | <u>129 740</u> |
| Bokslutsdispositioner | | | |
| Koncernbidrag, lämnade | | -4 500 | -95 500 |
| Bokslutsdispositioner, övriga | 8 | 110 | 1 557 |
| Resultat före skatt | | <u>1 726</u> | <u>35 797</u> |
| Skatt på årets resultat | 9 | -657 | 493 |
| Årets resultat | | <u>1 069</u> | <u>36 290</u> |

Balansräkning

| <i>Belopp i tkr</i> | <i>Not</i> | <i>2025-08-31</i> | <i>2024-08-31</i> |
|--|------------|-------------------|-------------------|
| TILLGÅNGAR | | | |
| Anläggningstillgångar | | | |
| Immateriella anläggningstillgångar | | | |
| Balanserade utgifter för utvecklingsarbeten och liknande | 10 | 9 121 | 5 878 |
| | | 9 121 | 5 878 |
| Materiella anläggningstillgångar | | | |
| Inventarier, verktyg och installationer | 11 | 68 405 | 51 752 |
| | | 68 405 | 51 752 |
| Finansiella anläggningstillgångar | | | |
| Andelar i koncernföretag | 12 | 30 129 | 30 129 |
| Uppskjuten skattefordran | 13 | 2 042 | 1 453 |
| Andra långfristiga fordringar | 14 | 131 | 131 |
| | | 32 303 | 31 713 |
| Summa anläggningstillgångar | | 109 828 | 89 343 |
| Omsättningstillgångar | | | |
| Varulager m m | | | |
| Färdiga varor och handelsvaror | | 1 192 109 | 1 083 920 |
| | | 1 192 109 | 1 083 920 |
| Kortfristiga fordringar | | | |
| Kundfordringar | | 44 877 | 21 716 |
| Fordringar hos koncernföretag | | 583 572 | 443 189 |
| Aktuell skattefordran | | 4 822 | 9 673 |
| Övriga fordringar | | 6 473 | 6 492 |
| Förutbetalda kostnader och upplupna intäkter | 15 | 106 722 | 133 661 |
| | | 746 466 | 614 731 |
| Kassa och bank | | | |
| Kassa och bank | 23 | 35 624 | 308 415 |
| Summa omsättningstillgångar | | 1 974 199 | 2 007 066 |
| SUMMA TILLGÅNGAR | | 2 084 028 | 2 096 409 |

2026032604091

Balansräkning

| Belopp i tkr | Not | 2025-08-31 | 2024-08-31 |
|---|-----|------------------|------------------|
| EGET KAPITAL OCH SKULDER | | | |
| Eget kapital | | | |
| <i>Bundet eget kapital</i> | | | |
| Aktiekapital | 16 | 5 000 | 5 000 |
| Reservfond | | 1 000 | 1 000 |
| Fond för aktiverade utvecklingsutgifter | | 9 121 | 5 878 |
| | | <u>15 121</u> | <u>11 878</u> |
| <i>Fritt eget kapital</i> | | | |
| Balanserat resultat | 17 | 230 507 | 197 460 |
| Årets resultat | | 1 069 | 36 290 |
| | | <u>231 576</u> | <u>233 750</u> |
| | | 246 696 | 245 628 |
| Obeskattade reserver | | | |
| Ackumulerade överavskrivningar | 18 | 15 864 | 15 973 |
| | | <u>15 864</u> | <u>15 973</u> |
| Avsättningar | | | |
| Avsättningar för pensioner och liknande förpliktelser | 19 | 204 | 204 |
| Uppskjuten skatteskuld | 13 | 480 | 146 |
| Övriga avsättningar | 20 | 9 710 | 6 848 |
| | | <u>10 395</u> | <u>7 198</u> |
| Kortfristiga skulder | | | |
| Skulder till kreditinstitut | | 73 875 | – |
| Leverantörsskulder | | 518 483 | 590 988 |
| Skulder till koncernföretag | | 918 496 | 942 248 |
| Övriga skulder | | 83 906 | 65 951 |
| Upplupna kostnader och förutbetalda intäkter | 21 | 216 313 | 228 423 |
| | | <u>1 811 073</u> | <u>1 827 610</u> |
| SUMMA EGET KAPITAL OCH SKULDER | | 2 084 028 | 2 096 409 |

Rapport över förändringar i eget kapital

| | Aktiekapital | Reservfond | Fond för aktiverade utvecklingsutgifter | Fritt eget kapital |
|---|--------------|------------|---|--------------------|
| Ingående kapital 2023-09-01 | 5 000 | 1 000 | 10 844 | 192 494 |
| Omföring till fond för aktiverade utvecklingsutgifter | | | -4 966 | 4 966 |
| Årets resultat 2023/2024 | | | | 36 290 |
| Utgående kapital 2024-08-31 | 5 000 | 1 000 | 5 878 | 233 750 |
| Summa eget kapital 2024-08-31 | | | | 245 628 |
| Ingående kapital 2024-09-01 | 5 000 | 1 000 | 5 878 | 233 750 |
| Omföring från fond för aktiverade utvecklingsutgifter | | | 3 243 | -3 243 |
| Årets resultat 2024/2025 | | | | 1 069 |
| Utgående kapital 2025-08-31 | 5 000 | 1 000 | 9 121 | 231 576 |
| Summa eget kapital 2025-08-31 | | | | 246 696 |

Kassaflödesanalys

| <i>Belopp i tkr</i> | | 2024/2025 | 2023/2024 |
|---|----|-----------------|-----------------|
| Den löpande verksamheten | | | |
| Resultat efter finansiella poster | 22 | 6 116 | 129 740 |
| Justering för poster som inte ingår i kassaflödet | 24 | 30 359 | 16 596 |
| | | <u>36 475</u> | <u>146 336</u> |
| Betald inkomstskatt | | 2 624 | 4 284 |
| Kassaflöde från den löpande verksamheten före förändringar av rörelsekapital | | 39 099 | 150 620 |
| <i>Kassaflöde från förändringar i rörelsekapital</i> | | | |
| Ökning(-)/Minskning(+) av varulager | | -108 188 | 244 109 |
| Ökning(-)/Minskning(+) av rörelsefordringar | | -138 222 | 212 371 |
| Ökning(+)/Minskning(-) av rörelseskulder | | -88 609 | -71 405 |
| Kassaflöde från den löpande verksamheten | | <u>-295 920</u> | <u>535 695</u> |
| Investeringsverksamheten | | | |
| Förvärv av materiella anläggningstillgångar | | -38 734 | -24 454 |
| Förvärv av immateriella anläggningstillgångar | | -7 512 | - |
| Avyttring av finansiella tillgångar | | - | - |
| Kassaflöde från investeringsverksamheten | | <u>-46 246</u> | <u>-24 454</u> |
| Finansieringsverksamheten | | | |
| Minskning checkkredit | | - | -123 112 |
| Ökning checkkredit | | 73 875 | - |
| Lämnade koncernbidrag | | -4 500 | -95 500 |
| Kassaflöde från finansieringsverksamheten | | <u>69 375</u> | <u>-218 612</u> |
| Årets kassaflöde | | -272 791 | 292 629 |
| Likvida medel vid årets början | | <u>308 415</u> | <u>15 785</u> |
| Likvida medel vid årets slut | 23 | 35 624 | 308 415 |

Noter

Belopp i tkr om inget annat anges

Not 1 Redovisningsprinciper

Årsredovisningen har upprättats i enlighet med årsredovisningslagen och Bokföringsnämndens allmänna råd BFNAR 2012:1 Årsredovisning och koncernredovisning (K3).

Om inget annat anges värderas kortfristiga fordringar till det lägsta av dess anskaffningsvärde och det belopp varmed de beräknas bli reglerade. Långfristiga fordringar och skulder värderas efter det första värderingstillfället till upplupet anskaffningsvärde. Övriga skulder och avsättningar värderas till de belopp varmed de beräknas bli reglerade. Övriga tillgångar redovisas till anskaffningsvärde.

Bedömningar och uppskattningar

Följande bedömningar har en effekt på redovisade belopp i årsredovisningen enligt styrelsen:

Stadium erbjuder sina kunder 365 dagars öppet köp. Reservering för öppet köp görs i redovisningen och reserven baseras på statistik från försäljning och returer, som mäter värdet av returerna i förhållande till total försäljning via i förhållande via web-shop samt butik.

Varulagret värderas till det lägsta av anskaffningsvärde och nettoförsäljningsvärde. Med nettoförsäljningsvärde avses värdering till försäljningspris efter avdrag för beräknad försäljningskostnad. Inkuransreserveringen innehåller därmed ett moment av bedömning.

Finansiella instrument

Redovisning och värdering

Finansiella instrument värderas utifrån anskaffningsvärde.

Finansiella tillgångar och skulder redovisas när företaget blir part i det finansiella instrumentets avtalsmässiga villkor. Finansiella tillgångar tas bort från balansräkningen när den avtalsenliga rätten till kassaflödet från tillgången upphör eller regleras, eller när de risker och fördelar förknippade med tillgången överförs till annan part. Finansiella skulder tas bort från balansräkningen när den avtalade förpliktelsen fullgörs eller upphör.

Kundfordringar värderas till anskaffningsvärde med avdrag för befarade förluster. Leverantörsskulder och andra icke-räntebärande skulder värderas till nominella belopp.

Finansiella anläggningstillgångar och finansiella långfristiga skulder samt räntebärande kortfristiga fordringar och skulder värderas såväl vid första redovisningstillfället som i efterföljande värdering till upplupet anskaffningsvärde, vilket normalt är detsamma som verkligt värde (transaktionsvärdet) vid anskaffningstidpunkten med tillägg av direkt hänförliga transaktionsutgifter såsom courtage.

Derivatinstrument

Långfristiga derivatinstrument med positivt värde värderas enligt lägsta värdets princip. Långfristiga och kortfristiga derivatinstrument med negativt värde värderas till det belopp som för företaget är mest förmånligt om förpliktelsen regleras eller överläts på balansdagen.

Immateriella tillgångar

Immateriella anläggningstillgångar som förvärvats är redovisade till anskaffningsvärde minskat med ackumulerade avskrivningar och nedskrivningar.

Samtliga utgifter som uppkommer under forskningsfasen kostnadsförs när de uppkommer. Samtliga utgifter som uppkommer under utvecklingsfasen aktiveras när följande förutsättningar är uppfyllda; företagets avsikt är att färdigställa den immateriella tillgången samt att använda eller sälja den och företaget har förutsättningar att använda eller sälja tillgången, det är tekniskt möjligt för företaget att färdigställa den immateriella tillgången så att den kan användas eller säljas och det finns adekvata tekniska, ekonomiska och andra resurser för att fullfölja utvecklingen och för att använda eller sälja tillgången, det är sannolikt att den immateriella anläggningstillgången kommer att generera framtida ekonomiska fördelar och företaget kan på ett tillförlitligt sätt beräkna ekonomiska fördelar och företaget kan på ett tillförlitligt sätt beräkna de utgifter som är hänförliga till tillgången under dess utveckling.

Avskrivningar

Avskrivning sker linjärt över tillgångens beräknade nyttjandeperiod. Avskrivningen redovisas som kostnad i resultaträkningen.

Tillkommande utgifter

Tillkommande utgifter för en immateriell tillgång läggs till anskaffningsvärdet endast om de ökar de framtida ekonomiska fördelarna som överstiger den ursprungliga bedömningen och utgifterna kan beräknas på ett tillförlitligt sätt. Alla andra utgifter kostnadsförs när de uppkommer.

*Förvärvade immateriella tillgångar**Nyttjandeperiod*

| | |
|-------------|---------|
| Mjukvara | 5 år |
| Hyresrätter | 5-15 år |

Anskaffningsvärdet för hyresrätter skrivs av över kontraktets löptid.

Materiella anläggningstillgångar

Materiella anläggningstillgångar redovisas till anskaffningsvärde minskat med ackumulerade avskrivningar och nedskrivningar.

Tillkommande utgifter

Tillkommande utgifter som uppfyller tillgångskriteriet räknas in i tillgångens redovisade värde. Utgifter för löpande underhåll och reparationer redovisas som kostnader när de uppkommer.

Avskrivningar

Avskrivning sker linjärt över tillgångens beräknade nyttjandeperiod eftersom det återspeglar den förväntade förbrukningen av tillgångens framtida ekonomiska fördelar. Avskrivningen redovisas som kostnad i resultaträkningen.

Nyttjandeperiod

| | |
|---|---------|
| Inventarier, verktyg och installationer | 5-15 år |
|---|---------|

Leasing

Samtliga leasingavtal, såväl finansiella som operationella, redovisas enligt förenklingsregeln som operationella leasingavtal.

Leasingavgifterna enligt operationella leasingavtal, inklusive förhöjd förstagångshyra men exklusive utgifter för tjänster som försäkring och underhåll, redovisas som kostnad linjärt över leasingperioden.

Utländsk valuta*Poster i utländsk valuta*

Monetära poster i utländsk valuta räknas om till balansdagens kurs.

Valutakursdifferenser som uppkommer vid reglering eller omräkning av monetära poster redovisas i resultaträkningen det räkenskapsår de uppkommer.

Derivat och säkringsredovisning

Derivatinstrument som utgör finansiella tillgångar och för vilka säkringsredovisning inte har tillämpats (se nedan) värderas efter det första redovisningstillfället till det lägsta av anskaffningsvärdet och nettoförsäljningsvärdet på balansdagen. Några sådana derivatinstrument förelåg inte på balansdagen.

Säkringsredovisning tillämpas endast då det finns en ekonomisk relation mellan säkringsinstrumentet och den säkrade posten som överensstämmer med företagets mål för riskhantering. Dessutom krävs att säkringsförhållandet förväntas vara mycket effektivt under den period för vilken säkringen har identifierats samt att säkringsförhållandet och företagets mål för riskhantering och riskhanteringsstrategi avseende säkringen är dokumenterade senast när säkringen ingås.

(i) Säkring av fordringar och skulder i utländsk valuta

Vid säkring av fordringar och skulder i utländsk valuta med valutaterminer värderas den underliggande fordran eller skulden till terminkurs.

(ii) Säkring av bindande åtaganden och prognosticerade transaktioner i utländsk valuta

Resultatet av säkringar av bindande åtaganden och mycket sannolika prognosticerade transaktioner redovisas samtidigt som den säkrade transaktionen påverkar resultaträkningen. Vid säkring av inköp av varor eller materiella anläggningstillgångar i utländsk valuta inkluderas den ackumulerade värdetförändringen som är hänförlig till säkringsinstrumentet i anskaffningsvärdet för varulagret eller den materiella anläggningstillgången.

Likvida medel

Likvida medel omfattar kassa, omedelbart tillgängliga banktillgodohavanden samt övriga penningmarknadsinstrument med ursprunglig löptid understigande tre månader. Dessa poster värderas generellt till upplupet anskaffningsvärde.

Varulager

Varulagret är upptaget till det lägsta av anskaffningsvärdet och nettoförsäljningsvärdet. Därvid har inkuransrisk beaktats. Anskaffningsvärdet beräknas enligt först in- först ut- principen eller vägda genomsnittspriser. I anskaffningsvärdet ingår förutom utgifter för inköp även utgifter för att bringa varorna till deras aktuella plats och skick. Med nettoförsäljningsvärde avses värdering till försäljningspris efter avdrag för beräknad försäljningsomkostnad. Inkuransreserveringen innehåller därmed ett moment av bedömning.

Nyttjandetiden för uthyrningslagret bedöms till fyra år med ett restvärde om 20 %. Lagret skrivs av linjärt över fyra år, varefter eventuellt kvarvarande lager värderas till 20 % av anskaffningsvärdet.

Ersättningar till anställda

Ersättningar till anställda i form av löner, bonus, betald semester, betald sjukfrånvaro m m samt pensioner redovisas i takt med intjänandet. Beträffande pensioner och andra ersättningar efter avslutad anställning klassificeras dessa som avgiftsbestämda eller förmånsbestämda pensionsplaner. Det finns inga övriga långfristiga ersättningar till anställda.

Pensioner

Planer för ersättningar efter avslutad anställning klassificeras som antingen avgiftsbestämda eller förmånsbestämda.

Vid avgiftsbestämda planer betalas fastställda avgifter till ett annat företag, normalt ett försäkringsföretag, och Stadium har inte längre någon legal eller informell förpliktelse till den anställde när avgiften är betald. Storleken på den anställdes ersättningar efter avslutad anställning är beroende av de avgifter som har betalats och den kapitalavkastning som avgifterna ger.

Övriga planer klassificeras som förmånsbestämda pensionsplaner. Vid förmånsbestämda planer har företaget en förpliktelse att lämna de överenskomna ersättningarna till nuvarande och tidigare anställda.

I företaget finns såväl avgiftsbestämda som förmånsbestämda pensionsplaner.

Avgiftsbestämda planer

Avgifterna för avgiftsbestämda planer redovisas som kostnad under den period de anställda utför tjänsterna som ligger till grund för förpliktelsen. Obetalda avgifter redovisas som skuld.

Förmånsbestämda planer

Företaget har valt att tillämpa de förenklingsregler som finns i BFNAR 2012:1 (K3).

Förmånsbestämda planer för vilka pensionspremier betalas redovisas som avgiftsbestämda planer, vilket innebär att avgifterna kostnadsförs i resultaträkningen.

I de fall pensionsförpliktelse är uteslutande beroende av värdet på en ägd tillgång redovisas pensionsförpliktelsen som en avsättning motsvarande tillgångens redovisade värde.

Avsättningarna för pensioner är inte tryggade enligt tryggandelagen. De avser företagsägda kapitalförsäkringar tecknade till förmån för direktpension.

Skatt

Skatt på årets resultat i resultaträkningen består av aktuell skatt och uppskjuten skatt. Aktuell skatt är inkomstskatt för innevarande räkenskapsår som avser årets skattepliktiga resultat och den del av tidigare räkenskapsårs inkomstskatt som ännu inte har redovisats. Uppskjuten skatt är inkomstskatt för skattepliktigt resultat avseende framtida räkenskapsår till följd av tidigare transaktioner eller händelser.

Värderingen baseras på hur det redovisade värdet för motsvarande tillgång eller skuld förväntas regleras. Beloppen baseras på de skattesatser och skatteregler som är beslutade före balansdagen och har inte nuvärdeberäknats.

Uppskjutna skattefordringar har värderats till högst det belopp som sannolikt kommer att återvinnas baserat på innevarande och framtida skattepliktiga resultat. Värderingen omprövas varje balansdag.

Avsättningar

En avsättning redovisas i balansräkningen när företaget har en legal eller informell förpliktelse till följd av en inträffad händelse och det är sannolikt att ett utflöde av resurser krävs för att reglera förpliktelsen och en tillförlitlig uppskattning av beloppet kan göras.

Vid första redovisningstillfället värderas avsättningar till den bästa uppskattningen av det belopp som kommer att krävas för att reglera förpliktelsen på balansdagen. Avsättningarna omprövas varje balansdag.

Intäkter

Det inflöde av ekonomiska fördelar som företaget erhållit eller kommer att erhålla för egen räkning redovisas som intäkt. Intäkter värderas till verkliga värdet av det som erhållits eller kommer att erhållas, med avdrag för rabatter, kontokortsavgifter och för förväntade retur.

Vid försäljning av varor redovisas intäkten vid leverans.

Koncernuppgifter

Företaget är helägt dotterföretag till Stadium AB, org nr 556187-3299 med säte i Norrköping. Stadium AB upprättar koncernredovisning för koncernen.

Företaget som utgör moderföretag för en koncern med dotterföretag enl not 13, upprättar ej koncernredovisning med hänvisning till reglerna i 7 kap. 2 § ÅRL.

Av företagets totala inköp och försäljning mätt i kronor avser 7,08% (5,19) av inköpen och 18,03% (18,37) av försäljningen andra företag inom hela den företagsgrupp som företaget tillhör.

Not 2 Nettoomsättning per geografisk marknad

| | 2024/2025 | 2023/2024 |
|---|------------------|------------------|
| <i>Nettoomsättning per geografisk marknad</i> | | |
| Sverige | 3 670 434 | 3 845 838 |
| Finland | 489 519 | 364 896 |
| Norge | 20 605 | 18 088 |
| Österrike | - | 26 |
| Belgien | - | 31 |
| Tyskland | - | 1 574 |
| Danmark | 167 | 75 |
| Frankrike | 51 | - |
| Nederländerna | - | 50 |
| Polen | - | 6 |
| Schweiz | 50 | - |
| | <u>4 180 826</u> | <u>4 230 585</u> |

Not 3 Anställda, personalkostnader och arvoden till styrelse och revisorer**Medelantalet anställda**

| | 2024/2025 | varav män | 2023/2024 | varav män |
|---------|-----------|--------------|-----------|--------------|
| Sverige | 924 | 39% | 934 | 41% |

Redovisning av könsfördelning i företagsledningen

| | 2025-08-31 Andel kvinnor | 2024-08-31 Andel kvinnor |
|----------------------------------|-----------------------------|-----------------------------|
| Styrelsen | 0% | 0% |
| Övriga ledande befattningshavare | 0% | 0% |

Löner och andra ersättningar samt sociala kostnader, inklusive pensionskostnader

| | 2024/2025 | 2023/2024 |
|--|-----------|-----------|
| Löner och andra ersättningar, övriga anställda | - | 488 668 |
| Sociala kostnader | - | 166 008 |
| (varav pensionskostnader) | (-) | (27 017) |
| | | - |

Ingen del av företagets pensionskostnader avser gruppen Styrelse och VD.

Företaget har inga utestående pensionsförpliktelser till dessa.

Löner och ersättningar avser endast personal i Sverige.

Arvode och kostnadsersättning till revisorer

| | 2024/2025 | 2023/2024 |
|------------------|-----------|-----------|
| <i>BDO AB</i> | | |
| Revisionsuppdrag | 535 | 496 |
| Andra uppdrag | 82 | 78 |

Not 4 Operationell leasing

| | 2024/2025 | 2023/2024 |
|--|----------------|----------------|
| <i>Framtida minimileaseavgifter avseende icke uppsägningsbara operationella leasingavtal</i> | | |
| Inom ett år | 259 678 | 268 620 |
| Mellan ett och fem år | 391 270 | 416 605 |
| Senare än fem år | 10 396 | 7 187 |
| | <u>661 344</u> | <u>692 412</u> |

| | 2024/2025 | 2023/2024 |
|---|-----------|-----------|
| Räkenskapsårets kostnadsförda leasingavgifter | 335 649 | 327 392 |

Huvuddelen av leasingkostnaderna avser förhyrda butikslokaler.

Samtliga leasingavtal har enligt förenklingsreglerna för juridisk person hanterats som operationella.

Not 5 Resultat från andelar i koncernföretag

| | 2024/2025 | 2023/2024 |
|-----------|-----------|---------------|
| Utdelning | — | 36 101 |
| | <u>—</u> | <u>36 101</u> |

Not 6 Ränteintäkter och liknande resultatposter

| | 2024/2025 | 2023/2024 |
|-------------------------------|--------------|---------------|
| Ränteintäkter, koncernföretag | 2 483 | 17 354 |
| Ränteintäkter, övriga | 1 237 | 1 767 |
| Periodisering terminspremie | 1 624 | — |
| | <u>5 344</u> | <u>19 121</u> |

Not 7 Räntekostnader och liknande resultatposter

| | 2024/2025 | 2023/2024 |
|--------------------------------|----------------|----------------|
| Räntekostnader, koncernföretag | -5 049 | -23 735 |
| Räntekostnader, övriga | -5 137 | -1 289 |
| Periodisering terminspremie | — | — |
| | <u>-10 185</u> | <u>-25 024</u> |

Not 8 Bokslutsdispositioner, övriga

| | 2024/2025 | 2023/2024 |
|--|------------|--------------|
| Skillnad mellan skattemässig och redovisad avskrivning | | |
| - Hyresrätter och liknande rättigheter | -645 | 1 215 |
| - Inventarier, verktyg och installationer | 535 | 342 |
| | <u>110</u> | <u>1 557</u> |

Not 9 Skatt på årets resultat

| | 2024/2025 | 2023/2024 |
|----------------------|-------------|------------|
| Aktuell skattkostnad | 912 | -154 |
| Uppskjuten skatt | -255 | 646 |
| | <u>-657</u> | <u>493</u> |

Avstämning av effektiv skatt

| | 2024/2025 | | 2023/2024 | |
|--|-----------|--------|-----------|--------|
| | Procent | Belopp | Procent | Belopp |
| Resultat före skatt | | 1 726 | | 35 797 |
| Skatt enligt gällande skattesats | 20,6% | -356 | 20,6% | -7 374 |
| Ej avdragsgilla kostnader | 53,1% | -917 | 1,0% | -372 |
| Ej skattepliktiga intäkter | -28,9% | 499 | -21,2% | 7 593 |
| Skatt hänförlig till tidigare år | 8,0% | -139 | -1,9% | 673 |
| Förändring av uppskjuten skattefordran | -14,8% | 255 | 0,1% | -27 |
| Redovisad effektiv skatt | 38,1% | -657 | 4,0% | 493 |

Not 10 Balanserade utgifter för utvecklingsarbeten och liknande

| | 2024/2025 | 2023/2024 |
|--|--------------|--------------|
| <i>Akkumulerade anskaffningsvärden</i> | | |
| Vid årets början | 36 257 | 36 257 |
| Årets nyanskaffningar | 7 512 | – |
| Vid årets slut | 43 769 | 36 257 |
| <i>Akkumulerade avskrivningar</i> | | |
| Vid årets början | -30 379 | -25 413 |
| Omklassificeringar | – | – |
| Årets avskrivning | -4 269 | -4 966 |
| Vid årets slut | -34 649 | -30 379 |
| Redovisat värde vid årets slut | 9 121 | 5 878 |

Not 11 Inventarier, verktyg och installationer

| | 2025-08-31 | 2024-08-31 |
|--|---------------|---------------|
| <i>Akkumulerade anskaffningsvärden</i> | | |
| Vid årets början | 671 445 | 647 600 |
| Nyanskaffningar | 38 734 | 24 454 |
| Avyttringar och utrangeringar | -23 256 | -609 |
| | 686 923 | 671 445 |
| <i>Akkumulerade avskrivningar</i> | | |
| Vid årets början | -619 693 | -603 460 |
| Återförda avskrivningar på avyttringar och utrangeringar | 21 711 | 594 |
| Omklassificeringar | – | – |
| Årets avskrivning på anskaffningsvärden | -20 536 | -16 827 |
| | -618 518 | -619 693 |
| Redovisat värde vid årets slut | 68 405 | 51 752 |

Not 12 Andelar i koncernföretag

| | 2025-08-31 | 2024-08-31 |
|--|---------------|---------------|
| <i>Akkumulerade anskaffningsvärden</i> | | |
| Vid årets början | 30 954 | 30 954 |
| Förvärv | – | – |
| | 30 954 | 30 954 |
| <i>Akkumulerade nedskrivningar</i> | | |
| Vid årets början och slut | -825 | -825 |
| | -825 | -825 |
| Redovisat värde vid årets slut | 30 129 | 30 129 |

Spec av moderföretagets och koncernens innehav av andelar i koncernföretag

| Dotterföretag / Org nr / Säte | 2025-08-31 | | 2024-08-31 | |
|--|---------------|--------------|-----------------|-----------------|
| | Antal andelar | Andel i % i) | Redovisat värde | Redovisat värde |
| Stadium Oy, 1515574-2, Helsingfors | 1 000 | 100,0 | 26 358 | 26 358 |
| The Stadium Norge A/S, 971173076, Oslo | 100 | 100,0 | 171 | 171 |
| Stadium Deutschland GmbH, HRB 57867, Hamburg | 1 | 100,0 | – | – |
| Stadium Rental AB, 556973-7512, Åre | 1 000 | 100,0 | 3 600 | 3 600 |
| | | | 30 129 | 30 129 |

i) Ägarandelen av kapitalet avses, vilket även överensstämmer med andelen av rösterna för totalt antal aktier.

Spec av dotterföretagen resultat

Belopp i tusental

| Dotterföretag / Org nr / Säte | 2024/2025 | | 2023/2024 | |
|--|-----------|----------------|-----------|----------------|
| | Valuta | Årets resultat | Valuta | Årets resultat |
| Stadium Oy, 1515574-2, Helsingfors | EUR | 2 326 | EUR | 2 474 |
| The Stadium Norge A/S, 971173076, Oslo | NOK | 2 674 | NOK | 2 210 |
| Stadium Deutschland GmbH, HRB 57867, Hamburg | EUR | – | EUR | – |
| Stadium Rental AB, 556973-7512, Åre | SEK | 746 | SEK | 57 |

Spec av dotterföretagen eget kapital

Belopp i tusental

| Dotterföretag / Org nr / Säte | 2025-08-31 | | 2024-08-31 | |
|--|------------|--------------|------------|--------------|
| | Valuta | Eget kapital | Valuta | Eget kapital |
| Stadium Oy, 1515574-2, Helsingfors | EUR | 8 191 | EUR | 5 865 |
| The Stadium Norge A/S, 971173076, Oslo | NOK | 8 854 | NOK | 5 947 |
| Stadium Deutschland GmbH, HRB 57867, Hamburg | EUR | – | EUR | – |
| Stadium Rental AB, 556973-7512, Åre | SEK | 1 737 | SEK | 991 |

Not 13 Uppskjuten skatt

| Uppskjuten skattefordran | 2025-08-31 | 2024-08-31 |
|-------------------------------|------------|------------|
| Ingående saldo | 1 453 | 1 511 |
| Tillkommande skattefordringar | 589 | – |
| Återförda skattefordringar | – | –58 |
| Utgående saldo | 2 042 | 1 453 |
| Uppskjuten skatteskuld | 2025-08-31 | 2024-08-31 |
| Ingående saldo | -146 | -176 |
| Tillkommande skatteskulder | -334 | – |
| Återförda skatteskulder | – | 30 |
| Utgående saldo | -480 | -146 |

Not 14 Andra långfristiga fordringar

| Ackumulerade anskaffningsvärden | 2025-08-31 | 2024-08-31 |
|---------------------------------|------------|------------|
| Vid årets början | 131 | 131 |
| Tillkommande fordringar | – | – |
| Reglerade fordringar | – | – |
| | 131 | 131 |

Not 15 Förutbetalda kostnader och upplupna intäkter

| | 2025-08-31 | 2024-08-31 |
|--|------------|------------|
| Förutbetalda lokalkostnader | 46 488 | 93 297 |
| Förutbetald marknadsföring och sponsring | 5 565 | 19 824 |
| Upplupna intäktsräntor | 2 331 | 1 865 |
| Förutbetalda försäkringar | 1 361 | 922 |
| Upplupna intäkter | 13 876 | 14 790 |
| Övriga poster | 37 101 | 2 963 |
| | 106 722 | 133 661 |

Not 16 Aktiekapital

Aktiekapitalet består av 50 000 aktier med ett kvotvärde motsvarande 100 kr.

Not 17 Förslag beträffande bolagets vinst

Styrelsen föreslår att förfogande stående vinstmedel kronor 231 576 överförs i ny räkning.

Not 18 Ackumulerade överavskrivningar

| | 2025-08-31 | 2024-08-31 |
|---|------------|------------|
| Balanserade utgifter för utveckling o dyl | 2 579 | 3 224 |
| Hyresrätter och liknande rättigheter | – | – |
| Maskiner och inventarier | 13 284 | 12 749 |
| | 15 864 | 15 973 |

Not 19 Avsättningar för pensioner och liknande förpliktelser

| Pensionskostnad | 2024/2025 | 2023/2024 |
|---|-----------|-----------|
| Kostnaden redovisas i följande rader i resultaträkningen: | | |
| Personalkostnader | — | 2 |
| Total kostnad för ersättningar efter avslutad anställning | — | 2 |

| Pensioner och liknande förpliktelser | 2024/2025 | 2023/2024 |
|---|-----------|-----------|
| Vid årets början | 204 | 202 |
| Tillkommande skulder | — | 2 |
| Reglerade skulder | — | — |
| Vid årets slut | 204 | 204 |

Not 20 Övriga avsättningar

| | 2025-08-31 | 2024-08-31 |
|---------------------------|------------|------------|
| Vid årets början | 6 848 | 7 132 |
| Tillkommande avsättningar | -496 | — |
| Återförda avsättningar | 3 358 | -284 |
| Vid årets slut | 9 710 | 6 848 |

Not 21 Upplupna kostnader och förutbetalda intäkter

| | 2025-08-31 | 2024-08-31 |
|---|------------|------------|
| Löne- och socialkostnadsreserver | 101 572 | 98 026 |
| Skuld tillgodohavanden, presentkort m m | 94 769 | 96 816 |
| Skuld för FOB-leveranser | 2 722 | 4 643 |
| Tillkommande marknadsföringskostnader | 11 877 | 6 347 |
| Tillkommande lokalkostnader för el, drift o dyl | 1 734 | 2 428 |
| Övriga poster | 3 638 | 20 163 |
| | 216 313 | 228 423 |

Not 22 Betalda och erhållna räntor

| | 2024/2025 | 2023/2024 |
|----------------|-----------|-----------|
| Erhållen ränta | 3 012 | 18 749 |
| Erlagd ränta | -5 686 | -23 957 |

Not 23 Likvida medel

| | 2025-08-31 | 2024-08-31 |
|---|------------|------------|
| <i>Följande delkomponenter ingår i likvida medel:</i> | | |
| Kassamedel | 1 397 | 1 385 |
| Banktillgodohavanden | 34 227 | 307 030 |
| | 35 624 | 308 415 |

Not 24 Övriga upplysningar till kassaflödesanalysen**Justeringar för poster som inte ingår i kassaflödet m m**

| | 2024/2025 | 2023/2024 |
|--|-----------|-----------|
| Avskrivningar | 24 805 | 21 793 |
| Nedskrivningar/reversering av nedskrivningar | — | — |
| Orealiserade kursdifferenser | — | — |
| Rearesultat försäljning av anläggningstillgångar | 1 546 | 14 |
| Upplupen ränta | 1 146 | -4 931 |
| Avsättningar/fordringar avseende pensioner | 2 862 | -281 |
| Övriga avsättningar | — | — |
| | 30 359 | 16 596 |

Not 25 Väsentliga händelser efter balansdagen


Den 1 september 2025 togs ett koncernlager över i egen regi och personalen övertogs av Stadium Sweden AB.

Not 26 Nyckeltalsdefinitioner

| | |
|------------------|---|
| Rörelsemarginal: | Rörelseresultat / Nettoomsättning |
| Soliditet: | Justerat eget kapital i % av balansomslutning |

Årsredovisnings innehåll blev klart 2025-12-04

Norrköping 2025-12-16




Ulf Eklöf



Karl Eklöf
Verkställande direktör


Vår revisionsberättelse har lämnats 2025-12-16

BDO Mälardalen AB



Niclas Nordström
Auktoriserad revisor

2026032604102



Revisionsberättelse

Till bolagsstämman i Stadium Sweden AB, org.nr 556236-4397

2026032604103

Rapport om årsredovisningen

Uttalanden

Vi har utfört en revision av årsredovisningen för Stadium Sweden AB för räkenskapsåret 2024-09-01 - 2025-08-31.

Enligt vår uppfattning har årsredovisningen upprättats i enlighet med årsredovisningslagen och ger en i alla väsentliga avseenden rättvisande bild av Stadium Sweden ABs finansiella ställning per den 31 augusti 2025 och av dess finansiella resultat och kassaflöde för året enligt årsredovisningslagen. Förvaltningsberättelsen är förenlig med årsredovisningens övriga delar.

Vi tillstyrker därför att bolagsstämman fastställer resultaträkningen och balansräkningen.

Grund för uttalanden

Vi har utfört revisionen enligt International Standards on Auditing (ISA) och god revisionssed i Sverige. Vårt ansvar enligt dessa standarder beskrivs närmare i avsnittet *Revisorns ansvar*. Vi är oberoende i förhållande till Stadium Sweden AB enligt god revisorssed i Sverige och har i övrigt fullgjort vårt yrkesetiska ansvar enligt dessa krav.

Vi anser att de revisionsbevis vi har inhämtat är tillräckliga och ändamålsenliga som grund för våra uttalanden.

Styrelsens och verkställande direktörens ansvar

Det är styrelsen och verkställande direktören som har ansvaret för att årsredovisningen upprättas och att den ger en rättvisande bild enligt årsredovisningslagen. Styrelsen och verkställande direktören ansvarar även för den interna kontroll som de bedömer är nödvändig för att upprätta en årsredovisning som inte innehåller några väsentliga felaktigheter, vare sig dessa beror på oegentligheter eller misstag.

Vid upprättandet av årsredovisningen ansvarar styrelsen och verkställande direktören för bedömningen av bolagets förmåga att fortsätta verksamheten. De upplyser, när så är tillämpligt, om förhållanden som kan påverka förmågan att fortsätta verksamheten och att använda antagandet om fortsatt drift. Antagandet om fortsatt drift tillämpas dock inte om styrelsen och verkställande direktören avser att likvidera bolaget, upphöra med verksamheten eller inte har något realistiskt alternativ till att göra något av detta.

Revisorns ansvar

Våra mål är att uppnå en rimlig grad av säkerhet om huruvida årsredovisningen som helhet inte innehåller några väsentliga felaktigheter, vare sig dessa beror på oegentligheter eller misstag, och att lämna en revisionsberättelse som innehåller våra uttalanden. Rimlig säkerhet är en hög grad av säkerhet, men är ingen garanti för att en revision som utförs enligt ISA och god revisionssed i Sverige alltid kommer att upptäcka en väsentlig felaktighet om en sådan finns. Felaktigheter kan uppstå på grund av oegentligheter eller misstag och anses vara väsentliga om de enskilt eller tillsammans rimligen kan förväntas påverka de ekonomiska beslut som användare fattar med grund i årsredovisningen.

En ytterligare beskrivning av vårt ansvar för revisionen av årsredovisningen finns på Revisorsinspektionens webbplats: www.revisorsinspektionen.se/revisornsansvar. Denna beskrivning är en del av revisionsberättelsen.

2026032604104

Rapport om andra krav enligt lagar och andra författningar

Uttalanden

Utöver vår revision av årsredovisningen har vi även utfört en revision av styrelsens och verkställande direktörens förvaltning för Stadium Sweden AB för räkenskapsåret 2024-09-01 - 2025-08-31 samt av förslaget till dispositioner beträffande bolagets vinst eller förlust.

Vi tillstyrker att bolagsstämman disponerar vinsten enligt förslaget i förvaltningsberättelsen och beviljar styrelsens ledamot och verkställande direktören ansvarsfrihet för räkenskapsåret.

Grund för uttalanden

Vi har utfört revisionen enligt god revisions sed i Sverige. Vårt ansvar enligt denna beskrivs närmare i avsnittet *Revisorns ansvar*. Vi är oberoende i förhållande till Stadium Sweden AB enligt god revisors sed i Sverige och har i övrigt fullgjort vårt yrkesetiska ansvar enligt dessa krav.

Vi anser att de revisionsbevis vi har inhämtat är tillräckliga och ändamålsenliga som grund för våra uttalanden.

Styrelsens och verkställande direktörens ansvar

Det är styrelsen som har ansvaret för förslaget till dispositioner beträffande bolagets vinst eller förlust. Vid förslag till utdelning innefattar detta bland annat en bedömning av om utdelningen är försvarlig med hänsyn till de krav som bolagets verksamhetsart, omfattning och risker ställer på storleken av bolagets egna kapital, konsolideringsbehov, likviditet och ställning i övrigt.

Styrelsen ansvarar för bolagets organisation och förvaltningen av bolagets angelägenheter. Detta innefattar bland annat att fortlöpande bedöma bolagets ekonomiska situation och att tillse att bolagets organisation är utformad så att bokföringen, medelsförvaltningen och bolagets ekonomiska angelägenheter i övrigt kontrolleras på ett betryggande sätt. Verkställande direktören ska sköta den löpande förvaltningen enligt styrelsens riktlinjer och anvisningar och bland annat vidta de åtgärder som är nödvändiga för att bolagets bokföring ska fullgöras i överensstämmelse med lag och för att medelsförvaltningen ska skötas på ett betryggande sätt.

Revisorns ansvar

Vårt mål beträffande revisionen av förvaltningen, och därmed vårt uttalande om ansvarsfrihet, är att inhämta revisionsbevis för att med en rimlig grad av säkerhet kunna bedöma om någon styrelseledamot eller verkställande direktören i något väsentligt avseende:

- företagit någon åtgärd eller gjort sig skyldig till någon försummelse som kan föranleda ersättningsskyldighet mot bolaget, eller
- på något annat sätt handlat i strid med aktiebolagslagen, årsredovisningslagen eller bolagsordningen.

Vårt mål beträffande revisionen av förslaget till dispositioner av bolagets vinst eller förlust, och därmed vårt uttalande om detta, är att med rimlig grad av säkerhet bedöma om förslaget är förenligt med aktiebolagslagen.


Rimlig säkerhet är en hög grad av säkerhet, men ingen garanti för att en revision som utförs enligt god revisionssed i Sverige alltid kommer att upptäcka åtgärder eller försummelser som kan föranleda ersättningsskyldighet mot bolaget, eller att ett förslag till dispositioner av bolagets vinst eller förlust inte är förenligt med aktiebolagslagen.

En ytterligare beskrivning av vårt ansvar för revisionen av förvaltningen finns på Revisorsinspektionens webbplats:

www.revisorsinspektionen.se/rn/showdocument/documents/rev_dok/revisors_ansvar.pdf. Denna beskrivning är en del av revisionsberättelsen.

Stockholm den 16 december 2025

BDO Mälardalen AB



Niclas Nordström

Auktoriserad revisor