

Årsredovisning

LegoMek i Vingåker AB

556361-5797

Styrelsen avger följande årsredovisning för
räkenskapsåret 2022-05-01 - 2023-04-30.

Om inte annat särskilt anges, redovisas alla belopp i hela kronor (sek).

<u>INNEHÅLLSFÖRTECKNING</u>	<u>SIDA</u>
- Förvaltningsberättelse	2
- Resultaträkning	3
- Balansräkning	4 - 5
- Noter	6
- Underskrifter	7

FASTSTÄLLELSEINTYG

Jag intygar att resultaträkningen och balansräkningen har fastställts på årsstämma 2023-10-10.
Årsstämman beslöt att godkänna styrelsens förslag till vinstdisposition.

Jag intygar att innehållet i dessa handlingar överensstämmer med originalen och att originalen undertecknats av samtliga personer som enligt lag ska underteckna dessa.

Vingåker 2023-10-10

Mikael Blixt

Mikael Blixt

[Handwritten signature]

FÖRVALTNINGSBERÄTTELSE

VERKSAMHETEN

Allmänt om verksamheten

Företaget utför legotillverkning bl a svetsning och konstruktion.

Företaget har sitt säte i Vingåker.

FLERÅRSÖVERSIKT

Beloppen i flerårsöversikten är angivna i tusental kronor om inte annat anges.

	2205-2304	2105-2204	2005-2104	1905-2004	1805-1904
Nettoomsättning	865	1 250	1 293	1 077	1 170
Resultat efter finansiella poster	340	577	906	585	381
Soliditet %	75	62	66	67	65

Nettoomsättningen avviker med mer än 30% då tillverkningen har minskat.

FÖRÄNDRINGAR I EGET KAPITAL

	Aktiekapital	Balanserat resultat	Årets resultat
Belopp vid årets ingång	100 000	15 295	457 798
<i>Resultatdisposition enligt bolagsstämman</i>			
Utdelning		-200 000	
Balanseras i ny räkning		457 798	-457 798
Årets resultat			269 072
Belopp vid årets utgång	100 000	273 092	269 072

RESULTATDISPOSITION

Till årsstämmans förfogande står följande medel:

Balanserat resultat	273 092
Årets resultat	269 072
Summa	542 164

Styrelsen föreslår att medlen disponeras enligt följande:

Balanseras i ny räkning	542 164
Summa	542 164

RESULTATRÄKNING

1

	2022-05-01 2023-04-30	2021-05-01 2022-04-30
Rörelseintäkter, lagerförändringar m.m.		
Nettoomsättning	865 306	1 250 200
Övriga rörelseintäkter	–	5 010
Summa rörelseintäkter, lagerförändringar m.m.	865 306	1 255 210
Rörelsekostnader		
Råvaror och förnödenheter	-210 926	-208 569
Handelsvaror	-23 960	–
Övriga externa kostnader	-179 924	-208 699
Personalkostnader	-76 463	-210 811
Av- och nedskrivningar av materiella och immateriella anläggningstillgångar	-29 637	-46 076
Summa rörelsekostnader	-520 910	-674 155
Rörelseresultat	344 396	581 055
Finansiella poster		
Övriga ränteintäkter och liknande resultatposter	908	–
Räntekostnader och liknande resultatposter	-5 218	-4 039
Summa finansiella poster	-4 310	-4 039
Resultat efter finansiella poster	340 086	577 016
Resultat före skatt	340 086	577 016
Skatter		
Skatt på årets resultat	-71 014	-119 218
Årets resultat	269 072	457 798

2023112202061



BALANSRÄKNING

1

2023-04-30 2022-04-30

TILLGÅNGAR

Anläggningstillgångar

Materiella anläggningstillgångar

Byggnader och mark	3	245 903	186 813
Inventarier, verktyg och installationer	4	10 032	13 376
<i>Summa materiella anläggningstillgångar</i>		<i>255 935</i>	<i>200 189</i>

Summa anläggningstillgångar 255 935 200 189

Omsättningstillgångar

Varulager m.m.

Råvaror och förnödenheter		19 628	229 050
<i>Summa varulager m.m.</i>		<i>19 628</i>	<i>229 050</i>

Kortfristiga fordringar

Kundfordringar		164 230	204 670
Övriga fordringar		79 839	-
Förutbetalda kostnader och upplupna intäkter		-	16 080
<i>Summa kortfristiga fordringar</i>		<i>244 069</i>	<i>220 750</i>

Kassa och bank

Kassa och bank		332 754	270 475
<i>Summa kassa och bank</i>		<i>332 754</i>	<i>270 475</i>

Summa omsättningstillgångar 596 451 720 275

SUMMA TILLGÅNGAR 852 386 920 464

2023112202062



2023112202063

	2023-04-30	2022-04-30
EGET KAPITAL OCH SKULDER		
Eget kapital		
<i>Bundet eget kapital</i>		
Aktiekapital	100 000	100 000
<i>Summa bundet eget kapital</i>	<i>100 000</i>	<i>100 000</i>
<i>Fritt eget kapital</i>		
Balanserat resultat	273 092	15 295
Årets resultat	269 072	457 798
<i>Summa fritt eget kapital</i>	<i>542 164</i>	<i>473 093</i>
Summa eget kapital	642 164	573 093
Långfristiga skulder		
Övriga skulder till kreditinstitut	83 324	98 752
Summa långfristiga skulder	83 324	98 752
Kortfristiga skulder		
Leverantörsskulder	28 372	33 344
Skatteskulder	–	94 214
Övriga skulder	93 526	116 061
Upplupna kostnader och förutbetalda intäkter	5 000	5 000
Summa kortfristiga skulder	126 898	248 619
SUMMA EGET KAPITAL OCH SKULDER	852 386	920 464



NOTER

Not 1 Redovisningsprinciper

Enligt BFNAR 2016:10

Årsredovisningen har upprättats enligt årsredovisningslagen och BFNAR 2016:10 Årsredovisning i mindre företag (K2).

Materiella anläggningstillgångar

Företaget har inom ramen för det allmänna rådet valt att skriva av samtliga inventarier utifrån en schablonmässig nyttjandeperiod på 5 år.

	Procent	År
Byggnader och mark	3	33
Inventarier, verktyg och installationer	20	5

Not 2 Medelantalet anställda

	2022/2023	2021/2022
Medelantalet anställda	1	1

Not 3 Byggnader och mark

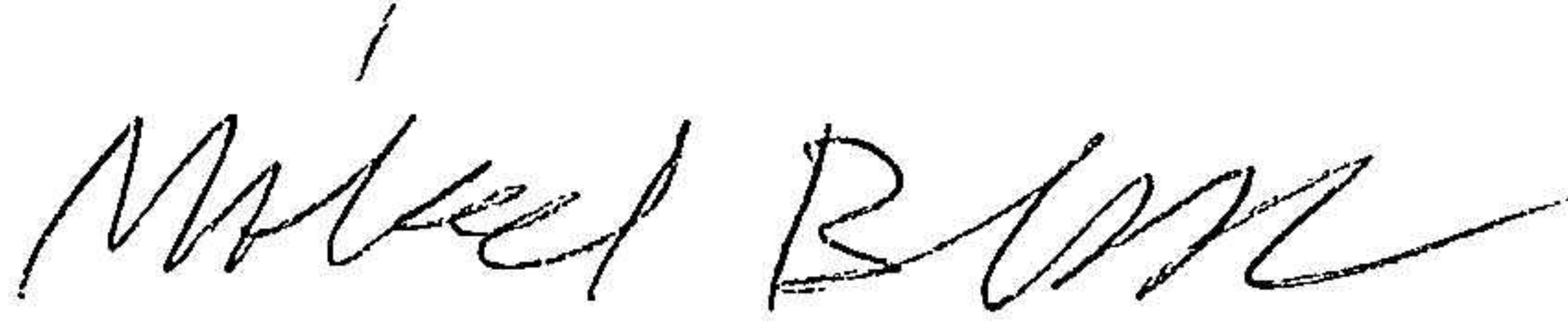
	2023-04-30	2022-04-30
Ingående anskaffningsvärden	640 744	640 744
<i>Förändringar av anskaffningsvärden</i>		
Inköp	85 383	–
Utgående anskaffningsvärden	726 127	640 744
Ingående avskrivningar	-453 931	-430 199
<i>Förändringar av avskrivningar</i>		
Årets avskrivningar	-26 293	-23 732
Utgående avskrivningar	-480 224	-453 931
Redovisat värde	245 903	186 813

Not 4 Inventarier, verktyg och installationer

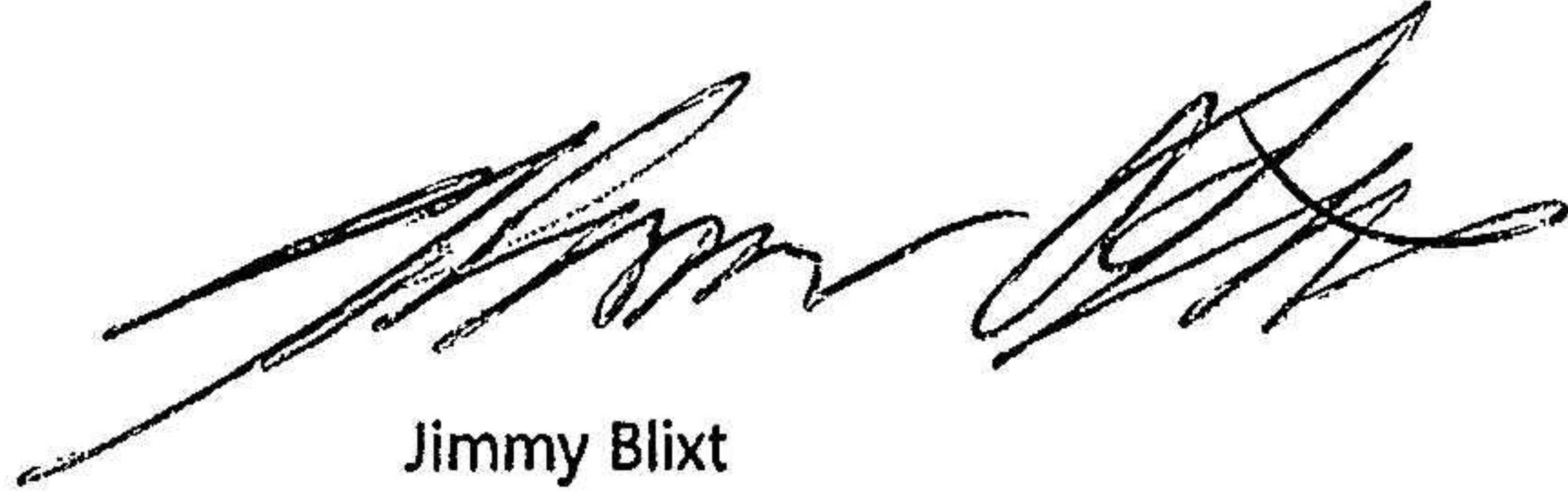
	2023-04-30	2022-04-30
Ingående anskaffningsvärden	781 542	764 822
<i>Förändringar av anskaffningsvärden</i>		
Inköp	–	16 720
Utgående anskaffningsvärden	781 542	781 542
Ingående avskrivningar	-768 166	-745 822
<i>Förändringar av avskrivningar</i>		
Årets avskrivningar	-3 344	-22 344
Utgående avskrivningar	-771 510	-768 166
Redovisat värde	10 032	13 376

UNDERSKRIFTER


Vingåker



Mikael Blixt
2023-10-10



Jimmy Blixt
2023-10-10



2023112202065