

Årsredovisning för
PePeMa Fastigheter AB
556430-9911

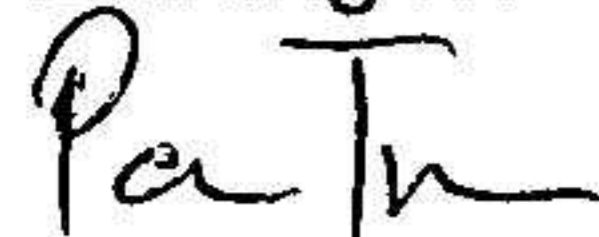
Räkenskapsåret
2023-07-01 - 2024-06-30

Innehållsförteckning:	Sida
Förvaltningsberättelse	1
Resultaträkning	2
Balansräkning	3-4
Noter	5-7
Underskrifter	8

Fastställelseintyg

Undertecknad styrelseledamot i PePeMa Fastigheter AB intygar härmed dels att denna kopia av årsredovisningen överensstämmer med originalet, dels att resultat- och balansräkningen fastställts på årsstämma 2024-12-22. Stämman beslöt också att godkänna styrelsens förslag till resultatdisposition.

Malung 2024-12-22



Per Tros

Förvaltningsberättelse

Styrelsen för PePeMa Fastigheter AB, 556430-9911 får härmed avge årsredovisning för 2023-07-01 - 2024-06-30.

Verksamheten

Allmänt om verksamheten

Bolagets verksamhet är att äga och förvalta fastigheter samt att bolagets säte är Malung-Sälens kommun. Bolagets verksamhet under året har varit uthyrning av lokaler.

Flerårsöversikt (tkr)

	2023/2024	2023-06-30	2022-06-30	Belopp i kr 2021-06-30
Nettoomsättning	37	28	4	84
Resultat efter finansiella poster	-55	-52	-53	-7
Balansomslutning	5	12	23	60
Soliditet, %	neg	neg	neg	neg

Förändringar i eget kapital

	Aktie- kapital	Reserv- fond	Fritt eget kapital
Vid årets början	100 000	20 000	-333 205
<i>Disposition enl årsstämmobeslut</i>			
Årets resultat			-54 904
Vid årets slut	100 000	20 000	-388 109

Resultatdisposition

	Belopp i kr
Styrelsen föreslår att till förfogande stående medel:	
balanserat resultat	-333 205
årets resultat	-54 904
Totalt	-388 109
Styrelsen föreslår att medlen behandlas så i ny räkning överförs	-388 109
Summa	-388 109

Bolagets resultat och ställning framgår av efterföljande resultat- och balansräkningar med tilläggsupplysningar.

Resultaträkning

<i>Belopp i kr</i>	<i>Not</i>	<i>2023-07-01- 2024-06-30</i>	<i>2022-07-01- 2023-06-30</i>
Rörelseintäkter, lagerförändring m.m.			
Nettoomsättning		37 058	21 999
Övriga rörelseintäkter		-	5 834
Summa rörelseintäkter, lagerförändring m.m.		37 058	27 833
Rörelsekostnader			
Övriga externa kostnader		-85 005	-67 847
Personalkostnader	2	-	-2 000
Av- och nedskrivningar av materiella och immateriella anläggningstillgångar		-6 800	-9 800
Summa rörelsekostnader		-91 805	-79 647
Rörelseresultat		-54 747	-51 814
Finansiella poster			
Räntekostnader och liknande resultatposter		-157	-349
Summa finansiella poster		-157	-349
Resultat efter finansiella poster		-54 904	-52 163
Bokslutsdispositioner			
Resultat före skatt		-54 904	-52 163
Skatter			
Årets resultat		-54 904	-52 163

2025013010759

Balansräkning

Belopp i kr	Not	2024-06-30	2023-06-30
TILLGÅNGAR			
Anläggningstillgångar			
<i>Materiella anläggningstillgångar</i>			
Byggnader och mark	3	-	6 800
Inventarier, verktyg och installationer	4	-	-
Summa materiella anläggningstillgångar		-	6 800
Summa anläggningstillgångar		-	6 800
Omsättningstillgångar			
<i>Kortfristiga fordringar</i>			
Övriga fordringar och skattefordran		4 636	2 442
Summa kortfristiga fordringar		4 636	2 442
<i>Kassa och bank</i>			
Kassa och bank		12	2 966
Summa kassa och bank		12	2 966
Summa omsättningstillgångar		4 648	5 408
SUMMA TILLGÅNGAR		4 648	12 208

2025013010760

Balansräkning

<i>Belopp i kr</i>	<i>Not</i>	<i>2024-06-30</i>	<i>2023-06-30</i>
EGET KAPITAL OCH SKULDER			
<i>Eget kapital</i>			
<i>Bundet eget kapital</i>			
Aktiekapital		100 000	100 000
Reservfond		20 000	20 000
Summa bundet eget kapital		120 000	120 000
<i>Fritt eget kapital</i>			
Balanserat resultat		-333 205	-281 042
Årets resultat		-54 904	-52 163
Summa fritt eget kapital		-388 109	-333 205
Summa eget kapital		-268 109	-213 205
<i>Kortfristiga skulder</i>			
Skatteskulder		4 540	-
Övriga skulder		253 217	210 413
Upplupna kostnader och förutbetalda intäkter		15 000	15 000
Summa kortfristiga skulder		272 757	225 413
SUMMA EGET KAPITAL OCH SKULDER		4 648	12 208

2025013010761

Noter

Not 1 Redovisningsprinciper

Årsredovisningen har upprättas i enlighet med BFNAR 2016:10 Årsredovisningen i mindre företag.

Nyckeltalsdefinitioner

Soliditet (%)

Justerat eget kapital (eget kapital och obeskattade reserver med avdrag för uppskjuten skatt) i procent av balansslutningen.

Fordringar


Fordringar har upptagits till de belopp varmed de beräknas inflyta.

Avskrivningsprinciper för anläggningstillgångar

Avskrivningar enligt plan baseras på ursprungliga anskaffningsvärden minskat med beräknat restvärde. Avskrivning sker linjärt över tillgångens beräknade livslängd.

Följande avskrivningstid har tillämpats, varvid hänsyn tagits till innehavstiden för under året förvärvade och avyttrade tillgångar.

<i>Anläggningstillgångar</i>	<i>% per år</i>
Materiella anläggningstillgångar:	
-Byggnader	5,89
-Inventarier	20



Not 2 Anställda och personalkostnader

Medelantalet anställda

	2023-07-01- 2024-06-30	2022-07-01- 2023-06-30
Anställda		
Totalt		

Not 3 Byggnader och mark

	2024-06-30	2023-06-30
Akkumulerade anskaffningsvärden:		
-Vid årets början	876 225	876 225
	876 225	876 225
Akkumulerade avskrivningar enligt plan:		
-Vid årets början	-289 863	-280 063
-Årets avskrivning enligt plan	-6 800	-9 800
Nedskrivning för anpassning till verkligt värde	-579 562	-579 562
	-876 225	-869 425
Redovisat värde vid årets slut	-	6 800

2025013010763

Not 4 Inventarier, verktyg och installationer

	2024-06-30	2023-06-30
Ingående anskaffningsvärden:		
-Vid årets början	217 485	217 485
Utgående ackumulerade anskaffningsvärden	217 485	217 485
Ingående avskrivningar		
-Vid årets början	-217 485	-217 485
Utgående ackumulerade avskrivningar	-217 485	-217 485
Utgående restvärde enligt plan	-	-

Not 5 Ställda säkerheter och eventualförpliktelser

Ställda säkerheter

	2024-06-30	2023-06-30
Fastighetsinteckningar	100 000	100 000

Eventualförpliktelser

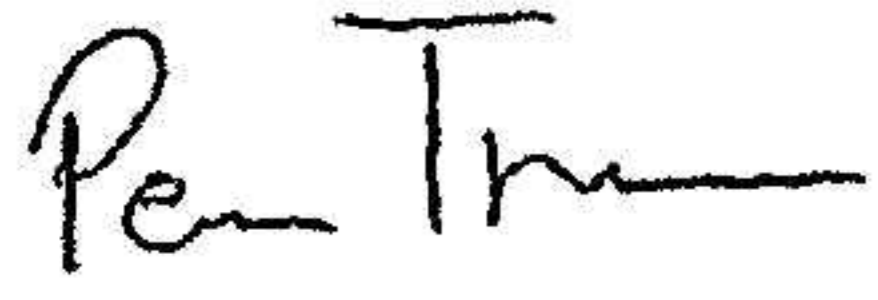
Övriga eventualförpliktelser	Inga	Inga
------------------------------	------	------

2025013010764

PePeMa Fastigheter AB
556430-9911

Underskrifter

Malung 2024-12-17



Per Tros

2025013010765

Handwritten signature and faint text at the bottom right corner.