

# Årsredovisning

för

## Binja Design och Interiör AB

556312-9914

Räkenskapsåret

2023

### Fastställelseintyg

Undertecknad styrelseledamot i Binja Design och Interiör AB intygar, dels att denna kopia av årsredovisningen stämmer överens med originalet, dels att resultaträkningen och balansräkningen i årsredovisningen har fastställts på årsstämma 2024-~~06-20~~ Årsstämman beslutade att godkänna styrelsens förslag till resultatdisposition.

Lund 2024- 06-20



Annika Häll Persson

# Årsredovisning

för

## Binja Design och Interiör AB

556312-9914

Räkenskapsåret

2023

Styrelsen för Binja Design och Interiör AB avger följande årsredovisning för räkenskapsåret 2023.

Årsredovisningen är upprättad i svenska kronor, SEK. Om inte annat särskilt anges, redovisas alla belopp i hela kronor (kr). Uppgifter inom parentes avser föregående år.

## Förvaltningsberättelse

### Verksamheten

#### *Allmänt om verksamheten*

Binja Design & Interiör AB bedriver handel med inredningsartiklar samt förvaltning av fastigheter. Bolaget är moderbolag i en koncern vari det helägda dotterbolaget Ceram AB ingår. Företaget har sitt säte i Lund.

<b>Flerårsöversikt (Tkr)</b>	<b>2023</b>	<b>2022</b>	<b>2021</b>	<b>2020</b>
Nettoomsättning	46	78	81	75
Resultat efter finansiella poster	-310	-525	3 479	-455
Soliditet (%)	97,8	95,2	93,8	34,8

### Förändringar i eget kapital

#### **Resultatdisposition**

Styrelsen föreslår att till förfogande stående vinstmedel (kronor):

balanserad vinst	4 615 038
årets förlust	-322 963
	<b>4 292 075</b>
disponeras så att	
i ny räkning överföres	4 292 075
	<b>4 292 075</b>

Företagets resultat och ställning i övrigt framgår av efterföljande resultat- och balansräkning med noter.

<b>Resultaträkning</b>	<b>Not</b>	<b>2023-01-01 -2023-12-31</b>	<b>2022-01-01 -2022-12-31</b>
<b>Rörelseintäkter, lagerförändringar m. m.</b>			
Nettoomsättning		46 426	78 224
<b>Summa rörelseintäkter, lagerförändringar m.m.</b>		<b>46 426</b>	<b>78 224</b>
<b>Rörelsekostnader</b>			
Handelsvaror		-128 358	-295 526
Övriga externa kostnader		-176 067	-254 049
Av- och nedskrivningar av materiella och immateriella anläggningstillgångar		-52 035	-52 035
<b>Summa rörelsekostnader</b>		<b>-356 460</b>	<b>-601 610</b>
<b>Rörelseresultat</b>		<b>-310 034</b>	<b>-523 386</b>
<b>Finansiella poster</b>			
Övriga ränteintäkter och liknande resultatposter		20 633	137
Nedskrivningar av finansiella anläggningstillgångar och kortfristiga placeringar		-17 500	0
Räntekostnader och liknande resultatposter		-3 560	-1 835
<b>Summa finansiella poster</b>		<b>-427</b>	<b>-1 698</b>
<b>Resultat efter finansiella poster</b>		<b>-310 461</b>	<b>-525 084</b>
<b>Bokslutsdispositioner</b>			
Förändring av periodiseringsfonder		0	350 000
Övriga bokslutsdispositioner		-12 502	-10 890
<b>Summa bokslutsdispositioner</b>		<b>-12 502</b>	<b>339 110</b>
<b>Resultat före skatt</b>		<b>-322 963</b>	<b>-185 974</b>
<b>Årets resultat</b>		<b>-322 963</b>	<b>-185 974</b>

<b>Balansräkning</b>	<b>Not</b>	<b>2023-12-31</b>	<b>2022-12-31</b>
<b>TILLGÅNGAR</b>			
<b>Anläggningstillgångar</b>			
<i>Materiella anläggningstillgångar</i>			
Byggnader och mark	2	1 909 130	1 961 165
<b>Summa materiella anläggningstillgångar</b>		<b>1 909 130</b>	<b>1 961 165</b>
<i>Finansiella anläggningstillgångar</i>			
Andelar i koncernföretag	3	50 000	50 000
Andra långfristiga värdepappersinnehav	4	7 500	25 000
Andra långfristiga fordringar	5	990 000	990 000
<b>Summa finansiella anläggningstillgångar</b>		<b>1 047 500</b>	<b>1 065 000</b>
<b>Summa anläggningstillgångar</b>		<b>2 956 630</b>	<b>3 026 165</b>
<b>Omsättningstillgångar</b>			
<i>Varulager m. m.</i>			
Färdiga varor och handelsvaror		90 201	206 762
<b>Summa varulager</b>		<b>90 201</b>	<b>206 762</b>
<i>Kortfristiga fordringar</i>			
Kundfordringar		3 250	0
Fordringar hos koncernföretag		93 358	105 860
Övriga fordringar		235 366	404 732
<b>Summa kortfristiga fordringar</b>		<b>331 974</b>	<b>510 592</b>
<i>Kassa och bank</i>			
Kassa och bank		1 131 871	1 229 040
<b>Summa kassa och bank</b>		<b>1 131 871</b>	<b>1 229 040</b>
<b>Summa omsättningstillgångar</b>		<b>1 554 046</b>	<b>1 946 394</b>
<b>SUMMA TILLGÅNGAR</b>		<b>4 510 676</b>	<b>4 972 559</b>

## Balansräkning

Not

2023-12-31

2022-12-31

### EGET KAPITAL OCH SKULDER

#### Eget kapital

##### *Bundet eget kapital*

Aktiekapital

100 000

100 000

Reservfond

20 000

20 000

**Summa bundet eget kapital**

**120 000**

**120 000**

##### *Fritt eget kapital*

Balanserat resultat

4 615 038

4 801 013

Årets resultat

-322 963

-185 974

**Summa fritt eget kapital**

**4 292 075**

**4 615 039**

**Summa eget kapital**

**4 412 075**

**4 735 039**

#### Kortfristiga skulder

Leverantörsskulder

130

120

Skatteskulder

2 330

164 153

Övriga skulder

76 141

53 247

Upplupna kostnader och förutbetalda intäkter

20 000

20 000

**Summa kortfristiga skulder**

**98 601**

**237 520**

**SUMMA EGET KAPITAL OCH SKULDER**

**4 510 676**

**4 972 559**

## Noter

### Not 1 Redovisningsprinciper

#### Allmänna upplysningar

Årsredovisningen är upprättad i enlighet med årsredovisningslagen och Bokföringsnämndens allmänna råd (BFNAR 2016:10) om årsredovisning i mindre företag.

#### Avskrivning

Tillämpade avskrivningstider:

Byggnader 50 år

#### Nyckeltalsdefinitioner

Nettoomsättning

Rörelsens huvudintäkter, fakturerade kostnader, sidointäkter samt intäktskorrigeringar.

Resultat efter finansiella poster

Resultat efter finansiella intäkter och kostnader men före bokslutsdispositioner och skatter.

Soliditet (%)

Justerat eget kapital (eget kapital och obeskattade reserver med avdrag för uppskjuten skatt) i procent av balansomslutning.

### Not 2 Byggnader och mark

	2023-12-31	2022-12-31
Ingående anskaffningsvärden	2 873 651	2 873 651
Försäljningar/utrangeringar	0	0
<b>Utgående ackumulerade anskaffningsvärden</b>	<b>2 873 651</b>	<b>2 873 651</b>
Ingående avskrivningar	-912 486	-860 451
Årets avskrivningar	-52 035	-52 035
<b>Utgående ackumulerade avskrivningar</b>	<b>-964 521</b>	<b>-912 486</b>
<b>Utgående redovisat värde</b>	<b>1 909 130</b>	<b>1 961 165</b>

### Not 3 Andelar i koncernföretag

	2023-12-31	2022-12-31
Ingående anskaffningsvärden	50 000	50 000
<b>Utgående ackumulerade anskaffningsvärden</b>	<b>50 000</b>	<b>50 000</b>
<b>Utgående redovisat värde</b>	<b>50 000</b>	<b>50 000</b>

2024062513213

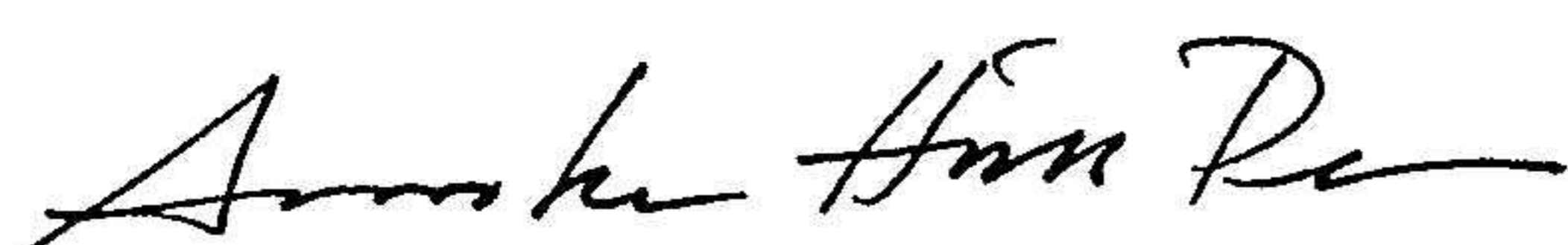
**Not 4 Andra långfristiga värdepappersinnehav**

	2023-12-31	2022-12-31
Ingående anskaffningsvärden	80 000	80 000
<b>Utgående ackumulerade anskaffningsvärden</b>	<b>80 000</b>	<b>80 000</b>
Ingående nedskrivningar	-55 000	-55 000
Årets nedskrivningar	-17 500	
<b>Utgående ackumulerade nedskrivningar</b>	<b>-72 500</b>	<b>-55 000</b>
<b>Utgående redovisat värde</b>	<b>7 500</b>	<b>25 000</b>


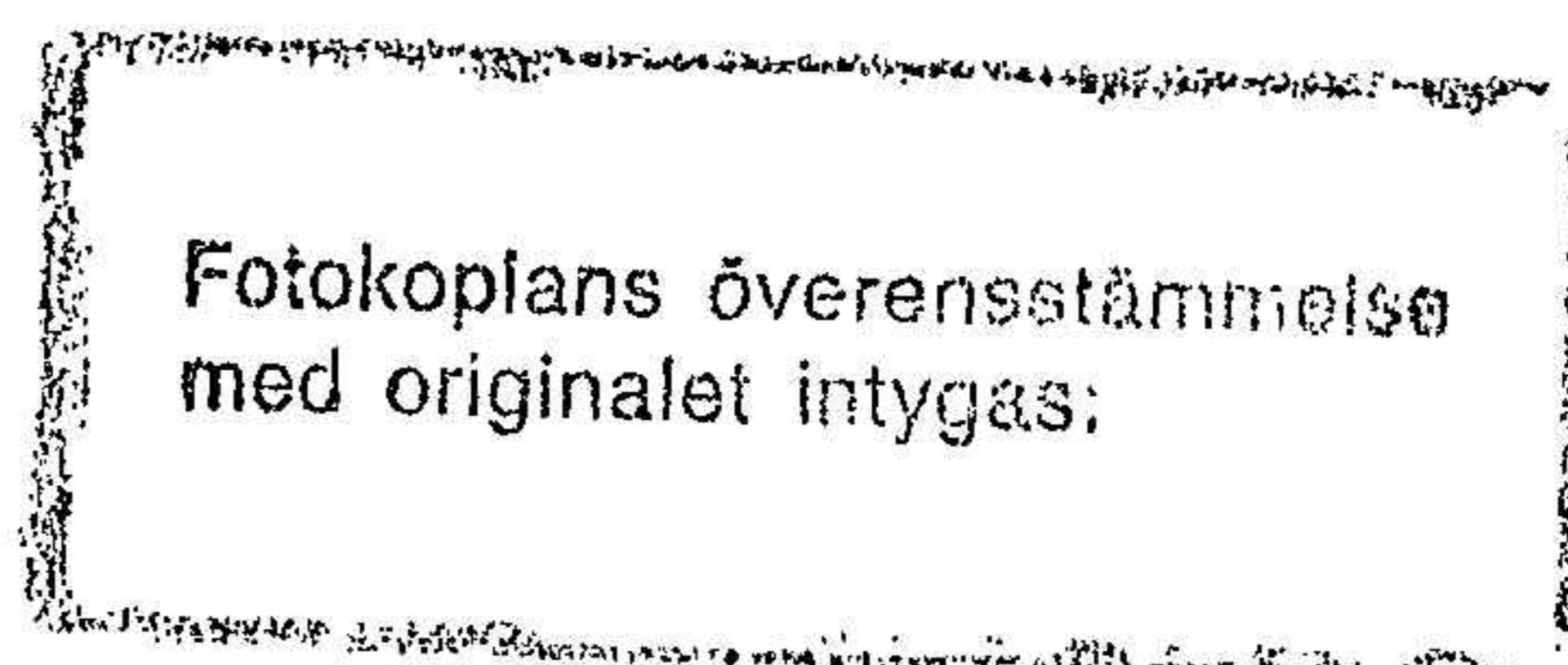
**Not 5 Andra långfristiga fordringar**

	2023-12-31	2022-12-31
Ingående anskaffningsvärden	990 000	990 000
<b>Utgående ackumulerade anskaffningsvärden</b>	<b>990 000</b>	<b>990 000</b>
<b>Utgående redovisat värde</b>	<b>990 000</b>	<b>990 000</b>

Lund 20/6 2024



Annika Häll Persson



Tobias Carlsson