

Årsredovisning
och
Koncernredovisning
för
John Eggens Åkeri Aktiebolag
556257-4797

Räkenskapsåret
2021-05-01 – 2022-04-30


Fastställelseintyg

Undertecknad styrelseledamot i John Eggens Åkeri Aktiebolag intygar att resultaträkningen och balansräkningen i årsredovisningen för moderbolaget samt koncernresultaträkningen och koncernbalansräkningen har fastställts på årsstämma den 31 oktober 2022. Årsstämman beslutade att godkänna styrelsens förslag till resultatdisposition.

Jag intygar också att innehållet i årsredovisningen och revisionsberättelsen stämmer överens med originalen.

Skara den 31 oktober 2022


Kent Eggen



Styrelsen och verkställande direktören för John Eggens Åkeri Aktiebolag avger följande årsredovisning och koncernredovisning för räkenskapsåret 2021-05-01 – 2022-04-30.

Förvaltningsberättelse

Information om verksamheten

Bolagets verksamhet består av åkerirörelse. Koncernen bedriver även reparationsverkstad, fastighetsförvaltning samt handel med byggmaterial. Verksamheten är lokaliserad till Karlsborg och Skara.

Företaget har sitt säte i Karlsborg.

Väsentliga händelser under räkenskapsåret

Moderbolaget har i april 2022 avyttrat del av aktieinnehavet i Karlsborgs Byggvaror AB, vilket därefter är ett intresseföretag.

Förväntad framtida utveckling samt väsentliga risker och osäkerhetsfaktorer

Verksamheten bedöms för kommande år fortsätta i nuvarande omfattning med oförändrade marknadsandelar. De risker som bolaget står inför är en minskad volym till följd av förändrad konjunktur eller andra omvärldsfaktorer.

Ägarförhållanden

Ett generationsskifte av bolagets ägande har påbörjats under räkenskapsåret och som beräknas vara genomfört i sin helhet under 2023.

Flerårsöversikt (Tkr)

Koncernen	2021/22	2020/21	2019/20	2018/19	2017/18
Nettoomsättning	211 665	159 214	118 428	114 132	118 502
Resultat efter finansiella poster	31 198	23 588	13 612	14 457	6 997
Soliditet (%)	45	50	42	41	44
Balansomslutning	183 336	167 198	152 210	129 899	95 322
Avkastning på eget kapital (%)	38	28	21	27	17
Moderbolaget	2021/22	2020/21	2019/20	2018/19	2017/18
Nettoomsättning	70 018	59 322	62 408	66 542	83 811
Resultat efter finansiella poster	18 962	4 188	5 588	7 746	3 537
Soliditet (%)	57	60	49	48	50
Balansomslutning	94 504	96 465	98 951	84 242	66 177
Avkastning på eget kapital (%)	35	7	12	19	11

För definitioner av nyckeltal, se Redovisnings- och värderingsprinciper.

Förändring av eget kapital

Koncernen	Aktie- kapital	Reserver	Annat eget kapital inkl. årets resultat	Totalt
Belopp vid årets ingång	200 000	40 000	82 598 964	82 838 964
Disposition enligt beslut av årets årsstämma:				
Utdelning			-20 000 000	-20 000 000
Förändrad koncernstruktur			-6 239 685	-6 239 685
Omräkningsdifferens			852 561	852 561
Årets resultat			25 207 883	25 207 883
Belopp vid årets utgång	200 000	40 000	82 419 723	82 659 723

Moderbolaget	Aktie- kapital	Reserv- fond	Balanserat resultat	Årets resultat	Totalt
Belopp vid årets ingång	200 000	40 000	23 414 342	8 472 406	32 126 748
Disposition enligt beslut av årets årsstämma:					
Utdelning			-20 000 000		-20 000 000
Balanseras i ny räkning			8 472 406	-8 472 406	0
Årets resultat				16 266 984	16 266 984
Belopp vid årets utgång	200 000	40 000	11 886 748	16 266 984	28 393 732

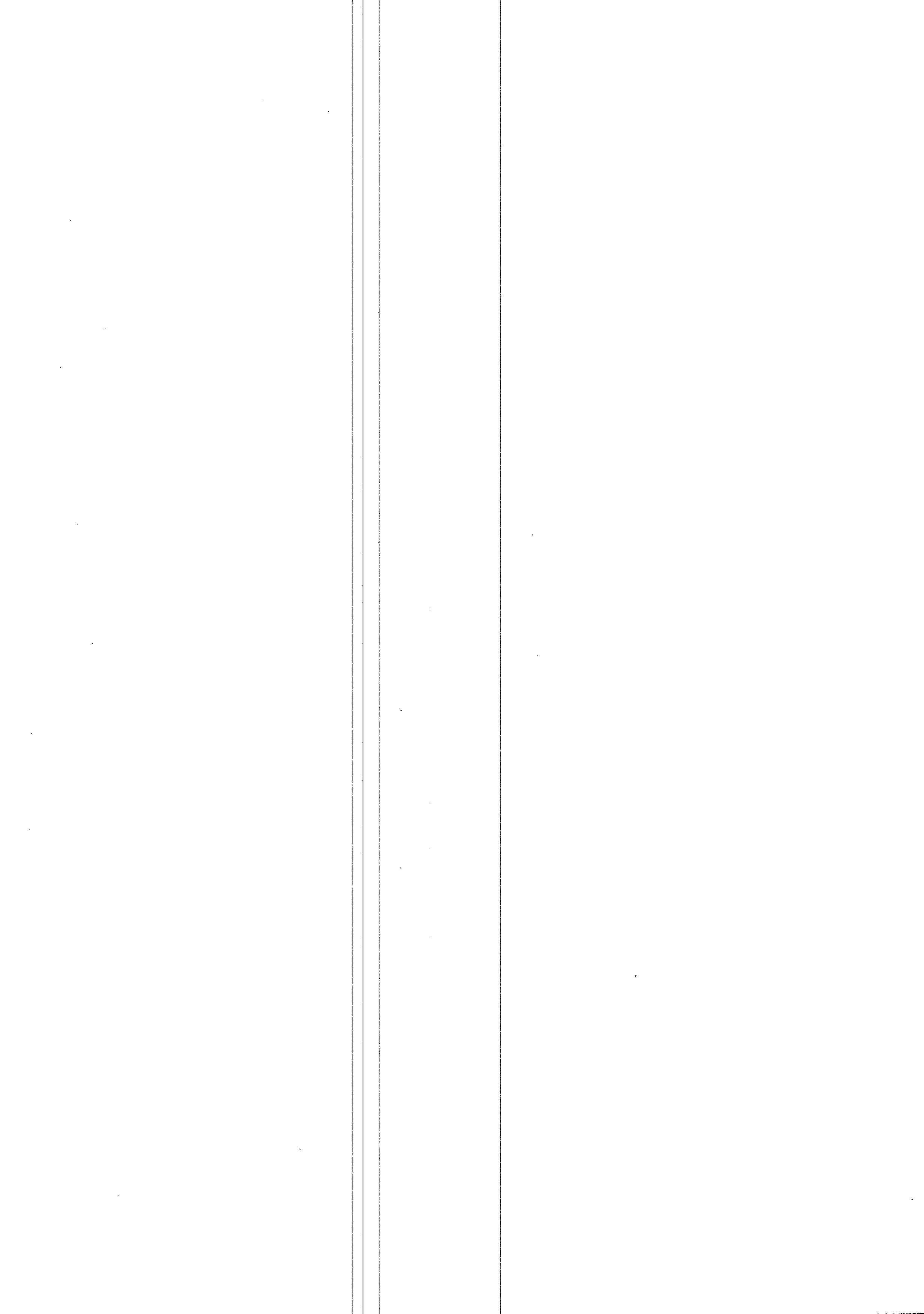
Förslag till vinstdisposition

Styrelsen föreslår att till förfogande stående vinstmedel (kronor):

balanserad vinst	11 886 748
fondemission	-14 000
inlösen av aktier	-6 986 000
årets vinst	16 266 984
	21 153 732

disponeras så att i ny räkning överföres	21 153 732
	21 153 732

Koncernens och moderbolagets resultat och ställning i övrigt framgår av efterföljande resultat- och balansräkningar samt kassaflödesanalyser med noter.



Koncernens Resultaträkning

	Not	2021-05-01 -2022-04-30	2020-05-01 -2021-04-30
Nettoomsättning	2	211 665 029	159 214 307
Övriga rörelseintäkter	3	3 407 926	4 392 391
		215 072 955	163 606 698
Rörelsens kostnader			
Råvaror och förnödenheter		-1 334 714	-1 502 781
Handelsvaror		-10 554 648	-11 836 632
Övriga externa kostnader	4, 5	-76 695 392	-49 079 040
Personalkostnader	6	-74 678 014	-59 867 854
Avskrivningar och nedskrivningar av materiella och immateriella anläggningstillgångar		-20 226 505	-16 703 400
Övriga rörelsekostnader		-527 351	-223 370
		-184 016 624	-139 213 077
Rörelseresultat		31 056 331	24 393 621
Resultat från finansiella poster			
Resultat från andelar i koncernföretag	7	-995 140	0
Resultat från övriga företag som det finns ett ägarintresse i	8	2 024 882	10 742
Övriga ränteintäkter och liknande resultatposter	9	16 753	23 269
Räntekostnader och liknande resultatposter	10	-904 836	-839 213
		141 659	-805 202
Resultat efter finansiella poster		31 197 990	23 588 419
Resultat före skatt		31 197 990	23 588 419
Skatt på årets resultat	11	-5 156 446	-3 975 177
Uppskjuten skatt		-833 661	-830 450
Årets resultat		25 207 883	18 782 792
Hänförligt till moderföretagets aktieägare		25 207 883	18 782 792

Koncernens Balansräkning

Not
1

2022-04-30

2021-04-30

TILLGÅNGAR

Anläggningstillgångar

Immateriella anläggningstillgångar

Goodwill	12	400 000	600 000
		400 000	600 000

Materiella anläggningstillgångar

Byggnader och mark	13	22 250 121	27 608 044
Inventarier, verktyg och installationer	14	72 536 957	66 149 413
Pågående nyanläggningar och förskott avseende materiella anläggningstillgångar	15	2 102 100	0
		96 889 178	93 757 457

Finansiella anläggningstillgångar

Andelar i intresseföretag och gemensamt styrda företag	16, 17	2 155 000	0
Ägarintressen i övriga företag	18, 19	15 182 896	15 182 896
Fordringar hos övriga företag som det finns ett ägarintresse i	20	1 372 272	1 353 625
Andra långfristiga värdepappersinnehav	21	815 558	249 958
Andra långfristiga fordringar	22	600 000	480 000
		20 125 726	17 266 479
Summa anläggningstillgångar		117 414 904	111 623 936

Omsättningstillgångar

Varulager m m

Råvaror och förnödenheter		370 000	189 150
Färdiga varor och handelsvaror		0	4 079 911
		370 000	4 269 061

Kortfristiga fordringar

Kundfordringar		28 555 603	21 274 516
Övriga fordringar		204 147	25 661
Förutbetalda kostnader och upplupna intäkter	23	5 888 569	5 116 890
		34 648 319	26 417 067

Kassa och bank

Summa omsättningstillgångar	24	30 903 175	24 887 995
		65 921 494	55 574 123


SUMMA TILLGÅNGAR

183 336 398 **167 198 059**

Koncernens Balansräkning

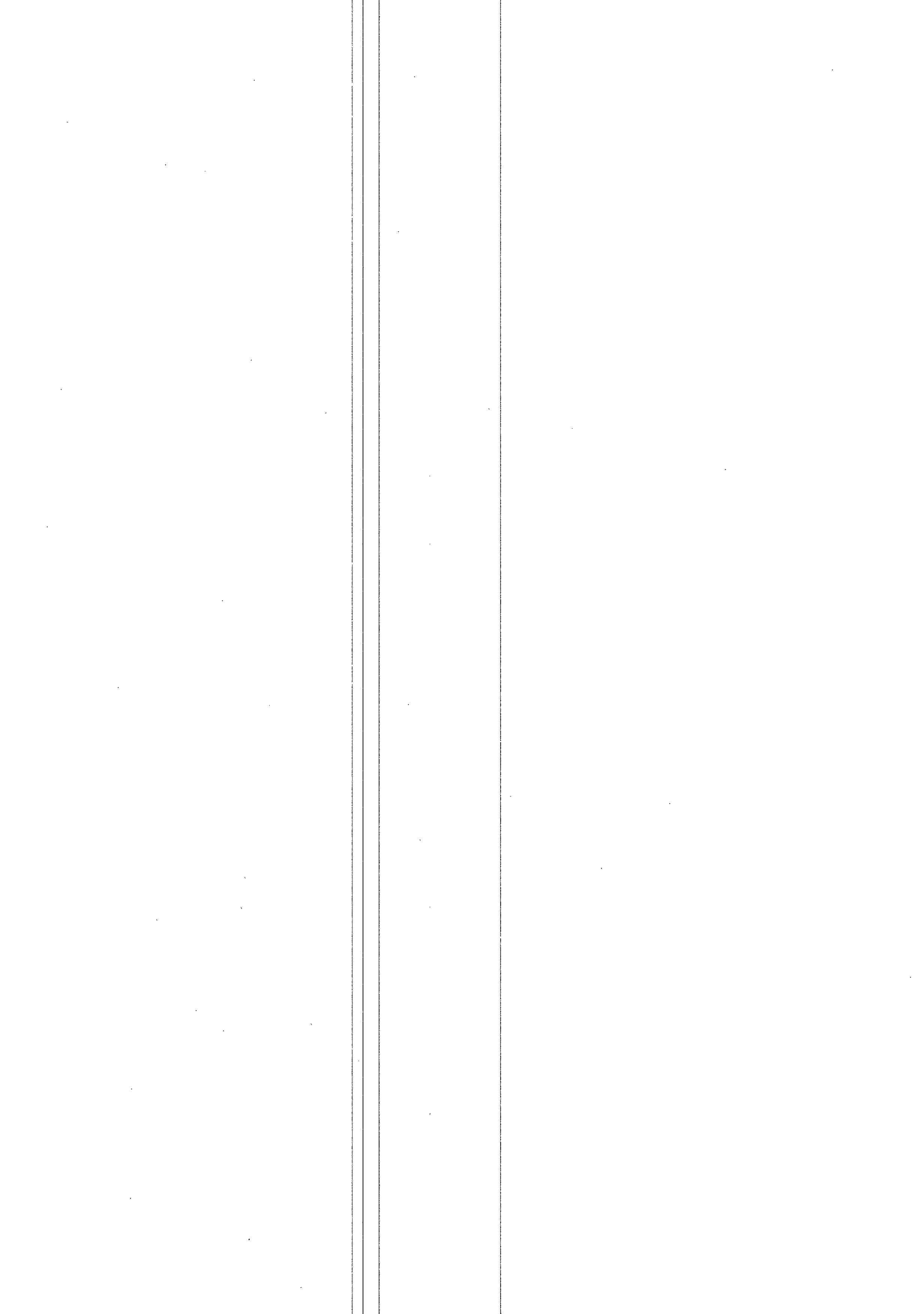
	Not	2022-04-30	2021-04-30
EGET KAPITAL OCH SKULDER			
Eget kapital	25		
Eget kapital hänförligt till moderföretagets aktieägare			
Aktiekapital		200 000	200 000
Reserver		40 000	40 000
Annat eget kapital inklusive årets resultat		82 419 723	82 598 964
Eget kapital hänförligt till moderföretagets aktieägare		82 659 723	82 838 964
Summa eget kapital		82 659 723	82 838 964
Avsättningar			
Avsättningar för pensioner och liknande förpliktelser		600 000	480 000
Avsättningar för uppskjuten skatt	26	10 553 486	10 572 386
		11 153 486	11 052 386
Långfristiga skulder	27		
Skulder till kreditinstitut		39 287 572	37 864 234
Övriga skulder		6 655 000	2 393 519
		45 942 572	40 257 753
Kortfristiga skulder			
Skulder till kreditinstitut		10 056 178	9 281 659
Leverantörsskulder		12 511 848	6 153 719
Aktuella skatteskulder		2 334 476	3 078 804
Övriga skulder		8 217 748	6 646 657
Upplupna kostnader och förutbetalda intäkter	28	10 460 367	7 888 117
		43 580 617	33 048 956
SUMMA EGET KAPITAL OCH SKULDER		183 336 398	167 198 059

Koncernens	Not	2021-05-01	2020-05-01
Kassaflödesanalys	1	-2022-04-30	-2021-04-30
Den löpande verksamheten			
Resultat efter finansiella poster		31 197 990	23 588 419
Justeringar för poster som inte ingår i kassaflödet m.m		20 226 505	16 703 400
Betald skatt		-5 900 774	-1 927 988
Kassaflöde från den löpande verksamheten före förändringar av rörelsekapital		45 523 721	38 363 831
Kassaflöde från förändringar i rörelsekapital			
Förändring av varulager och pågående arbeten		3 899 061	-575 098
Förändring kundfordringar		-7 281 087	-4 629 384
Förändring av kortfristiga fordringar		-950 165	-1 243 030
Förändring leverantörsskulder		6 358 129	-3 189 165
Förändring av kortfristiga skulder		4 917 860	2 190 659
Kassaflöde från den löpande verksamheten		52 467 519	30 917 812
Investeringsverksamheten			
Avyttring av dotterföretag/rörelse, netto likvidpåverkan		-3 536 618	0
Investeringar i materiella anläggningstillgångar		-30 532 786	-28 953 259
Försäljning av materiella anläggningstillgångar		2 516 493	5 249 123
Investeringar i finansiella anläggningstillgångar		0	-176 722
Försäljning av finansiella anläggningstillgångar		-704 247	0
Kassaflöde från investeringsverksamheten		-32 257 158	-23 880 858
Finansieringsverksamheten			
Upptagna lån		5 804 819	0
Amortering av lån		0	-5 673 460
Utbetald utdelning		-20 000 000	0
Kassaflöde från finansieringsverksamheten		-14 195 181	-5 673 460
Årets kassaflöde		6 015 180	1 363 495
Likvida medel vid årets början			
Likvida medel vid årets början		24 887 995	23 524 500
Likvida medel vid årets slut	24	30 903 175	24 887 995



Moderbolagets Resultaträkning

	Not	2021-05-01 -2022-04-30	2020-05-01 -2021-04-30
Nettoomsättning		70 018 160	59 322 472
Övriga rörelseintäkter	3	1 723 058	1 862 470
		71 741 218	61 184 942
Rörelsens kostnader			
Övriga externa kostnader	4, 5	-25 354 941	-26 077 520
Personalkostnader	6	-19 848 763	-19 889 770
Avskrivningar och nedskrivningar av materiella och immateriella anläggningstillgångar		-10 834 109	-10 553 958
Övriga rörelsekostnader		-488 789	-100 000
		-56 526 602	-56 621 248
Rörelseresultat	29	15 214 616	4 563 694
Resultat från finansiella poster			
Resultat från andelar i koncernföretag	7	3 000 000	0
Resultat från övriga företag som det finns ett ägarintresse i	8	1 073 802	10 742
Övriga ränteintäkter och liknande resultatposter	9	10 169	11 908
Räntekostnader och liknande resultatposter	10	-336 560	-398 355
		3 747 411	-375 705
Resultat efter finansiella poster		18 962 027	4 187 989
Bokslutsdispositioner	30	515 347	6 667 695
Resultat före skatt		19 477 374	10 855 684
Skatt på årets resultat	11	-3 210 390	-2 383 278
Årets resultat		16 266 984	8 472 406



Moderbolagets Balansräkning

Not
1

2022-04-30

2021-04-30

TILLGÅNGAR

Anläggningstillgångar

Materiella anläggningstillgångar

Byggnader och mark	13	0	1 158 810
Inventarier, verktyg och installationer	14	34 542 088	43 661 044
		34 542 088	44 819 854

Finansiella anläggningstillgångar

Andelar i koncernföretag	31, 32	3 690 000	8 090 000
Fordringar hos koncernföretag	33	19 991 541	16 741 541
Andelar i intresseföretag och gemensamt styrda företag	16, 17	2 155 000	0
Ägarintressen i övriga företag	18, 19	9 242 296	9 242 296
Fordringar hos övriga företag som det finns ett ägarintresse i	20	646 890	637 453
Andra långfristiga värdepappersinnehav	21	249 958	249 958
Andra långfristiga fordringar	22	600 000	480 000
		36 575 685	35 441 248

Summa anläggningstillgångar

71 117 773

80 261 102

Omsättningstillgångar

Kortfristiga fordringar

Kundfordringar		3 629 363	2 437 537
Övriga fordringar		2 267 321	713 193
Förutbetalda kostnader och upplupna intäkter		3 480 594	2 004 027
		9 377 278	5 154 757

Kassa och bank

24

14 009 132

11 049 388

Summa omsättningstillgångar

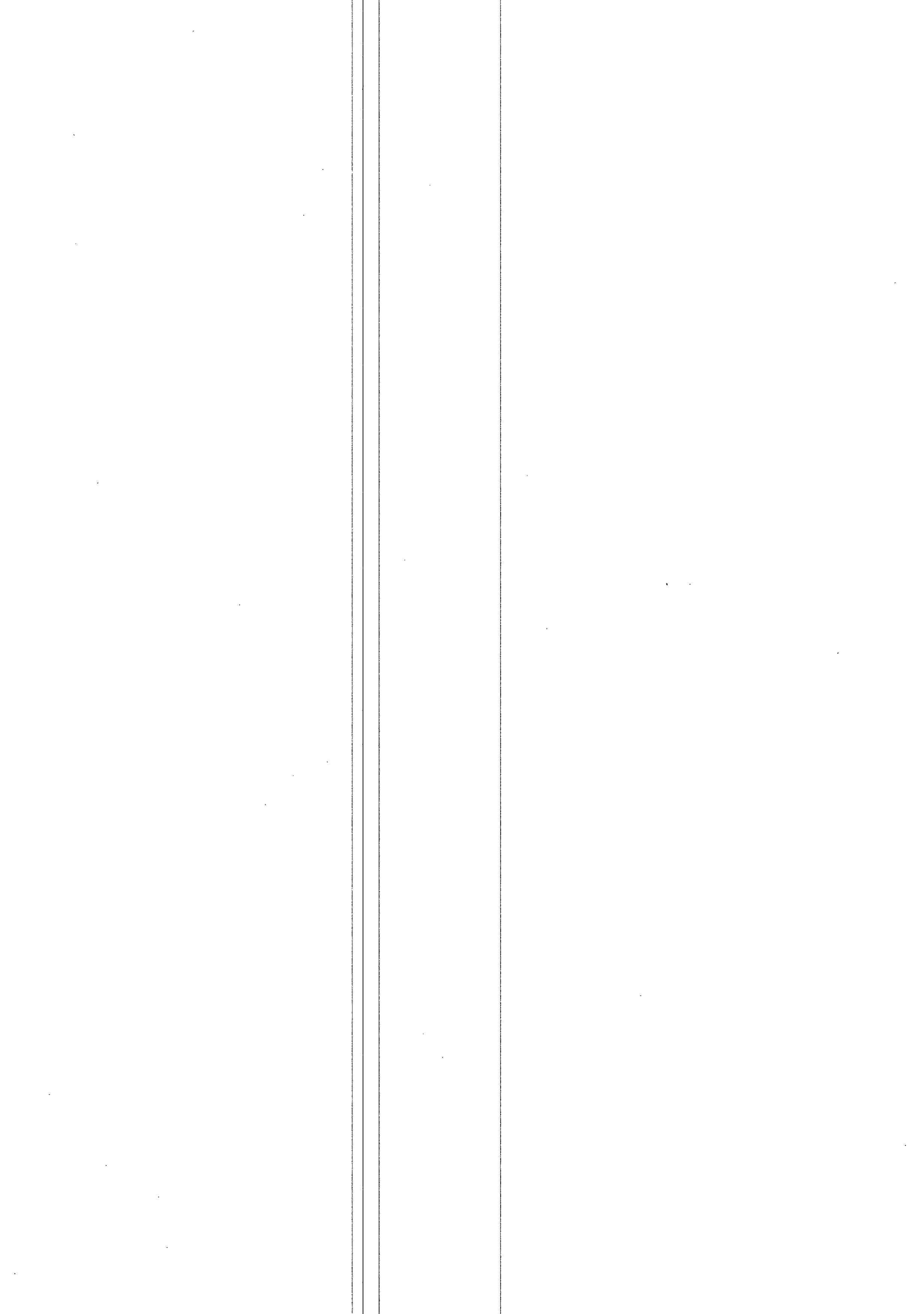
23 386 410

16 204 145

SUMMA TILLGÅNGAR

94 504 183

96 465 247



Moderbolagets Balansräkning

Not
1

2022-04-30

2021-04-30

EGET KAPITAL OCH SKULDER

Eget kapital

25, 34

Bundet eget kapital

Aktiekapital

200 000

200 000

Reservfond

40 000

40 000

240 000

240 000

Fritt eget kapital

Balanserad vinst eller förlust

11 886 748

23 414 342

Årets resultat

16 266 984

8 472 406

28 153 732

31 886 748

Summa eget kapital

28 393 732

32 126 748

Obeskattade reserver

35

31 815 279

32 330 626

Avsättningar

Övriga avsättningar för pensioner och liknande
förpliktelser

600 000

480 000

Uppskjuten skatteskuld

26

0

76 259

Summa avsättningar

600 000

556 259

Långfristiga skulder

27

Skulder till kreditinstitut

8 639 892

12 706 875

Övriga skulder

6 655 000

2 393 519

Summa långfristiga skulder

15 294 892

15 100 394

Kortfristiga skulder

Skulder till kreditinstitut

5 482 922

5 531 087

Leverantörsskulder

968 673

2 841 987

Skulder till koncernföretag

2 233 750

0

Skulder till intresseföretag och gemensamt styrda
företag

802

0

Aktuella skatteskulder

4 292 272

3 193 766

Övriga skulder

2 897 760

2 233 343

Upplupna kostnader och förutbetalda intäkter

28

2 524 101

2 551 037

Summa kortfristiga skulder

18 400 280

16 351 220

SUMMA EGET KAPITAL OCH SKULDER

94 504 183

96 465 247

Moderbolagets Kassaflödesanalys

Not
1

2021-05-01
-2022-04-30

2020-05-01
-2021-04-30

Den löpande verksamheten

Resultat efter finansiella poster	18 962 027	4 187 989
Justeringar för poster som inte ingår i kassaflödet	10 471 684	9 269 891
Betald skatt	-3 729 271	-733 915

Kassaflöde från den löpande verksamheten före förändring av rörelsekapital

25 704 440 12 723 965

Kassaflöde från förändring av rörelsekapitalet

Förändring av kundfordringar	-1 191 826	3 229 892
Förändring av kortfristiga fordringar	-1 489 567	-4 768 692
Förändring av leverantörsskulder	-1 873 315	-2 738 628
Förändring av kortfristiga skulder	2 823 868	849 837
Kassaflöde från den löpande verksamheten	23 973 600	9 296 374

Investeringsverksamheten

Investeringar i materiella anläggningstillgångar	-2 760 918	-9 483 024
Försäljning av materiella anläggningstillgångar	2 567 001	1 571 916
Investeringar i finansiella anläggningstillgångar	-3 379 437	-136 808
Försäljning av finansiella anläggningstillgångar	2 245 000	0
Kassaflöde från investeringsverksamheten	-1 328 354	-8 047 916

Finansieringsverksamheten


Upptagna lån	314 498	0
Amortering av lån	0	-12 105 359
Utbetald utdelning	-20 000 000	0
Erhållna koncernbidrag	0	7 500 000
Kassaflöde från finansieringsverksamheten	-19 685 502	-4 605 359

Årets kassaflöde

2 959 744 -3 356 901

Likvida medel vid årets början

Likvida medel vid årets början	24	11 049 388	14 406 289
Likvida medel vid årets slut		14 009 132	11 049 388



Noter

Not 1 Redovisnings- och värderingsprinciper

Allmänna upplysningar

Bolagets redovisningsvaluta är i svenska kronor.

Årsredovisningen och koncernredovisningen är upprättad i enlighet med årsredovisningslagen och BFNAR 2012:1 Årsredovisning och koncernredovisning (K3).

Fordringar och skulder i utländsk valuta har värderats till balansdagens kurs. Kursvinster och kursförluster på rörelsefordringar och rörelseskulder redovisas i rörelseresultatet medan kursvinster och kursförluster på finansiella fordringar och skulder redovisas som finansiella poster.

Redovisningsprinciperna är oförändrade jämfört med föregående år.

Intäktsredovisning

Intäkter har tagits upp till verkligt värde av vad som erhållits eller kommer att erhållas och redovisas i den omfattning det är sannolikt att de ekonomiska fördelarna kommer att tillgodogöras bolaget och intäkterna kan beräknas på ett tillförlitligt sätt.

Koncernredovisning

Konsolideringsmetod

Koncernredovisningen har upprättats enligt förvärvsmetoden. Detta innebär att förvärvade verksamheters identifierbara tillgångar och skulder redovisas till marknadsvärde enligt upprättad förvärvsanalys. Överstiger verksamhetens anskaffningsvärde det beräknade marknadsvärdet av de förväntade nettotillgångarna enligt förvärvsanalysen redovisas skillnaden som goodwill.


Dotterföretag

Koncernredovisningen omfattar, förutom moderföretaget, samtliga företag i vilka moderföretaget direkt eller indirekt har mer än 50 % av röstetalet eller på annat sätt innehar det bestämmande inflytandet och därmed har en rätt att utforma företagets finansiella och operativa strategier i syfte att erhålla ekonomiska fördelar.

Redovisningen av rörelseförvärv bygger på enhetssynen. Det innebär att förvärvsanalysen upprättas per den tidpunkt då förvärvaren får bestämmande inflytande. Från och med denna tidpunkt ses förvärvaren och den förvärvade enheten som en redovisningsenhet. Tillämpningen av enhetssynen innebär vidare att alla tillgångar (inklusive goodwill) och skulder samt intäkter och kostnader medräknas i sin helhet även för delägda dotterföretag. Anskaffningsvärdet för dotterföretag beräknas till summan av verkligt värde vid förvärvstidpunkten för erlagda tillgångar med tillägg av uppkomna och övertagna skulder samt emitterade egetkapitalinstrument, utgifter som är direkt hänförliga till rörelseförvärvet samt eventuell tilläggsköpeskilling. I förvärvsanalysen fastställs det verkliga värdet, med några undantag, vid förvärvstidpunkten av förvärvade identifierbara tillgångar och övertagna skulder samt minoritetsintresse. Minoritetsintresse värderas till verkligt värde vid förvärvstidpunkten.

Leasingavtal - Koncernen som leasetagare

Tillgångar som leasas genom ett finansiellt leasingavtal redovisas som en materiell anläggningstillgång samtidigt som framtida leasingavgifter redovisas som skuld. Vid det första redovisningstillfället redovisas tillgången och skulden till nuvärdet av framtida minimileaseavgifter och eventuellt restvärde. Vid beräkningen av nuvärdet av minimileaseavgifterna används implicit ränta.



Ett dotterföretags intäkter och kostnader tas in i koncernredovisningen från och med tidpunkten för förvärvet till och med den tidpunkt då moderföretaget inte längre har ett bestämmande inflytande över dotterföretaget.

Intresseföretag

Som intresseföretag räknas sådana företag där företaget har ett betydande men inte bestämmande inflytande. Ett betydande inflytande anses normalt föreligga när företaget äger minst 20 % men inte mer än 50 % av rösterna i ett annat företag.

Redovisning av intresseföretag

Innehav i intresseföretag redovisas i koncernredovisningen enligt kapitalandelsmetoden. Det innebär att en förvärvsanalys upprättas och eventuella över- eller undervärden identifieras. Det koncernmässiga värdet på andelen påverkas under innehavstiden genom avskrivningar på övervärden eller återföring av undervärden. Andelsvärdet påverkas även av resultatandelen i intresseföretaget under innehavstiden, justerat för internvinster och övriga koncernmässiga justeringar. Erhållna utdelningar reducerar det koncernmässiga värdet.

Andel i intresseföretagets resultat efter skatt redovisas på egen rad och påverkar koncernens rörelseresultat.

Goodwill

Negativ goodwill är den skillnad som uppkommer om anskaffningsvärdet för den förvärvade enheten är lägre än värdet på den förvärvade enhetens nettotillgångar. Vid förvärvstidpunkten redovisas den uppkomna negativa goodwillen som en skuld i balansräkningen.

Anläggningstillgångar

Materiella anläggningstillgångar redovisas till anskaffningsvärde minskat med ackumulerade avskrivningar enligt plan och eventuella nedskrivningar.

Avskrivning sker linjärt över den förväntade nyttjandeperioden med hänsyn till väsentligt restvärde. Följande avskrivningsprocent tillämpas:

Byggnader	12 - 100 år
Bilar och andra transportmedel	3 - 10 år
Inventarier, verktyg och installationer	3 - 10 år

Komponentindelning


Materiella anläggningstillgångar har delats upp på komponenter när komponenterna är betydande och när komponenterna har väsentligt olika nyttjandeperioder. När en komponent i en anläggningstillgång byts ut, utrangeras eventuell kvarvarande del av den gamla komponenten och den nya komponentens anskaffningsvärde aktiveras. Utgifter för löpande reparationer och underhåll redovisas som kostnader.

Leasingavtal

Företaget redovisar samtliga leasingavtal, såväl finansiella som operationella, som operationella leasingavtal. Operationella leasingavtal redovisas som en kostnad linjärt över leasingperioden.

Varulager

Varulagret har värderats till det lägsta av dess anskaffningsvärde och dess nettoförsäljningsvärde på balansdagen. Med nettoförsäljningsvärde avses varornas beräknade försäljningspris minskat med försäljningskostnader. Den valda värderingsmetoden innebär att inkurans i varulagret har beaktats.



Inkomstskatter

Aktuell skatt

Aktuell skatt avser inkomstskatt för innevarande räkenskapsår samt den del av tidigare räkenskapsårs inkomstskatt som ännu inte redovisats. Aktuell skatt beräknas utifrån den skattesats som gäller per balansdagen.

Uppskjuten skatt

Uppskjuten skatt är inkomstskatt som avser framtida räkenskapsår till följd av tidigare händelser.

Uppskjuten skatt beräknas på temporära skillnader. En temporär skillnad finns när det redovisade värdet på en tillgång eller skuld skiljer sig från det skattemässiga värdet.

Uppskjuten skattefordran avseende underskottsavdrag eller andra framtida skattemässiga avdrag redovisas i den omfattning det är sannolikt att avdragen kan avräknas mot framtida skattemässiga överskott.

På grund av sambandet mellan redovisning och beskattning särredovisas inte den uppskjutna skatteskulden som är hänförlig till obeskattade reserver.

Ersättningar till anställda

Ersättningar till anställda avser alla former av ersättningar som företaget lämnar till de anställda. Koncernens ersättningar utgörs av bland annat löner och betald semester. Redovisning sker i takt med intjänandet. Ersättningar till anställda efter avslutad anställning avser avgiftsbestämda eller förmånsbestämda pensionsplaner. Som avgiftsbestämda pensionsplaner klassificeras planer där fastställda avgifter betalas och det inte finns förpliktelser, vare sig legala eller informella, att betala något ytterligare utöver dessa avgifter. Övriga planer klassificeras som förmånsbestämda pensionsplaner.

Koncernbidrag

Koncernbidrag som lämnas till dotterföretag redovisas som en ökning av andelens redovisade värde. Erhållna koncernbidrag redovisas som bokslutsdispositioner.

Kassaflödesanalys

Kassaflödesanalysen upprättas enligt indirekt metod. Det redovisade kassaflödet omfattar endast transaktioner som medfört in- eller utbetalningar.

Nyckeltalsdefinitioner

Soliditet (%)

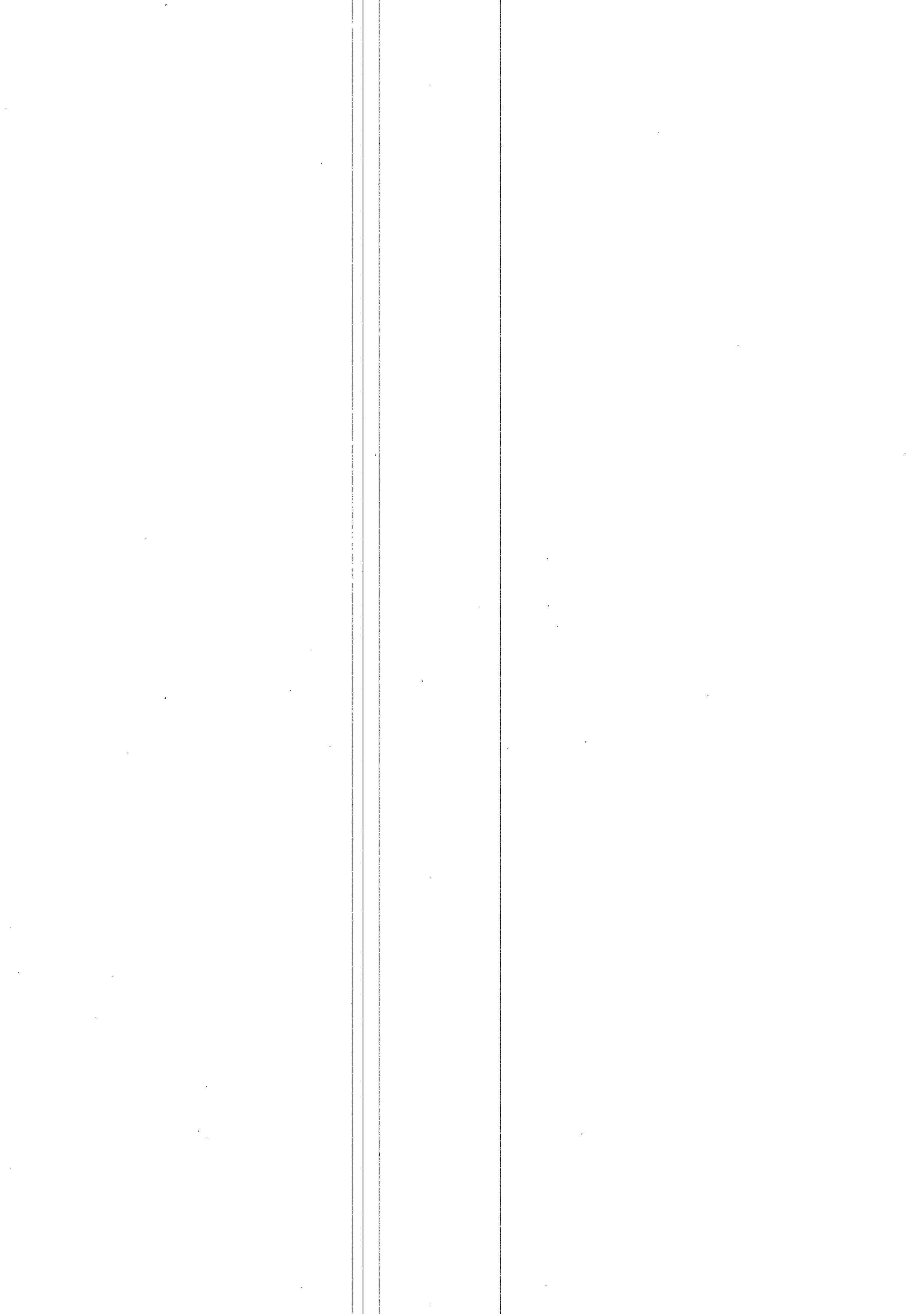
Justerat eget kapital (eget kapital och obeskattade reserver med avdrag för uppskjuten skatt) i procent av balansomslutning.

Avkastning på eget kapital (%)

Resultat efter finansiella poster i procent av justerat eget kapital (eget kapital och obeskattade reserver med avdrag för uppskjuten skatt).

Uppskattningar och bedömningar

Upprättandet av bokslut och tillämpning av redovisningsprinciper, baseras ofta på ledningens bedömningar, uppskattningar och antaganden som anses vara rimliga vid den tidpunkt då bedömningen görs. Uppskattningar och bedömningar är baserade på historiska erfarenheter och ett antal andra faktorer, som under rådande omständigheter anses vara rimliga. Resultatet av dessa används för att bedöma de redovisade värdena på tillgångar och skulder, som inte annars framgår tydligt från andra källor. Det verkliga utfallet kan avvika från dessa uppskattningar och bedömningar. Uppskattningar och antaganden



ses över regelbundet.

Inga väsentliga källor till osäkerhet i uppskattningar och antaganden på balansdagen bedöms kunna innebära en betydande risk för en väsentlig justering av redovisade värden för tillgångar och skulder under nästa räkenskapsår.

Not 2 Nettoomsättningens fördelning Koncernen

Nettoomsättning per rörelsegren


	2021-05-01 -2022-04-30	2020-05-01 -2021-04-30
Åkeriverksamhet	193 051 432	139 608 904
Fastighetsförvaltning	1 479 640	2 276 905
Byggvaruhandel	17 133 957	17 328 498
	211 665 029	159 214 307

Not 3 Övriga rörelseintäkter Koncernen

	2021-05-01 -2022-04-30	2020-05-01 -2021-04-30
Vinst vid avyttring inventarie och fastighet	1 174 179	3 349 963
Övriga poster	2 233 747	1 042 428
	3 407 926	4 392 391

Moderbolaget

	2021-05-01 -2022-04-30	2020-05-01 -2021-04-30
Vinst vid avyttring av inventarier	851 214	1 384 067
Erhållen försäkringsersättning	427 785	439 245
Övriga intäkter	444 059	39 158
	1 723 058	1 862 470



Not 4 Leasingavtal Koncernen

Årets leasingkostnader avseende leasingavtal, uppgår till 247 561 kronor (f.å. 59 367 kronor).

Framtida leasingavgifter, för icke uppsägningsbara leasingavtal, förfaller till betalning enligt följande:

	2021-05-01 2022-04-30	2020-05-01 2021-04-30
Inom ett år	139 779	0
Senare än ett år men inom fem år	207 916	0
	347 695	0

Leasingobjekt Anläggningstillgångar

Akkumulerade anskaffningsvärden	716 877	0
Akkumulerade avskrivningar	-53 287	0
Utgående redovisat värde	663 590	0

Leasingobjekt ingår i Inventarier, verktyg och installationer.

Leasingobjekten avser främst personbilar.

Moderbolaget


Årets leasingkostnader avseende leasingavtal, uppgår till 247 561 kronor (f.å. 59 367 kronor).

Framtida leasingavgifter, för icke uppsägningsbara leasingavtal, förfaller till betalning enligt följande:

	2021-05-01 -2022-04-30	2020-05-01 -2021-04-30
Inom ett år	139 779	0
Senare än ett år men inom fem år	207 916	0
	347 695	0

Not 5 Arvode till revisorer Koncernen

	2021-05-01 -2022-04-30	2020-05-01 -2021-04-30
RevisionsPartner Skaraborg AB		
Revisionsuppdrag	211 701	193 226
Övriga tjänster	0	1 652
	211 701	194 878




Moderbolaget

	2021-05-01 -2022-04-30	2020-05-01 -2021-04-30
RevisionsPartner Skaraborg AB		
Revisionsuppdrag	81 040	70 094
Övriga tjänster	0	1 652
	81 040	71 746

**Not 6 Anställda och personalkostnader
Koncernen**

	2021-05-01 -2022-04-30	2020-05-01 -2021-04-30
Medelantalet anställda		
Kvinnor	4	4
Män	126	104
	130	108
Löner och andra ersättningar		
Styrelse och verkställande direktör	3 387 680	1 604 272
Övriga anställda	48 629 243	40 663 921
	52 016 923	42 268 193
Sociala kostnader		
Pensionskostnader för styrelse och verkställande direktör	784 882	326 637
Pensionskostnader för övriga anställda	1 868 734	1 605 379
Övriga sociala avgifter enligt lag och avtal	16 875 077	13 172 503
	19 528 693	15 104 519
Totala löner, ersättningar, sociala kostnader och pensionskostnader	71 545 616	57 372 712
Könsfördelning bland ledande befattningshavare		
Andel kvinnor i styrelsen	0 %	0 %
Andel kvinnor bland övriga ledande befattningshavare	0 %	0 %



Moderbolaget

	2021-05-01 -2022-04-30	2020-05-01 -2021-04-30
Medelantalet anställda		
Kvinnor	2	2
Män	28	31
	30	33
Löner och andra ersättningar		
Styrelse och verkställande direktör	3 387 680	1 604 272
Övriga anställda	9 755 660	11 885 754
	13 143 340	13 490 026
Sociala kostnader		
Pensionskostnader för styrelse och verkställande direktör	784 882	326 637
Pensionskostnader för övriga anställda	355 382	769 014
Övriga sociala avgifter enligt lag och avtal	4 671 834	4 290 536
	5 812 098	5 386 187
Totala löner, ersättningar, sociala kostnader och pensionskostnader	18 955 438	18 876 213
Könsfördelning bland ledande befattningshavare		
Andel kvinnor i styrelsen	0 %	0 %
Andel kvinnor bland övriga ledande befattningshavare	0 %	0 %

**Not 7 Resultat från andelar i koncernföretag
Koncernen**

	2021-05-01 -2022-04-30	2020-05-01 -2021-04-30
Resultat vid avyttringar	- 995 140	0
	- 995 140	0
Moderbolaget		
	2021-05-01 -2022-04-30	2020-05-01 -2021-04-30
Erhållna utdelningar	3 000 000	0
	3 000 000	0

**Not 8 Resultat från övriga företag som det finns ägarintresse i
Koncernen**

	2021-05-01 -2022-04-30	2020-05-01 -2021-04-30
Erhållna utdelningar	2 024 882	10 742
	2 024 882	10 742

Moderbolaget

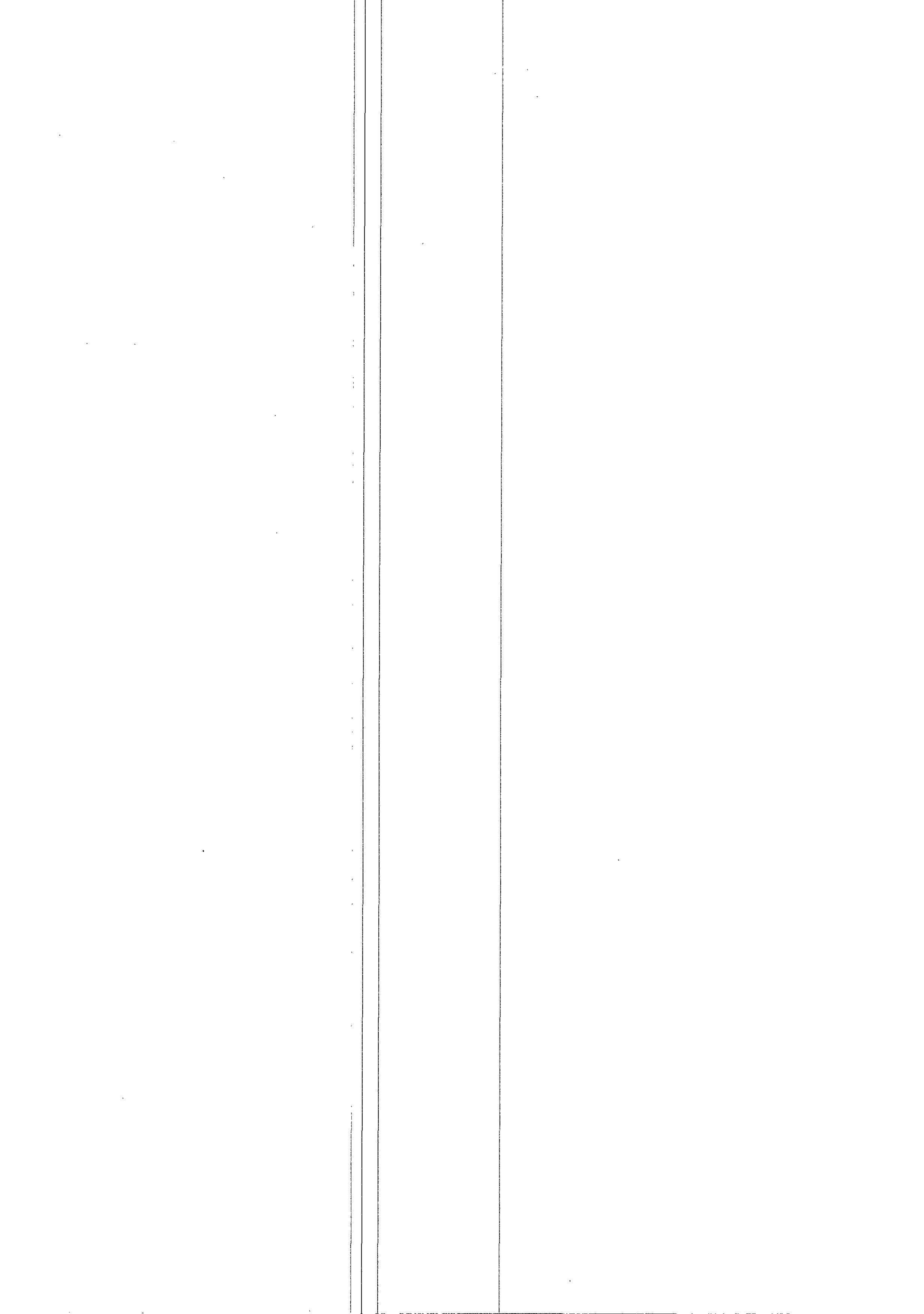
	2021-05-01 -2022-04-30	2020-05-01 -2021-04-30
Erhållna utdelningar	1 073 802	10 742
	1 073 802	10 742

**Not 9 Övriga ränteintäkter och liknande resultatposter
Koncernen**

	2021-05-01 -2022-04-30	2020-05-01 -2021-04-30
Övriga ränteintäkter	16 753	23 269
	16 753	23 269

Moderbolaget

	2021-05-01 -2022-04-30	2020-05-01 -2021-04-30
Övriga ränteintäkter	10 169	11 908
	10 169	11 908



**Not 10 Räntekostnader och liknande resultatposter
Koncernen**

	2021-05-01 2022-04-30	2020-05-01 2021-04-30
Övriga räntekostnader	-904 836 -904 836	-839 213 -839 213

Moderbolaget


	2021-05-01 -2022-04-30	2020-05-01 -2021-04-30
Övriga räntekostnader	-336 560 -336 560	-398 355 -398 355

**Not 11 Aktuell och uppskjuten skatt
Koncernen**

	2021-05-01 -2022-04-30	2020-05-01 -2021-04-30
Skatt på årets resultat		
Aktuell skatt	-5 156 446	-3 975 177
Förändring av uppskjuten skatt avseende temporära skillnader	-833 661	-830 450
Totalt redovisad skatt	-5 990 107	-4 805 627

Avstämning av effektiv skatt

	2021-05-01 -2022-04-30		2020-05-01 -2021-04-30	
	Procent	Belopp	Procent	Belopp
Redovisat resultat före skatt		31 197 990		23 588 419
Skatt enligt gällande skattesats	20,60	-6 426 786	21,40	-5 047 922
Ej avdragsgilla kostnader		-81 114		-41 342
Ej skattepliktiga intäkter		417 126		3 555
Schablonintäkt periodiseringsfond		-59 658		-36 359
Uppskjuten skatt byggnader		-30 323		-63 856
Uppskjuten skatt, förändrad skattesats		395 647		380 297
Skattemässig justering		-204 999		0
Redovisad effektiv skatt	19,20	-5 990 107	20,37	-4 805 627



Moderbolaget


	2021-05-01 -2022-04-30	2020-05-01 -2021-04-30
Skatt på årets resultat		
Aktuell skatt	-3 286 649	-2 376 264
Förändring av uppskjuten skatt avseende temporära skillnader	76 259	-7 014
Totalt redovisad skatt	-3 210 390	-2 383 278

Avstämning av effektiv skatt

		2021-05-01 -2022-04-30		2020-05-01 -2021-04-30
	Procent	Belopp	Procent	Belopp
Redovisat resultat före skatt		19 477 374		10 855 684
Skatt enligt gällande skattesats	20,60	-4 012 339	21,40	-2 323 116
Ej avdragsgilla kostnader		-71 805		-32 090
Ej skattepliktiga intäkter		839 203		3 555
Schablonintäkt periodiseringsfond		-48 462		-31 627
Uppskjuten skatt byggnader		83 013		0
Redovisad effektiv skatt	16,48	-3 210 390	21,95	-2 383 278

**Not 12 Goodwill
Koncernen**

	2022-04-30	2021-04-30
Ingående anskaffningsvärden	1 568 000	1 568 000
Utgående ackumulerade anskaffningsvärden	1 568 000	1 568 000
Ingående avskrivningar	-968 000	-768 000
Årets avskrivningar	-200 000	-200 000
Utgående ackumulerade avskrivningar	-1 168 000	-968 000
Utgående redovisat värde	400 000	600 000

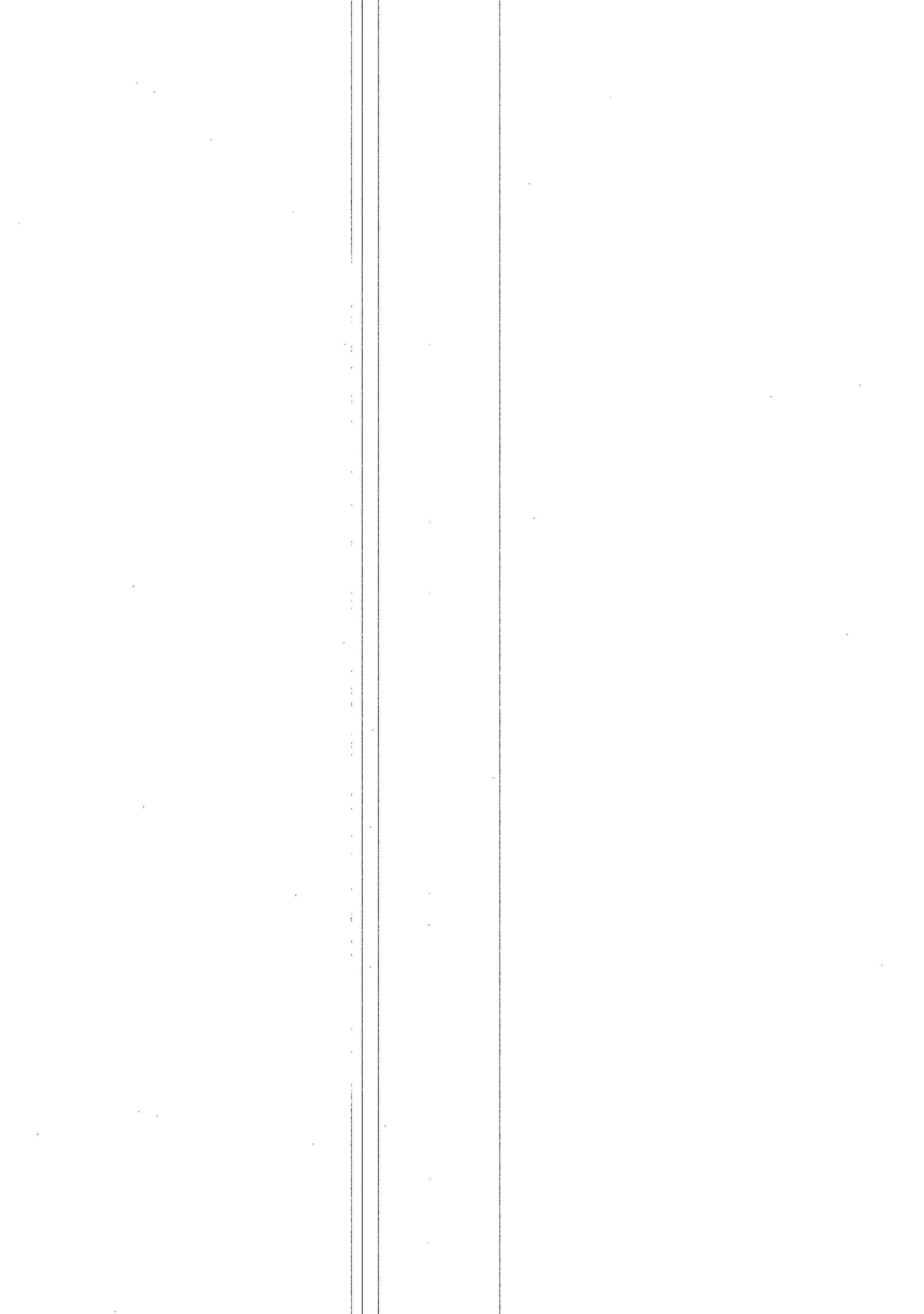


**Not 13 Byggnader och mark
Koncernen**

	2022-04-30	2021-04-30
Ingående anskaffningsvärden	40 162 431	41 085 594
Inköp	1 588 050	3 365 110
Försäljningar/utrangeringar	-1 802 385	-4 400 495
Omklassificeringar	0	112 222
Avyttring i samband med avyttring av dotterföretag	-5 764 629	0
Utgående ackumulerade anskaffningsvärden	34 183 467	40 162 431
Ingående avskrivningar	-12 554 387	-11 312 157
Försäljningar/utrangeringar	677 462	0
Årets avskrivningar	-1 379 533	-1 242 230
Avyttring i samband med avyttring av dotterföretag	1 323 112	0
Utgående ackumulerade avskrivningar	-11 933 346	-12 554 387
Utgående redovisat värde	22 250 121	27 608 044

Moderbolaget

	2022-04-30	2021-04-30
Ingående anskaffningsvärden	1 802 385	1 802 385
Försäljningar/utrangeringar	-1 802 385	0
Utgående ackumulerade anskaffningsvärden	0	1 802 385
Ingående avskrivningar	-643 575	-609 688
Försäljningar/utrangeringar	677 462	0
Årets avskrivningar	-33 887	-33 887
Utgående ackumulerade avskrivningar	0	-643 575
Utgående redovisat värde	0	1 158 810



**Not 14 Inventarier, verktyg och installationer
Koncernen**

	2022-04-30	2021-04-30
Ingående anskaffningsvärden	151 534 639	134 687 654
Inköp	26 842 636	25 588 149
Försäljningar/utrangeringar	-13 877 501	-8 741 164
Avyttring i samband med avyttring av dotterföretag	-1 202 668	0
Utgående ackumulerade anskaffningsvärden	163 297 106	151 534 639
Ingående avskrivningar	-85 385 226	-78 016 592
Försäljningar/utrangeringar	12 495 931	7 956 685
Årets avskrivningar	-18 583 211	-15 325 319
Avyttring i samband med avyttring av dotterföretag	712 357	0
Utgående ackumulerade avskrivningar	-90 760 149	-85 385 226
Utgående redovisat värde	72 536 957	66 149 413

Moderbolaget

	2022-04-30	2021-04-30
Ingående anskaffningsvärden	95 582 465	90 892 280
Inköp	2 760 918	9 483 024
Försäljningar/utrangeringar	-11 164 602	-4 792 839
Utgående ackumulerade anskaffningsvärden	87 178 781	95 582 465
Ingående avskrivningar	-51 921 421	-45 906 339
Försäljningar/utrangeringar	10 084 950	4 504 989
Årets avskrivningar	-10 800 222	-10 520 071
Utgående ackumulerade avskrivningar	-52 636 693	-51 921 421
Utgående redovisat värde	34 542 088	43 661 044

**Not 15 Pågående nyanläggningar och förskott avseende materiella anläggningar
Koncernen**

	2022-04-30	2021-04-30
Ingående anskaffningsvärden	0	112 222
Inköp	2 102 100	0
Omklassificeringar	0	-112 222
Utgående ackumulerade anskaffningsvärden	2 102 100	0
Utgående redovisat värde	2 102 100	112 222

**Not 16 Andelar i intresseföretag och gemensamt styrda företag
Koncernen**

	2022-04-30	2021-04-30
Omklassificeringar	2 155 000	0
Utgående ackumulerade anskaffningsvärden	2 155 000	0
Utgående redovisat värde	2 155 000	0

Moderbolaget

	2022-04-30	2021-04-30
Omklassificeringar	2 155 000	0
Utgående ackumulerade anskaffningsvärden	2 155 000	0
Utgående redovisat värde	2 155 000	0

**Not 17 Specifikation andelar i intresseföretag och gemensamt styrda företag
Koncernen**


Namn	Kapital- andel	Rösträtts- andel	Antal andelar	Bokfört värde
Karlsborgs Byggvaror AB	49%	49%	490	2 155 000
				2 155 000

	Org.nr	Säte	Eget kapital	Resultat
Karlsborgs Byggvaror AB	556418-5691	Karlsborg	6 033 665	2 481 843

Moderbolaget

Namn	Kapital- andel	Rösträtts- andel	Antal andelar	Bokfört värde
Karlsborgs Byggvaror AB	49%	49%	490	2 155 000
				2 155 000

	Org.nr	Säte	Eget kapital	Resultat
Karlsborgs Byggvaror AB	556418-5691	Karlsborg	6 033 665	2 481 843



**Not 18 Ägarintressen i övriga företag
Koncernen**

	2022-04-30	2021-04-30
Ingående anskaffningsvärden	15 182 896	15 182 896
Utgående ackumulerade anskaffningsvärden	15 182 896	15 182 896
Utgående redovisat värde	15 182 896	15 182 896

Moderbolaget

	2022-04-30	2021-04-30
Ingående anskaffningsvärden	9 242 296	9 242 296
Utgående ackumulerade anskaffningsvärden	9 242 296	9 242 296
Utgående redovisat värde	9 242 296	9 242 296

**Not 19 Specifikation ägarintressen i övriga företag
Koncernen**

Namn	Kapital- andel	Rösträtts- andel	Antal andelar	Bokfört värde
XR Bolagen AB	20%	20%	99 921	15 182 896
				15 182 896

	Org.nr	Säte	Eget kapital	Resultat
XR Bolagen AB	556762-3458	Skövde	159 547	4 028


Eget kapital och resultat avser år 2021 samt anges i tusentals kronor.

Moderbolaget

Namn	Kapital- andel	Rösträtts- andel	Antal andelar	Bokfört värde
XR Bolagen AB	10%	10%	52 367	9 242 296
				9 242 296

	Org.nr	Säte	Eget kapital	Resultat
XR Bolagen AB	556762-3458	Skövde	159 547	4 028

Eget kapital och resultat avser år 2021 samt anges i tusentals kronor.



**Not 20 Fordringar hos övriga företag som det finns ett ägarintresse i
Koncernen**

	2022-04-30	2021-04-30
Ingående anskaffningsvärden	1 353 625	1 296 903
Tillkommande fordringar	18 647	56 722
Utgående ackumulerade anskaffningsvärden	1 372 272	1 353 625
Utgående redovisat värde	1 372 272	1 353 625

Moderbolaget


	2022-04-30	2021-04-30
Ingående anskaffningsvärden	637 453	620 645
Tillkommande fordringar	9 437	16 808
Utgående ackumulerade anskaffningsvärden	646 890	637 453
Utgående redovisat värde	646 890	637 453

**Not 21 Andra långfristiga värdepappersinnehav
Koncernen**

	2022-04-30	2021-04-30
Ingående anskaffningsvärden	249 958	249 958
Inköp	565 600	0
Utgående ackumulerade anskaffningsvärden	815 558	249 958
Utgående redovisat värde	815 558	249 958

Moderbolaget

	2022-04-30	2021-04-30
Ingående anskaffningsvärden	249 958	249 958
Utgående ackumulerade anskaffningsvärden	249 958	249 958
Utgående redovisat värde	249 958	249 958



**Not 22 Andra långfristiga fordringar
Koncernen**

	2022-04-30	2021-04-30
Ingående anskaffningsvärden	480 000	360 000
Tillkommande fordringar	120 000	120 000
Utgående ackumulerade anskaffningsvärden	600 000	480 000
Utgående redovisat värde	600 000	480 000

Moderbolaget

	2022-04-30	2021-04-30
Ingående anskaffningsvärden	480 000	360 000
Tillkommande fordringar	120 000	120 000
Utgående ackumulerade anskaffningsvärden	600 000	480 000
Utgående redovisat värde	600 000	480 000

**Not 23 Förutbetalda kostnader och upplupna intäkter
Koncernen**


	2022-04-30	2021-04-30
Förutbetald leasing	251 233	5 691
Upplupna intäkter	5 495 671	4 967 763
Övriga poster	141 665	143 436
5 888 569	5 116 890	

**Not 24 Likvida medel
Koncernen**

	2022-04-30	2021-04-30
Likvida medel		
Kassa och bank	30 903 175	24 887 995
30 903 175	24 887 995	

Moderbolaget

	2022-04-30	2021-04-30
Likvida medel		
Banktillgodohavanden	14 009 132	11 049 388
14 009 132	11 049 388	



**Not 25 Antal aktier och kvotvärde
Koncernen**

Namn	Antal aktier	Kvotvärde
Antal A-Aktier	200	1 000
	200	1 000

Moderbolaget

Namn	Antal aktier	Kvotvärde
Antal A-Aktier	200	1 000
	200	

**Not 26 Uppskjuten skatt på temporära skillnader
Koncernen**

2022-04-30


Temporära skillnader	Uppskjuten skatteskuld	Netto
Avdragsgilla temporära skillnader	-10 553 486	-10 553 486
	-10 553 486	-10 553 486

2021-04-30

Temporära skillnader	Uppskjuten skatteskuld	Netto
Avdragsgilla temporära skillnader	-10 572 386	-10 572 386
	-10 572 386	-10 572 386

Förändring av uppskjuten skatt

	Belopp vid årets ingång	Redovisas i resultaträk.	Redovisas mot eget kapital	Belopp vid årets utgång
Avdragsgilla temporära skillnader	-10 572 386	-833 661	852 561	-10 553 486
	-10 572 386	-833 661	852 561	-10 553 486



Moderbolaget

2022-04-30

Temporära skillnader	Uppskjuten skatteskuld	Netto
Avdragsgilla temporära skillnader	0	0
	0	0

2021-04-30

Temporära skillnader	Uppskjuten skatteskuld	Netto
Avdragsgilla temporära skillnader	-76 259	-76 259
	-76 259	-76 259

Förändring av uppskjuten skatt

	Belopp vid årets ingång	Redovisas i resultaträk.	Belopp vid årets utgång
Avdragsgilla temporära skillnader	-76 259	76 259	0
	-76 259	76 259	0

**Not 27 Långfristiga skulder
Koncernen**

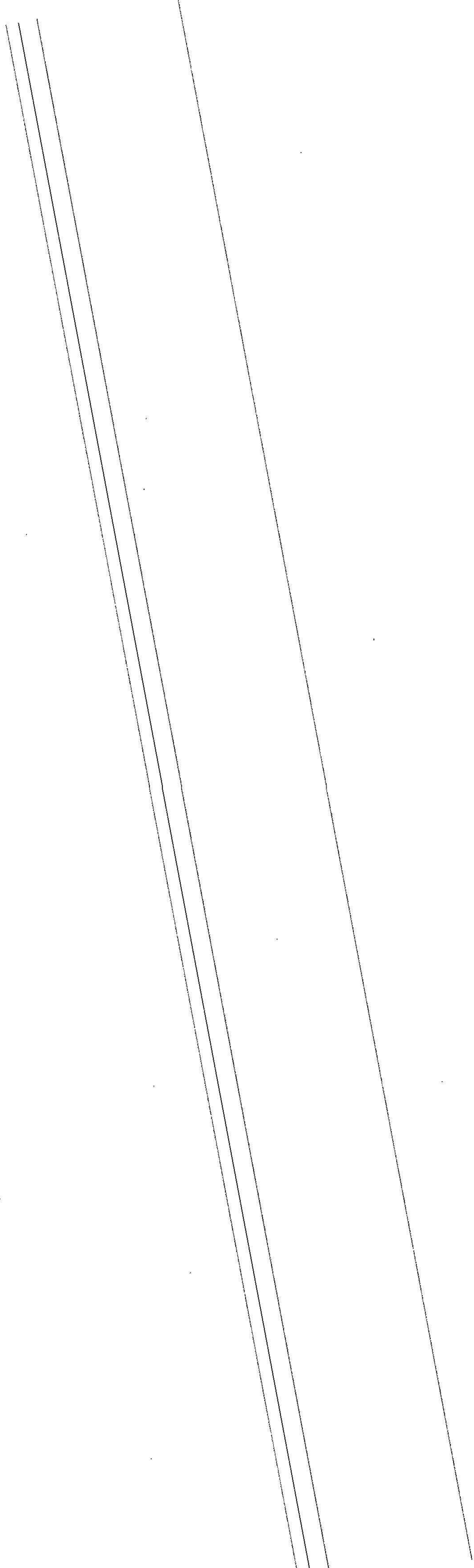
	2022-04-30	2021-04-30
Förfaller senare än fem år efter balansdagen		
Skulder som betalas senare än fem år efter balansdagen	11 263 350	12 420 606
	11 263 350	12 420 606
Följande belopp saknar fastställd återbetalningstid	6.655.000	2.393.519

Övriga skulder förfaller till betalning inom fem år efter balansdagen.

Moderbolaget

	2022-04-30	2021-04-30
Förfaller senare än fem år efter balansdagen		
Skulder som betalas senare än fem år efter balansdagen	108 875	539 659
	108 875	539 659
Följande belopp saknar fastställd återbetalningstid	6.655.000	2.393.519

Övriga skulder förfaller till betalning inom fem år efter balansdagen.



**Not 28 Upplupna kostnader och förutbetalda intäkter
Koncernen**

	2022-04-30	2021-04-30
Upplupna personalskulder	8 883 204	7 499 267
Övriga poster	1 577 163	388 850
	10 460 367	7 888 117

Moderbolaget


	2022-04-30	2021-04-30
Upplupna personalskulder	2 344 101	2 289 635
Övriga poster	180 000	261 402
	2 524 101	2 551 037

**Not 29 Inköp och försäljning mellan koncernföretag
Moderbolaget**

	2021-05-01 -2022-04-30	2020-05-01 -2021-04-30
Andel av årets totala inköp som skett från andra företag i koncernen	3,70 %	5,00 %
Andel av årets totala försäljningar som skett till andra företag i koncernen	43,20 %	48,10 %

**Not 30 Bokslutsdispositioner
Moderbolaget**

	2021-05-01 -2022-04-30	2020-05-01 -2021-04-30
Avsättning till periodiseringsfond	-5 000 000	-3 690 000
Återföring från periodiseringsfond	2 900 000	3 000 000
Mottagna koncernbidrag	0	7 500 000
Förändring av överavskrivningar	0	-142 305
Förändring av överavskrivningar	2 615 347	0
	515 347	6 667 695



**Not 31 Andelar i koncernföretag
Moderbolaget**

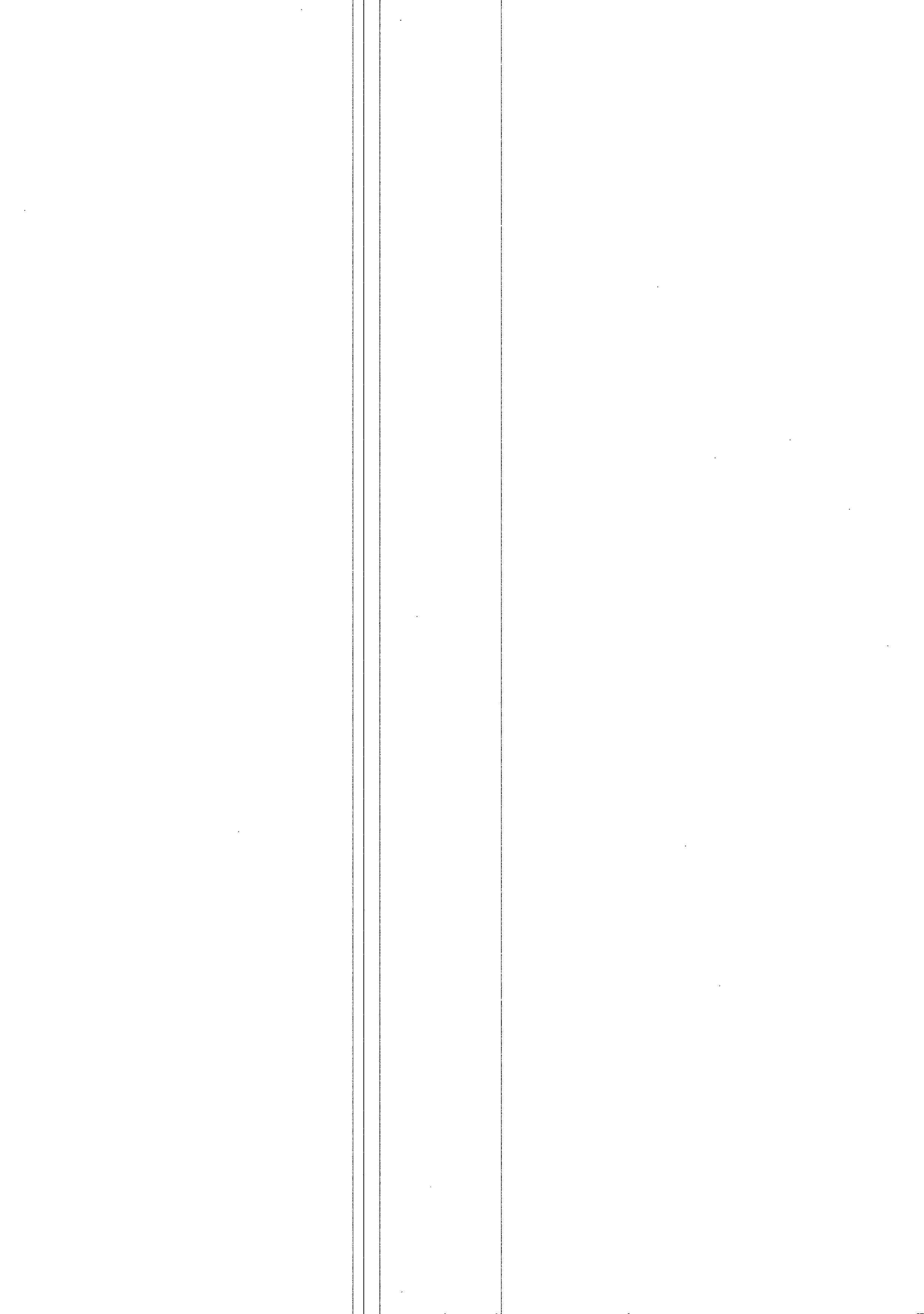
	2022-04-30	2021-04-30
Ingående anskaffningsvärden	8 090 000	8 090 000
Försäljningar	-2 245 000	0
Omklassificeringar	-2 155 000	0
Utgående ackumulerade anskaffningsvärden	3 690 000	8 090 000
Utgående redovisat värde	3 690 000	8 090 000

**Not 32 Specifikation andelar i koncernföretag
Moderbolaget**

Namn	Kapital- andel	Rösträtts- andel	Antal andelar	Bokfört värde	
Eggens Transporter AB	100%	100%	6 000	3 190 000	
Eggen Invest AB	100%	100%	5 000	500 000	
				3 690 000	
	Org.nr	Säte		Eget kapital	Resultat
Eggens Transporter AB	556566-3647	Skara		8 997 904	4 237 985
Eggen Invest AB	556726-7074	Karlsborg		5 096 721	973 891

**Not 33 Fordringar hos koncernföretag
Moderbolaget**

	2022-04-30	2021-04-30
Ingående anskaffningsvärden	16 741 541	11 241 541
Tillkommande fordringar	3 250 000	7 500 000
Avgående fordringar	0	-2 000 000
Utgående ackumulerade anskaffningsvärden	19 991 541	16 741 541
Utgående redovisat värde	19 991 541	16 741 541



**Not 34 Disposition av vinst eller förlust
Moderbolaget**

2022-04-30

Förslag till vinstdisposition

Styrelsen föreslår att till förfogande stående vinstmedel:

balanserad vinst	11 886 748
fondemission	-14 000
inlösen av aktier	-6 986 000
årets vinst	16 266 984
	21 153 732

disponeras så att

i ny räkning överföres

21 153 732

21 153 732

**Not 35 Obeskattade reserver
Moderbolaget**

2022-04-30

2021-04-30

Akkumulerade överavskrivningar	17 465 279	20 080 626
Periodiseringsfond 2016	0	2 900 000
Periodiseringsfond 2017	2 300 000	2 300 000
Periodiseringsfond 2018	1 300 000	1 300 000
Periodiseringsfond 2019	160 000	160 000
Periodiseringsfond 2020	1 900 000	1 900 000
Periodiseringsfond 2021	3 690 000	3 690 000
Periodiseringsfond 2022	5 000 000	0
	31 815 279	32 330 626


**Not 36 Ställda säkerheter
Koncernen**

2022-04-30

2021-04-30

För skulder till kreditinstitut:

Företagsinteckning	3 100 000	4 100 000
Fastighetsinteckning	23 500 000	22 900 000
Tillgångar med äganderättsförbehåll	40 399 197	38 313 495
	66 999 197	65 313 495



Not 37 Ställda säkerheter
Moderbolaget

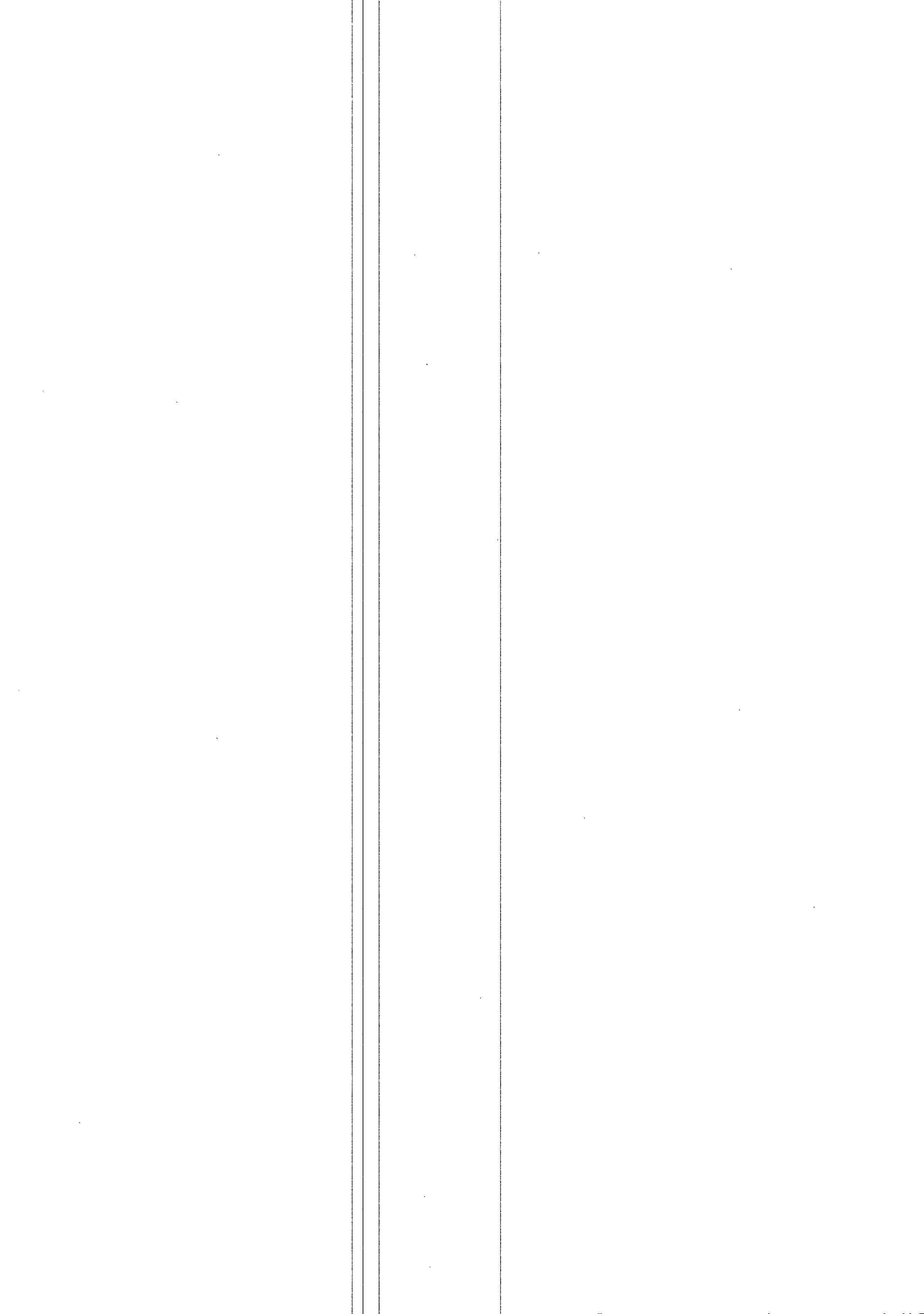
	2022-04-30	2021-04-30
För skulder till kreditinstitut:		
Företagsinteckningar	1 000 000	1 000 000
Tillgångar med äganderättsförbehåll	19 492 571	24 557 905
	20 492 571	25 557 905

Not 38 Eventualförpliktelser
Koncernen

Eventualförpliktelser saknas i koncernen.


Moderbolaget

	2022-04-30	2021-04-30
Borgen till förmån för koncernbolag	17 014 284	18 166 666
	17 014 284	18 166 666



2022113006069

Skara den 31 oktober 2022



Thomas Lindberg
Ordförande



Per-Olof Eggen



Petra Eggen



Petter Eggen



Christian Eggen



Kent Eggen
Verkställande direktör

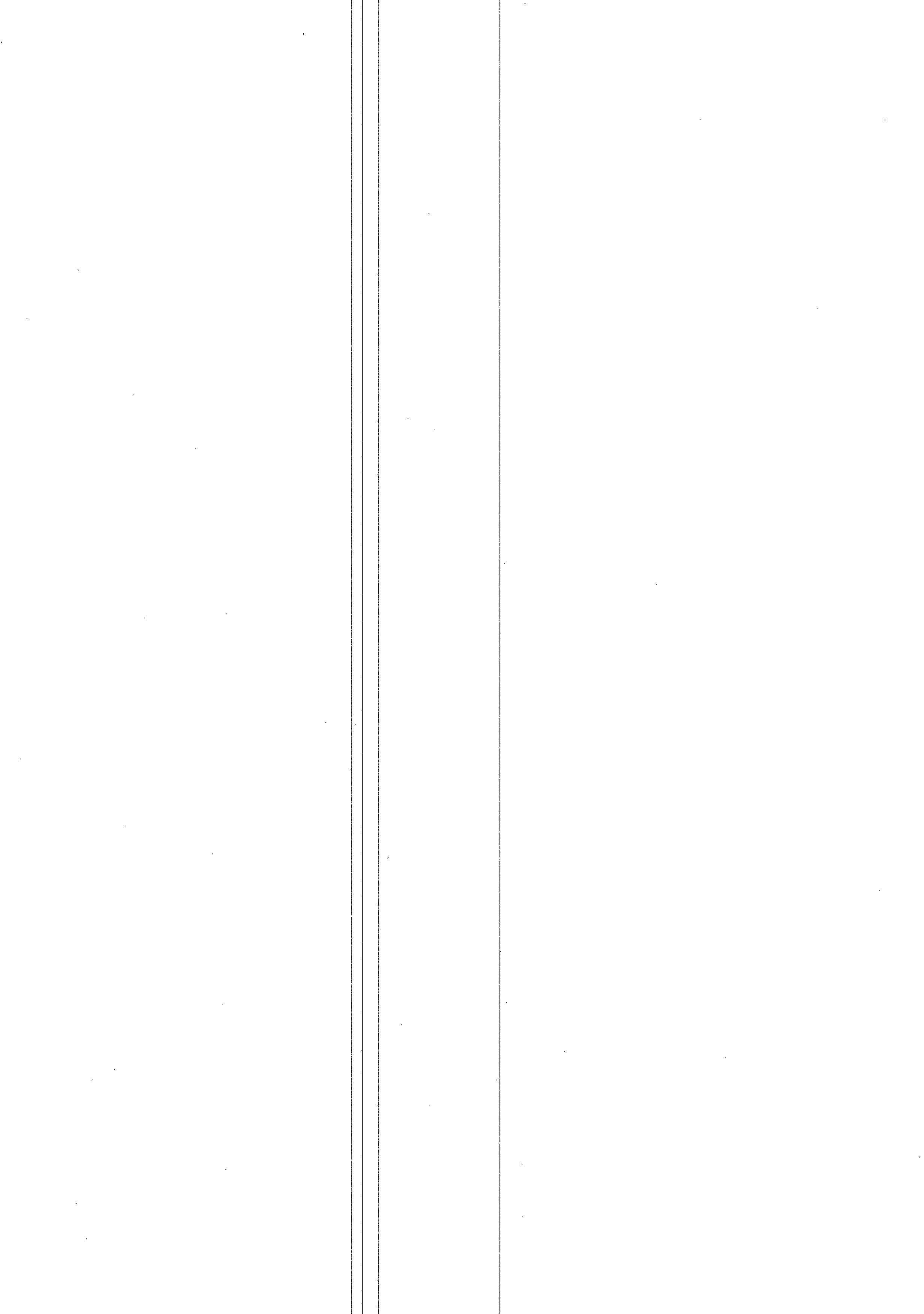
Vår revisionsberättelse har lämnats den 31 oktober 2022



Stefan Ottarson
Godkänd revisor



Nina Olsson
Auktoriserad revisor



Revisionsberättelse

Till bolagsstämman i John Eggens Åkeri AB, org.nr 556257-4797

Rapport om årsredovisningen

Uttalanden

Vi har utfört en revision av årsredovisningen och koncernredovisningen för John Eggens Åkeri AB för räkenskapsåret 2021-05-01—2022-04-30.

Enligt vår uppfattning har årsredovisningen och koncernredovisningen upprättats i enlighet med årsredovisningslagen och ger en i alla väsentliga avseenden rättvisande bild av John Eggens Åkeri ABs finansiella ställning per den 30 april 2022 och av dess finansiella resultat för året enligt årsredovisningslagen. Förvaltningsberättelsen är förenlig med årsredovisningens och koncernredovisningens övriga delar.

Vi tillstyrker därför att bolagsstämman fastställer resultaträkningen och balansräkningen för moderbolaget och koncernen.

Grund för uttalanden

Vi har utfört revisionen enligt International Standards on Auditing (ISA) och god revisions sed i Sverige. Vårt ansvar enligt dessa standarder beskrivs närmare i avsnittet Revisorns ansvar. Vi är oberoende i förhållande till John Eggens Åkeri AB enligt god revisors sed i Sverige och har i övrigt fullgjort vårt yrkesetiska ansvar enligt dessa krav.

Vi anser att de revisionsbevis vi har inhämtat är tillräckliga och ändamålsenliga som grund för våra uttalanden.

Styrelsens och verkställande direktörens ansvar

Det är styrelsen och verkställande direktören som har ansvaret för att årsredovisningen och koncernredovisningen upprättas och att den ger en rättvisande bild enligt årsredovisningslagen. Styrelsen och verkställande direktören ansvarar även för den interna kontroll som de bedömer är nödvändig för att upprätta en årsredovisning och koncernredovisningen som inte innehåller några väsentliga felaktigheter, vare sig dessa beror på oegentligheter eller på fel.


Vid upprättandet av årsredovisningen och koncernredovisningen ansvarar styrelsen och verkställande direktören för bedömningen av bolagets förmåga att fortsätta verksamheten. De upplyser, när så är tillämpligt, om förhållanden som kan påverka förmågan att fortsätta verksamheten och att använda antagandet om fortsatt drift. Antagandet om fortsatt drift tillämpas dock inte om beslut har fattats om att avveckla verksamheten.

Revisorns ansvar

Våra mål är att uppnå en rimlig grad av säkerhet om huruvida årsredovisningen och koncernredovisningen som helhet inte innehåller några väsentliga felaktigheter, vare sig dessa beror på oegentligheter eller på fel, och att lämna en revisionsberättelse som innehåller våra uttalanden. Rimlig säkerhet är en hög grad av säkerhet, men är ingen garanti för att en revision som utförs enligt ISA och god revisions sed i Sverige alltid kommer att upptäcka en väsentlig felaktighet om en sådan finns. Felaktigheter kan uppstå på grund av oegentligheter eller fel och anses vara väsentliga om de enskilt eller tillsammans rimligen kan förväntas påverka de ekonomiska beslut som användare fattar med grund i årsredovisningen och koncernredovisningen.

Som del av en revision enligt ISA använder vi professionellt omdöme och har en professionellt skeptisk inställning under hela revisionen. Dessutom:

- identifierar och bedömer vi riskerna för väsentliga felaktigheter i årsredovisningen och koncernredovisningen, vare sig dessa beror på oegentligheter eller på fel, utformar och utför granskningsåtgärder bland annat utifrån dessa risker och inhämtar revisionsbevis som är tillräckliga och ändamålsenliga för att utgöra en grund för våra uttalanden. Risken för att inte upptäcka en väsentlig felaktighet till följd av oegentligheter är högre än för en väsentlig felaktighet som beror på fel, eftersom oegentligheter kan innefatta agerande i maskopi, förfalskning, avsiktliga utelämnanden, felaktig information eller åsidosättande av intern kontroll.
- skaffar vi oss en förståelse av den del av bolagets interna kontroll som har betydelse för vår revision för att utforma granskningsåtgärder som är lämpliga med hänsyn till omständigheterna, men inte för att uttala oss om effektiviteten i den interna kontrollen.
- utvärderar vi lämpligheten i de redovisningsprinciper som används och rimligheten i styrelsens och verkställande direktörens uppskattningar i redovisningen och tillhörande upplysningar.
- drar vi en slutsats om lämpligheten i att styrelsen och verkställande direktören använder antagandet om fortsatt drift vid upprättandet av årsredovisningen och koncernredovisningen. Vi drar också en slutsats, med grund i de inhämtade revisionsbevisen, om huruvida det finns någon väsentlig osäkerhetsfaktor som avser sådana händelser eller förhållanden som kan leda till betydande tvivel om bolagets och koncernens förmåga att fortsätta verksamheten. Om vi drar slutsatsen att det finns en väsentlig osäkerhetsfaktor, måste vi i revisionsberättelsen fästa uppmärksamheten på upplysningarna i årsredovisningen om den väsentliga osäkerhetsfaktorn eller, om sådana upplysningar är otillräckliga, modifiera uttalandet om årsredovisningen och koncernredovisningen. Våra slutsatser baseras på de revisionsbevis som inhämtas fram till datumet för revisionsberättelsen. Dock kan framtida händelser eller förhållanden göra att ett bolag inte längre kan fortsätta verksamheten.



- utvärderar vi den övergripande presentationen, strukturen och innehållet i årsredovisningen och koncernredovisningen, däribland upplysningarna, och om årsredovisningen och koncernredovisningen återger de underliggande transaktionerna och händelserna på ett sätt som ger en rättvisande bild.
- Inhämtar vi tillräckliga och ändamålsenliga revisionsbevis avseende den finansiella informationen för enheterna eller affärsaktiviteterna inom koncernen för att göra ett uttalande avseende koncernredovisningen. Vi ansvarar för styrning, övervakning och utförande av koncernrevisionen. Vi är ensamma ansvariga för våra uttalanden.

Vi måste informera styrelsen om bland annat revisionens planerade omfattning och inriktning samt tidpunkten för den. Vi måste också informera om betydelsefulla iakttagelser under revisionen, däribland de eventuella betydande brister i den interna kontrollen som vi identifierat.

Rapport om andra krav enligt lagar och andra författningar

Uttalanden

Utöver vår revision av årsredovisningen och koncernredovisningen har vi även utfört en revision av styrelsens och verkställande direktörens förvaltning för John Eggens Åkeri AB för räkenskapsåret 2021-05-01-2022-04-30 samt av förslaget till dispositioner beträffande bolagets vinst eller förlust.

Vi tillstyrker att bolagsstämman disponerar vinsten enligt förslaget i förvaltningsberättelsen och beviljar styrelsens ledamöter och verkställande direktören ansvarsfrihet för räkenskapsåret.

Grund för uttalanden

Vi har utfört revisionen enligt god revisionssed i Sverige. Vårt ansvar enligt denna beskrivs närmare i avsnittet Revisorns ansvar. Vi är oberoende i förhållande till John Eggens Åkeri AB enligt god revisorssed i Sverige och har i övrigt fullgjort vårt yrkesetiska ansvar enligt dessa krav.

Vi anser att de revisionsbevis vi har inhämtat är tillräckliga och ändamålsenliga som grund för våra uttalanden.

Styrelsens och verkställande direktörens ansvar

Det är styrelsen som har ansvaret för förslaget till dispositioner beträffande bolagets vinst eller förlust. Vid förslag till utdelning innefattar detta bland annat en bedömning av om utdelningen är försvarlig med hänsyn till de krav som bolagets verksamhetsart, omfattning och risker ställer på storleken av bolagets egna kapital, konsolideringsbehov, likviditet och ställning i övrigt.

Styrelsen ansvarar för bolagets organisation och förvaltningen av bolagets angelägenheter. Detta innefattar bland annat att fortlöpande bedöma bolagets ekonomiska situation och att tillse att bolagets organisation är utformad så att bokföringen, medelsförvaltningen och bolagets ekonomiska angelägenheter i övrigt kontrolleras på ett betryggande sätt. Den verkställande direktören ska sköta den löpande förvaltningen enligt styrelsens riktlinjer och anvisningar och bland annat vidta de åtgärder som är nödvändiga för att bolagets bokföring ska fullgöras i överensstämmelse med lag och för att medelsförvaltningen ska skötas på ett betryggande sätt.

Revisorns ansvar

Vårt mål beträffande revisionen av förvaltningen, och därmed vårt uttalande om ansvarsfrihet, är att inhämta revisionsbevis för att med en rimlig grad av säkerhet kunna bedöma om någon styrelseledamot och verkställande direktören i något väsentligt avseende:

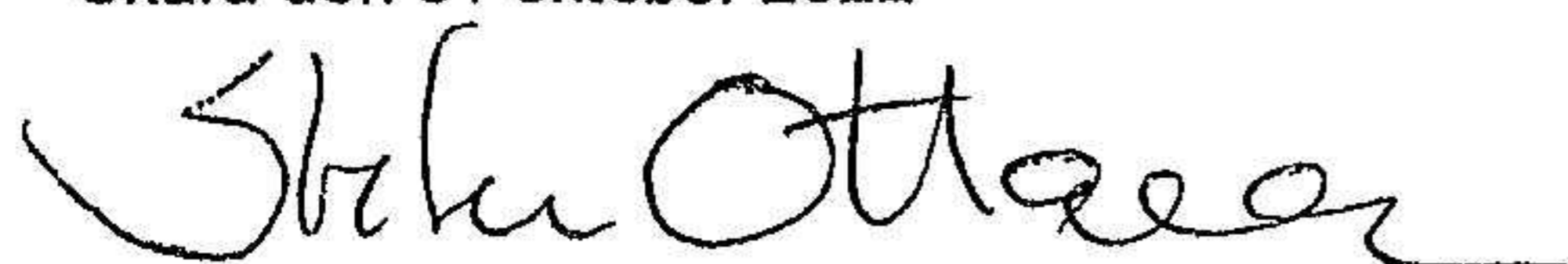
- företagit någon åtgärd eller gjort sig skyldig till någon försummelse som kan föranleda ersättningsskyldighet mot bolaget, eller
- på något annat sätt handlat i strid med aktiebolagslagen, årsredovisningslagen eller bolagsordningen.

Vårt mål beträffande revisionen av förslaget till dispositioner av bolagets vinst eller förlust, och därmed vårt uttalande om detta, är att med rimlig grad av säkerhet bedöma om förslaget är förenligt med aktiebolagslagen.

Rimlig säkerhet är en hög grad av säkerhet, men ingen garanti för att en revision som utförs enligt god revisionssed i Sverige alltid kommer att upptäcka åtgärder eller försummelser som kan föranleda ersättningsskyldighet mot bolaget, eller att ett förslag till dispositioner av bolagets vinst eller förlust inte är förenligt med aktiebolagslagen.

Som en del av en revision enligt god revisionssed i Sverige använder vi professionellt omdöme och har en professionellt skeptisk inställning under hela revisionen. Granskningen av förvaltningen och förslaget till dispositioner av bolagets vinst eller förlust grundar sig främst på revisionen av räkenskaperna. Vilka tillkommande granskningsåtgärder som utförs baseras på vår professionella bedömning med utgångspunkt i risk och väsentlighet. Det innebär att vi fokuserar granskningen på sådana åtgärder, områden och förhållanden som är väsentliga för verksamheten och där avsteg och överträdelser skulle ha särskild betydelse för bolagets situation. Vi går igenom och prövar fattade beslut, beslutsunderlag, vidtagna åtgärder och andra förhållanden som är relevanta för vårt uttalande om ansvarsfrihet. Som underlag för vårt uttalande om styrelsens förslag till dispositioner beträffande bolagets vinst eller förlust har vi granskat om förslaget är förenligt med aktiebolagslagen.

Skara den 31 oktober 2022



Stefan Ottarson
Godkänd revisor



Nina Olsson
Auktoriserad revisor

