

**Årsredovisning Edrift Europe AB för räkenskapsåret
2022-01-01 - 2022-12-31**


Styrelsen och verkställande direktören för Edrift Europe AB får härmed avge årsredovisning för räkenskapsåret 2022-01-01 – 2022-12-31.

Årsredovisningen är upprättad i svenska kronor, SEK.

Innehåll	Sida
- förvaltningsberättelse	1
- resultaträkning	3
- balansräkning	4
- noter	6

Undertecknad styrelseledamot i Edrift Europe AB intygar härmed, dels att denna kopia av årsredovisningen överensstämmer med originalet, dels att resultat- och balansräkning fastställts på ordinarie bolagsstämma den 21 juni 2023. Stämman beslöt tillika godkänna styrelsens förslag till vinstdisposition.

Falköping den 21 juni 2023



Håkan Swahn

Årsredovisning
för
Edrift Europe AB
559310-3863

Räkenskapsåret
2022-01-01 – 2022-12-31

Styrelsen och verkställande direktören för Edrift Europe AB får härmed avge årsredovisning för räkenskapsåret 2022-01-01 – 2022-12-31.

Årsredovisningen är upprättad i svenska kronor, SEK.

Förvaltningsberättelse

Verksamheten

Allmänt om verksamheten

Bolagets verksamhet utgörs av

Edrift Europe AB är verksamt inom elektronisk handel med konsumentprodukter såsom kläder, marknadsmaterial och nöjesartiklar samt konsultverksamhet i anslutning därtill. Bolaget bedriver komplett drift av e-handelsbutik inklusive försäljning, system och kundtjänst.

Företaget är ett helägt dotterbolag till Björknäsudden AB, org.nr. 556818-4286.

Verksamheten har under räkenskapsåret bedrivits i Falköping kommun, där företaget också har sitt säte.

Väsentliga händelser under räkenskapsåret

Detta är bolagets andra verksamhetsår. Den pilotkund som startade upp sin verksamhet hos bolaget under 2021, förändrade sin verksamhet med e-handel under 2022. Därmed avslutades det aktiva samarbetet och verksamheten har varit begränsad under andra halvåret.

Framtida utveckling

Den verksamhet som utvecklats inom e-handel hos bolaget har varit framgångsrik och avsikten är att utveckla detta koncept. Målet är att komplettera verksamheten med nya lösningar och fler kunder.

Styrelsen har beaktat hur den rådande instabilitet som för närvarande råder i världsekonomin förväntas påverka bolagets framtida utveckling och de risker som kan påverka den finansiella rapporteringen framåt. Bolaget fortsätter följa utvecklingen noggrant och bedömer att bolaget ej kommer att få en direkt påverkan men att det generella marknadsklimatet kan komma att påverkas.

Flerårsöversikt (Tkr)	2022	2021
Nettoomsättning	140	1 000
Resultat efter finansiella poster	4	15
Soliditet (%)	88,5	29,4

Förändring av eget kapital

	Aktie kapital	Balanserat resultat	Årets resultat	Totalt
Belopp vid årets ingång	25 000		11 679	36 679
Disposition enligt beslut av årets årsstämma:		11 679	-11 679	0
Årets resultat			3 530	3 530
Belopp vid årets utgång	25 000	11 679	3 530	40 209

Villkorade, ännu ej återbetalda, aktieägartillskott uppgår per balansdagen till 0 kronor.

Resultatdisposition

Styrelsen föreslår att till förfogande stående vinstmedel (kronor):

balanserad vinst	11 679
årets vinst	3 530
	<hr/>
	15 209

disponeras så att
i ny räkning överförs

15 209
15 209

Företagets resultat och ställning i övrigt framgår av efterföljande resultat- och balansräkning med noter.

Resultaträkning	Not	2022-01-01 2022-12-31	2021-04-06 2021-12-31
Rörelsens intäkter	1		
Nettoomsättning		140 077	999 795
Summa rörelseintäkter		140 077	999 795
Rörelsens kostnader			
Handelsvaror och logistik tjänster		-124 347	-937 508
Övriga externa kostnader		-11 294	-47 085
Summa rörelsekostnader		-135 641	-984 593
Rörelseresultat		4 436	15 202
Finansiella poster			
Räntetäckning och liknande resultatposter		6	0
Summa finansiella poster		6	0
Resultat efter finansiella poster		4 442	15 202
Resultat före skatt		4 442	15 202
Skatter			
Skatt på årets resultat		-912	-3 523
Årets resultat		3 530	11 679

Balansräkning	Not	2022-12-31	2021-12-31
TILLGÅNGAR	1		
Anläggningstillgångar			
Summa anläggningstillgångar		0	0
Omsättningstillgångar			
<i>Kortfristiga fordringar</i>			
Kundfordringar		0	91 743
Fordringar hos koncernföretag		24 725	0
Övriga kortfristiga fordringar		6 567	23 159
Skattefordringar		8 526	5 057
Förutbetalda kostnader och upplupna intäkter		5 098	4 629
Summa kortfristiga fordringar		44 916	124 588
<i>Kassa och bank</i>			
Kassa och bank		533	134
Summa kassa och bank		533	134
Summa omsättningstillgångar		45 449	124 722
SUMMA TILLGÅNGAR		45 449	124 722

Balansräkning	Not	2022-12-31	2021-12-31
EGET KAPITAL OCH SKULDER			
Eget kapital			
<i>Bundet eget kapital</i>			
Aktiekapital		25 000	25 000
Summa bundet eget kapital		25 000	25 000
<i>Fritt eget kapital</i>			
Balanserat resultat		11 679	0
Årets resultat		3 530	11 679
Summa fritt eget kapital		15 209	11 679
Summa eget kapital		40 209	36 679
Kortfristiga skulder			
Leverantörsskulder		0	26 031
Skulder till koncernföretag		0	41 000
Upplupna kostnader och förutbetalda intäkter		5 240	21 012
Summa kortfristiga skulder		5 240	88 043
SUMMA EGET KAPITAL OCH SKULDER		45 449	124 722

Noter

Not 1 Redovisnings- och värderingsprinciper

Allmänna upplysningar

Årsredovisningen är upprättad i enlighet med Årsredovisningslagen och Bokföringsnämndens allmänna råd (BFNAR 2016:10) om årsredovisning i mindre företag.

Nyckeltalsdefinitioner

Nettoomsättning

Rörelsens huvudintäkter, fakturerade kostnader, sidointäkter samt intäktskorrigeringar.


Resultat efter finansiella poster

Resultat efter finansiella intäkter och kostnader, men före skatter.


Soliditet (%)

Justerat eget kapital (eget kapital och obeskattade reserver med avdrag för uppskjuten skatt) i procent av balansomsättning.


Falköping den 15 maj 2023




Håkan Swahn
Styrelseordförande



Henrik Stålros
Verkställande direktör,
styrelseledamot



Billy Lundgren
Styrelseledamot



Daniel Serénus
Styrelseledamot

2023071719445