

# Årsredovisning

för

## **BLI Management i Danderyd AB**

556967-4095

Räkenskapsåret

2024

### **Fastställelseintyg**

Undertecknad styrelseledamot i BLI Management i Danderyd AB intygar, dels att denna kopia av årsredovisningen stämmer överens med originalet, dels att resultaträkningen och balansräkningen i årsredovisningen har fastställts på årsstämma den 20 februari 2025. Årsstämman beslutade att godkänna styrelsens förslag till resultatdisposition.

Stockholm den 20 februari 2025

  
Hans Jakobsson

**Årsredovisning**  
för  
**BLI Management i Danderyd AB**

556967-4095

Räkenskapsåret

2024

Styrelsen för BLI Management i Danderyd AB avger följande årsredovisning för räkenskapsåret 2024.

Årsredovisningen är upprättad i svenska kronor, SEK. Om inte annat särskilt anges, redovisas alla belopp i hela kronor (kr). Uppgifter inom parentes avser föregående år.

## Förvaltningsberättelse

### Verksamheten

#### *Allmänt om verksamheten*

Bolaget ska bedriva konsultationer inom management och företags- styrning även utbildning inom ledarskap och kommunikation och därmed förenlig verksamhet.

Företaget har sitt säte i Stockholm.

<b>Flerårsöversikt (Tkr)</b>	<b>2024</b>	<b>2023</b>	<b>2022</b>	<b>2021</b>
Nettoomsättning	4 772	4 408	4 553	2 929
Resultat efter finansiella poster	7	-183	107	161
Soliditet (%)	15,5	62,8	67,2	74,3

För definitioner av nyckeltal, se Redovisningsprinciper.

### Förändringar i eget kapital


	<b>Aktie- kapital</b>	<b>Balanserat resultat</b>	<b>Årets resultat</b>	<b>Totalt</b>
Belopp vid årets ingång	50 000	297 384	59 140	406 524
Disposition enligt beslut av årsstämman:				
Utdelning		-200 000		-200 000
Balanseras i ny räkning		59 140	-59 140	0
Årets resultat			-34 190	-34 190
<b>Belopp vid årets utgång</b>	<b>50 000</b>	<b>156 524</b>	<b>-34 190</b>	<b>172 334</b>

### Resultatdisposition

Styrelsen föreslår att till förfogande stående vinstmedel (kronor):

balanserad vinst	156 523
årets förlust	-34 190
	<b>122 333</b>
disponeras så att i ny räkning överföres	122 333
	<b>122 333</b>

Företagets resultat och ställning i övrigt framgår av efterföljande resultat- och balansräkning med noter.



## Resultaträkning


	Not	2024-01-01 -2024-12-31	2023-01-01 -2023-12-31
<b>Rörelseintäkter, lagerförändringar m. m.</b>			
Nettoomsättning		4 772 282	4 407 946
<b>Summa rörelseintäkter, lagerförändringar m.m.</b>		<b>4 772 282</b>	<b>4 407 946</b>
<b>Rörelsekostnader</b>			
Övriga externa kostnader		-2 292 095	-1 728 568
Personalkostnader	3	-2 321 662	-2 570 458
Av- och nedskrivningar av materiella och immateriella anläggningstillgångar		-90 000	-260 000
Övriga rörelsekostnader		-160	0
<b>Summa rörelsekostnader</b>		<b>-4 703 917</b>	<b>-4 559 026</b>
<b>Rörelseresultat</b>		<b>68 365</b>	<b>-151 080</b>
<b>Finansiella poster</b>			
Övriga ränteintäkter och liknande resultatposter		1 329	9 594
Räntekostnader och liknande resultatposter		-62 592	-41 646
<b>Summa finansiella poster</b>		<b>-61 263</b>	<b>-32 052</b>
<b>Resultat efter finansiella poster</b>		<b>7 102</b>	<b>-183 132</b>
<b>Bokslutsdispositioner</b>			
Förändring av periodiseringsfonder		0	282 446
<b>Summa bokslutsdispositioner</b>		<b>0</b>	<b>282 446</b>
<b>Resultat före skatt</b>		<b>7 102</b>	<b>99 314</b>
<b>Skatter</b>			
Skatt på årets resultat		-41 292	-40 174
<b>Årets resultat</b>		<b>-34 190</b>	<b>59 140</b>

2025022605229



<b>Balansräkning</b>	<b>Not</b>	<b>2024-12-31</b>	<b>2023-12-31</b>
<b>TILLGÅNGAR</b>			
<b>Anläggningstillgångar</b>			
<i>Immateriella anläggningstillgångar</i>			
Koncessioner, patent, licenser, varumärken samt liknande rättigheter	4	411 576	210 000
Goodwill	5	0	90 000
<b>Summa immateriella anläggningstillgångar</b>		<b>411 576</b>	<b>300 000</b>
<b>Summa anläggningstillgångar</b>		<b>411 576</b>	<b>300 000</b>
<b>Omsättningstillgångar</b>			
<i>Kortfristiga fordringar</i>			
Kundfordringar		125 000	125 000
Övriga fordringar		189 179	186 041
Förutbetalda kostnader och upplupna intäkter		118 822	0
<b>Summa kortfristiga fordringar</b>		<b>433 001</b>	<b>311 041</b>
<i>Kassa och bank</i>			
Kassa och bank		264 102	36 069
<b>Summa kassa och bank</b>		<b>264 102</b>	<b>36 069</b>
<b>Summa omsättningstillgångar</b>		<b>697 103</b>	<b>347 110</b>
<b>SUMMA TILLGÅNGAR</b>		<b>1 108 679</b>	<b>647 110</b>

20250222605230



## Balansräkning

Not

2024-12-31

2023-12-31

### EGET KAPITAL OCH SKULDER

#### Eget kapital

##### *Bundet eget kapital*

Aktiekapital

50 000

50 000

**Summa bundet eget kapital**

**50 000**

**50 000**

##### *Fritt eget kapital*

Balanserat resultat

156 523

297 384

Årets resultat

-34 190

59 140

**Summa fritt eget kapital**

**122 333**

**356 524**

**Summa eget kapital**

**172 333**

**406 524**

#### Långfristiga skulder

Övriga skulder till kreditinstitut

322 087

0

**Summa långfristiga skulder**

**322 087**

**0**

#### Kortfristiga skulder

Leverantörsskulder

179 052

23 992

Skatteskulder

41 292

40 174

Övriga skulder

381 915

164 421

Upplupna kostnader och förutbetalda intäkter

12 000

11 999

**Summa kortfristiga skulder**

**614 259**

**240 586**

**SUMMA EGET KAPITAL OCH SKULDER**

**1 108 679**

**647 110**

20250222605231



## Noter

### Not 1 Redovisningsprinciper

#### Allmänna upplysningar

Årsredovisningen är upprättad i enlighet med årsredovisningslagen och Bokföringsnämndens allmänna råd (BFNAR 2016:10) om årsredovisning i mindre företag.

#### Nyckeltalsdefinitioner

Nettoomsättning

Rörelsens huvudintäkter, fakturerade kostnader, sidointäkter samt intäktskorrigeringar.

Resultat efter finansiella poster

Resultat efter finansiella intäkter och kostnader men före bokslutsdispositioner och skatter.

Soliditet (%)

Justerat eget kapital (eget kapital och obeskattade reserver med avdrag för uppskjuten skatt) i procent av balansomslutning.

### Not 2 Väsentliga händelser efter räkenskapsårets slut

Inga väsentliga händelser efter räkenskapsårets slut.



2025022605233

**Not 3 Medelantalet anställda**

	2024	2023
Medelantalet anställda	2	2

**Not 4 Koncessioner, patent, licenser, varumärken samt liknande rättigheter**

	2024-12-31	2023-12-31
Ingående anskaffningsvärden	210 000	69 000
Upparbetade aktiverade kostnader	0	141 000
<b>Utgående ackumulerade anskaffningsvärden</b>	<b>210 000</b>	<b>210 000</b>
<b>Utgående redovisat värde</b>	<b>210 000</b>	<b>210 000</b>


**Not 5 Goodwill**

	2024-12-31	2023-12-31
Ingående anskaffningsvärden	1 300 000	1 300 000
<b>Utgående ackumulerade anskaffningsvärden</b>	<b>1 300 000</b>	<b>1 300 000</b>
Ingående avskrivningar	-1 210 000	-950 000
Årets avskrivningar	-90 000	-260 000
<b>Utgående ackumulerade avskrivningar</b>	<b>-1 300 000</b>	<b>-1 210 000</b>
<b>Utgående redovisat värde</b>	<b>0</b>	<b>90 000</b>

Stockholm den 20 februari 2025



Eva Margit Jakobsson Wejnefalk  
Ordförande



Hans Jakobsson