

**Årsredovisning**  
och  
**Koncernredovisning**  
för  
**Pichano Holding AB**  
556707-4199

Räkenskapsåret

2024

**Fastställelseintyg**

Undertecknad styrelseledamot i Pichano Holding AB intygar att resultaträkningen och balansräkningen i årsredovisningen för moderbolaget samt koncernresultaträkningen och koncernbalansräkningen har fastställts på årsstämman den 30 juni 2025. Årsstämman beslutade att godkänna styrelsens förslag till resultatdisposition.

Jag intygar också att innehållet i årsredovisningen och revisionsberättelsen stämmer överens med originalen.

Sundsvall den 30 juni 2025

  
Johan Von Essen

Styrelsen och verkställande direktören för Pichano Holding AB avger följande årsredovisning och koncernredovisning för räkenskapsåret 2024.

Årsredovisningen är upprättad i svenska kronor, SEK. Om inte annat särskilt anges, redovisas alla belopp i hela kronor (kr). Uppgifter inom parentes avser föregående år.

## Förvaltningsberättelse

### Information om verksamheten

Moderbolaget förvaltar ägandet i dotterbolagen, samt bistår med företagsledning och ekonomisk administration.

Koncernen säljer tjänster inom verkstadsindustrin, och industriservice. Koncernens kunder är främst olika typer av industriföretag. Verksamheten har under året bedrivits i Sundsvall, Härnösand, Örnsköldsvik samt Timrå kommun.

Företaget har sitt säte i Timrå.

### Väsentliga händelser under räkenskapsåret

Under hösten 2024 genomfördes en ägarförändring i bolaget då J.E.AR Industrial Specialities AB förvärvade samtliga aktier i bolaget och därmed trädde in som ny ägare. Ägarförändringen syftar till att långsiktigt stärka bolagets strategiska och operativa förutsättningar samt skapa förutsättningar för fortsatt tillväxt och utveckling.

Förvärvet innebär inga större förändringar i den operativa verksamheten på kort sikt, men förväntas på sikt bidra med ytterligare resurser och kompetens som stärker bolagets konkurrenskraft på marknaden.

Bolaget och koncernen i stort har under 2024 genomfört kostnadsbesparande åtgärder i syfte om att stärka lönsamheten. Åtgärder som genomförts har varit främst att se över personalresurser i koncernen, samt avveckling av verkstad i Härnösand för Pichano Teknik AB. Förändringsarbetet har även omfattat en översyn och reducering all overhead och samtliga kostnadsposter i koncernen.

På extra bolagsstämma per 26 juni 2024 togs beslut om antagande av ny bolagsordning i samband med att det genomfördes en minskning av aktiekapitalet i bolaget på grund av förlusttäckning.

### Möjligheter till fortsatt drift

Moderbolagets och koncernens egna kapital har under året varit förbrukat, som en följd av redovisade förluster under räkenskapsåret. Per balansdagen är det egna kapitalet återställt efter mottaget aktieägartillskott från J.E.A.R Industrial Specialities AB. De kortfristiga skulderna i koncernen överstiger omsättningstillgångarna, och det kommer på sikt krävas tillskott för att bedriva verksamheten vidare. Styrelsens bedömning är att koncernen på sikt förväntas få en stärkt konkurrenssituation till följd den ägarförändring som skett under 2024, där det finns en stark ägarstruktur som kan bidra med både kapital och resurser. Därmed är bedömning att bolaget har en nödvändig likviditet och kassaflöde för en fortsatt drift av verksamheten under 2025 och årsredovisningen är därför upprättad med antagande om att företaget har förmåga att fortsätta driften.

### Kontrollbalansräkning

Bolaget har under året upprättat en kontrollbalansräkning, per den 31 juli 2024. Utfallet för denna visade att bolagets eget kapital understiger hälften av det registrerade aktiekapitalet. På stämman per 30 augusti 2024 beslutades att bolaget inte skall träda i likvidation utan att verksamheten skall bedrivas vidare under rådrumstiden. Bolaget har under fått ett mottaget aktiägartillskott som återställt kapitalet för bolaget såväl som för koncernen. Årsredovisningen har därmed utgjort den andra kontrollstämman.

### Ägarförhållanden

Bolaget är ett helägt dotterbolag till J.E.A.R Industrial Specialities med organisationsnummer 559407-1663 med säte i Sundsvall.

### Flerårsöversikt (Tkr)

<b>Koncernen</b>	<b>2024</b>	<b>2023</b>	<b>2022</b>	<b>2021</b>
Nettoomsättning	72 656	110 985	137 516	116 606
Balansomslutning	33 670	38 103	57 081	55 669
Avkastning på eget kap. (%)	neg	neg	neg	neg
Rörelsemarginal (%)	neg	neg	neg	neg
Soliditet (%)	7	neg	4	6
<b>Moderbolaget</b>	<b>2024</b>	<b>2023</b>	<b>2022</b>	<b>2021</b>
Nettoomsättning	6 991	9 288	8 143	6 801
Balansomslutning	18 752	10 216	8 068	8 000
Avkastning på eget kap. (%)	neg	neg	neg	11
Rörelsemarginal (%)	neg	neg	neg	5
Soliditet (%)	1	neg	39	39

För definitioner av nyckeltal, se Redovisnings- och värderingsprinciper.

### Förändringar i eget kapital

<b>Koncernen</b>	<b>Aktie- kapital</b>	<b>Annat eget kapital inkl. årets resultat</b>	<b>Totalt</b>
Belopp vid årets ingång	2 062 500	-4 873 623	-2 811 123
Nedsättning aktiekapital	-1 962 500	1 962 500	0
Erhållna aktieägartillskott		14 800 000	14 800 000
Årets resultat		-9 727 262	-9 727 262
<b>Belopp vid årets utgång</b>	<b>100 000</b>	<b>2 161 615</b>	<b>2 261 615</b>

<b>Moderbolaget</b>	<b>Aktie- kapital</b>	<b>Fri överkurs- fond</b>	<b>Balanserat resultat</b>	<b>Årets resultat</b>	<b>Totalt</b>
Belopp vid årets ingång	2 062 500	1 660 000	-584 743	-3 881 345	-743 588
Disposition enligt beslut av årsstämman:					
Balanseras i ny räkning			-3 881 345	3 881 345	0
Nedsättning aktiekapital	-1 962 500		1 962 500		0
Erhållna aktieägartillskott			14 800 000		14 800 000
Årets resultat				-13 839 533	-13 839 533
<b>Belopp vid årets utgång</b>	<b>100 000</b>	<b>1 660 000</b>	<b>12 296 412</b>	<b>-13 839 533</b>	<b>216 879</b>

### Förslag till vinstdisposition

Styrelsen föreslår att till förfogande stående vinstmedel (kronor):

balanserad vinst	13 956 412
årets förlust	-13 839 533
	<b>116 879</b>
disponeras så att i ny räkning överföres	116 879
	<b>116 879</b>

Koncernens och moderbolagets resultat och ställning i övrigt framgår av efterföljande resultat- och balansräkningar samt kassaflödesanalyser med noter.

## Koncernens Resultaträkning

	Not	2024-01-01 -2024-12-31	2023-01-01 -2023-12-31
	1		
Nettoomsättning		72 655 839	110 985 357
Förändring av lagervaror under tillverkning, färdiga varor och pågående arbete för annans räkning		-3 516 862	-1 435 980
Övriga rörelseintäkter		4 781 661	3 740 139
		<b>73 920 638</b>	<b>113 289 516</b>
<b>Rörelsens kostnader</b>			
Råvaror och förnödenheter		-19 399 011	-32 076 998
Övriga externa kostnader	2	-22 830 818	-29 510 932
Personalkostnader	3	-37 116 831	-54 616 280
Avskrivningar och nedskrivningar av materiella och immateriella anläggningstillgångar		-1 589 838	-2 003 936
Övriga rörelsekostnader		-276 000	-1 584 487
		<b>-81 212 498</b>	<b>-119 811 497</b>
<b>Rörelseresultat</b>		<b>-7 291 860</b>	<b>-6 521 981</b>
<b>Resultat från finansiella poster</b>			
Resultat från andelar i koncernföretag	4	0	42 177
Övriga ränteintäkter och liknande resultatposter		1 398	33 656
Räntekostnader och liknande resultatposter	5	-1 311 749	-1 273 510
		<b>-1 310 351</b>	<b>-1 197 677</b>
<b>Resultat efter finansiella poster</b>		<b>-8 602 211</b>	<b>-7 719 657</b>
<b>Resultat före skatt</b>		<b>-8 602 211</b>	<b>-7 719 657</b>
Skatt på årets resultat	6	-154	0
Uppskjuten skatt	6	-1 124 897	1 375 320
<b>Årets resultat</b>		<b>-9 727 262</b>	<b>-6 344 337</b>
Hänförligt till moderföretagets aktieägare		-9 727 262	-6 344 337

## Koncernens Balansräkning

Not  
1

2024-12-31

2023-12-31

### TILLGÅNGAR

#### Anläggningstillgångar

##### *Immateriella anläggningstillgångar*

Balanserade utgifter för utvecklingsarbeten och liknande arbeten

7

11 430

22 860

Koncessioner, patent, licenser, varumärken samt liknande rättigheter

8

148 333

158 333

Goodwill

9

0

36 000

159 763

217 193

##### *Materiella anläggningstillgångar*

Nedlagda utgifter på annans fastighet

10

205 427

407 361

Maskiner och andra tekniska anläggningar

11

3 843 494

5 199 125

Inventarier, verktyg och installationer

12

912 532

1 375 430

4 961 453

6 981 916

##### *Finansiella anläggningstillgångar*

Uppskjuten skattefordran

13

2 038 250

3 163 147

2 038 250

3 163 147

#### Summa anläggningstillgångar

7 159 466

10 362 256

#### Omsättningstillgångar

##### *Varulager m m*

Råvaror och förnödenheter

3 949 530

5 281 061

Varor under tillverkning

0

524 910

Pågående arbete för annans räkning

1 840 642

5 357 504

5 790 172

11 163 475

##### *Kortfristiga fordringar*

Kundfordringar

4 374 982

10 897 473

Fordringar hos koncernföretag

11 638 025

0

Aktuella skattefordringar

361 979

901 638

Övriga fordringar

1 207 486

874 996

Förutbetalda kostnader och upplupna intäkter

14

2 432 207

3 689 865

20 014 679

16 363 972

##### *Kassa och bank*

127 731

212 546

#### Summa omsättningstillgångar

25 932 582

27 739 993

### SUMMA TILLGÅNGAR

33 092 048

38 102 249

## Koncernens Balansräkning

Not  
1

2024-12-31

2023-12-31

### EGET KAPITAL OCH SKULDER

#### Eget kapital

#### Eget kapital hänförligt till moderföretagets aktieägare

Aktiekapital

100 000

2 062 500

Annat eget kapital inklusive årets resultat

2 161 615

-4 873 623

#### Eget kapital hänförligt till moderföretagets aktieägare

**2 261 615**

**-2 811 123**

#### Summa eget kapital

**2 261 615**

**-2 811 123**

#### Långfristiga skulder

15

Övriga skulder

1 473 320

4 780 002

**1 473 320**

**4 780 002**

#### Kortfristiga skulder

Checkräkningskredit

16

11 246 127

8 763 918

Förskott från kunder

349 422

2 416 479

Leverantörsskulder

6 623 608

9 184 831

Skulder till koncernföretag

79 161

0

Övriga skulder

6 049 837

9 164 823

Upplupna kostnader och förutbetalda intäkter

17

5 008 958

6 603 319

**29 357 113**

**36 133 370**

### SUMMA EGET KAPITAL OCH SKULDER

**33 092 048**

**38 102 249**

## Koncernens Kassaflödesanalys

	Not	2024-01-01 -2024-12-31	2023-01-01 -2023-12-31
<b>Den löpande verksamheten</b>			
Resultat efter finansiella poster		-8 602 211	-7 719 652
Justeringar för poster som inte ingår i kassaflödet m.m	18	862 014	2 003 936
Betald skatt		539 505	-82 638
<b>Kassaflöde från den löpande verksamheten före förändringar av rörelsekapital</b>		<b>-7 200 692</b>	<b>-5 798 354</b>
<b>Kassaflöde från förändringar i rörelsekapital</b>			
Förändring av varulager och pågående arbeten		5 373 303	4 470 525
Förändring kundfordringar		6 522 491	4 032 527
Förändring av kortfristiga fordringar		-10 712 857	856 139
Förändring leverantörsskulder		-2 561 223	-1 687 169
Förändring av kortfristiga skulder		-5 250 600	-3 001 167
<b>Kassaflöde från den löpande verksamheten</b>		<b>-13 829 578</b>	<b>-1 127 499</b>
<b>Investeringsverksamheten</b>			
Investeringar i materiella anläggningstillgångar		-168 405	-509 684
Försäljning av materiella anläggningstillgångar		1 384 284	1 274 600
Försäljning av finansiella anläggningstillgångar		0	2 895 149
<b>Kassaflöde från investeringsverksamheten</b>		<b>1 215 879</b>	<b>3 660 065</b>
<b>Finansieringsverksamheten</b>			
Erhållna aktieägartillskott		14 800 000	0
Upptagna lån		0	1 300 000
Amortering av lån		-4 753 325	-3 452 998
Förändring checkräkningskredit		2 482 209	-456 022
<b>Kassaflöde från finansieringsverksamheten</b>		<b>12 528 884</b>	<b>-2 609 020</b>
<b>Årets kassaflöde</b>		<b>-84 815</b>	<b>-76 454</b>
<b>Likvida medel vid årets början</b>			
Likvida medel vid årets början		212 546	289 000
<b>Likvida medel vid årets slut</b>		<b>127 731</b>	<b>212 546</b>

## Moderbolagets Resultaträkning

	Not	2024-01-01 -2024-12-31	2023-01-01 -2023-12-31
<b>Rörelsens intäkter</b>			
Nettoomsättning		6 990 852	9 288 442
Övriga rörelseintäkter		104 682	285 085
		<b>7 095 534</b>	<b>9 573 527</b>
<b>Rörelsens kostnader</b>			
Övriga externa kostnader	2	-3 782 983	-2 492 279
Personalkostnader	3	-3 439 374	-7 271 379
Avskrivningar och nedskrivningar av materiella och immateriella anläggningstillgångar		-11 430	-11 623
		<b>-7 233 787</b>	<b>-9 775 281</b>
<b>Rörelseresultat</b>	19	<b>-138 253</b>	<b>-201 754</b>
<b>Resultat från finansiella poster</b>			
Resultat från andelar i koncernföretag	4	-13 760 000	-3 691 344
Övriga ränteintäkter och liknande resultatposter		19 914	1 334
Räntekostnader och liknande resultatposter	5	-100 216	-17 559
		<b>-13 840 302</b>	<b>-3 707 569</b>
<b>Resultat efter finansiella poster</b>		<b>-13 978 555</b>	<b>-3 909 323</b>
Koncernbidrag		167 000	0
<b>Resultat före skatt</b>		<b>-13 811 555</b>	<b>-3 909 323</b>
Skatt på årets resultat	6	-27 978	27 978
<b>Årets resultat</b>		<b>-13 839 533</b>	<b>-3 881 345</b>

## Moderbolagets Balansräkning

Not  
1

2024-12-31

2023-12-31

### TILLGÅNGAR

#### Anläggningstillgångar

##### *Immateriella anläggningstillgångar*

Balanserade utgifter för utvecklingsarbeten och liknande arbeten

7

11 430

22 860

**11 430**

**22 860**

##### *Materiella anläggningstillgångar*

Inventarier, verktyg och installationer

12

0

0

**0**

**0**

##### *Finansiella anläggningstillgångar*

Andelar i koncernföretag

20, 21

5 849 453

6 249 453

Uppskjuten skattefordran

13

0

27 978

**5 849 453**

**6 277 431**

**Summa anläggningstillgångar**

**5 860 883**

**6 300 291**

#### Omsättningstillgångar

##### *Kortfristiga fordringar*

Kundfordringar

6 250

0

Fordringar hos koncernföretag

12 594 559

3 311 000

Aktuella skattefordringar

94 888

33 718

Övriga fordringar

5 224

90 249

Förutbetalda kostnader och upplupna intäkter

14

84 617

129 289

**12 785 538**

**3 564 256**

##### *Kassa och bank*

16 493

200 338

**Summa omsättningstillgångar**

**12 802 031**

**3 764 594**

**SUMMA TILLGÅNGAR**

**18 662 914**

**10 064 885**

Pichano Holding AB  
Org.nr 556707-4199

10 (27)

## Moderbolagets Balansräkning

Not  
1

2024-12-31

2023-12-31

### EGET KAPITAL OCH SKULDER

#### Eget kapital

22, 23

##### *Bundet eget kapital*

Aktiekapital

100 000

2 062 500

**100 000**

**2 062 500**

##### *Fritt eget kapital*

Balanserad vinst eller förlust

13 956 412

1 075 257

Årets resultat

-13 839 533

-3 881 345

**116 879**

**-2 806 088**

**Summa eget kapital**

**216 879**

**-743 588**

#### Långfristiga skulder

15

Övriga skulder

0

126 666

**Summa långfristiga skulder**

**0**

**126 666**

#### Kortfristiga skulder

Leverantörsskulder

261 055

361 962

Skulder till koncernföretag

17 711 287

6 981 000

Övriga skulder

258 956

1 952 962

Upplupna kostnader och förutbetalda intäkter

17

214 737

1 385 883

**Summa kortfristiga skulder**

**18 446 035**

**10 681 807**

**SUMMA EGET KAPITAL OCH SKULDER**

**18 662 914**

**10 064 885**

## Moderbolagets Kassaflödesanalys

	Not	2024-01-01 -2024-12-31	2023-01-01 -2023-12-31
	1		
<b>Den löpande verksamheten</b>			
Resultat efter finansiella poster		-13 978 555	-3 909 323
Justeringar för poster som inte ingår i kassaflödet	18	10 561 430	-207 033
<b>Kassaflöde från den löpande verksamheten före förändring av rörelsekapital</b>		<b>-3 417 125</b>	<b>-4 116 356</b>
<b>Kassaflöde från förändring av rörelsekapitalet</b>			
Förändring av kundfordringar		-6 250	0
Förändring av kortfristiga fordringar		-9 153 862	-3 142 897
Förändring av leverantörsskulder		-100 907	189 792
Förändring av kortfristiga skulder		9 103 965	5 965 450
<b>Kassaflöde från den löpande verksamheten</b>		<b>-3 574 179</b>	<b>-1 104 011</b>
<b>Investeringsverksamheten</b>			
Försäljning av finansiella anläggningstillgångar		0	1 290 649
<b>Kassaflöde från investeringsverksamheten</b>		<b>0</b>	<b>1 290 649</b>
<b>Finansieringsverksamheten</b>			
Amortering av lån		-1 426 666	-126 666
Erhållna (lämnade) koncernbidrag		167 000	0
Erhållna (lämnade) aktieägartillskott		4 650 000	0
<b>Kassaflöde från finansieringsverksamheten</b>		<b>3 390 334</b>	<b>-126 666</b>
<b>Årets kassaflöde</b>		<b>-183 845</b>	<b>59 972</b>
<b>Likvida medel vid årets början</b>			
Likvida medel vid årets början		200 338	140 366
<b>Likvida medel vid årets slut</b>		<b>16 493</b>	<b>200 338</b>

## Noter

### Not 1 Redovisnings- och värderingsprinciper

#### Allmänna upplysningar

Årsredovisningen och koncernredovisningen är upprättad i enlighet med årsredovisningslagen och BFNAR 2012:1 Årsredovisning och koncernredovisning (K3).

Moderföretaget och koncernen tillämpar samma redovisningsprinciper om inte annat framgår nedan.

#### Byte av redovisningsprincip

Redovisningsprincip för uppdrag på fast pris har ändrats från alternativregeln till att redovisa enligt huvudregeln, dvs. succesiv vinstavräkning. I praktiken har detta inte fått någon påverkan på resultat- eller balansräkningen för koncernen eller moderbolaget för jämförelseåret.

#### Ändrade uppskattningar och bedömningar

I årsredovisningen för 2023 var särskild löneskatt klassificerat som en övrig kortfristig skuld. I årsredovisningen har såväl verksamhetsåret som jämförelseåret justerats så att särskild löneskatt är klassificerat som aktuell skattefordran tillsammans med inbetald preliminärskatt.

#### Intäktsredovisning

Intäkter har tagits upp till verkligt värde av vad som erhållits eller kommer att erhållas och redovisas i den omfattning det är sannolikt att de ekonomiska fördelarna kommer att tillgodogöras bolaget och intäkterna kan beräknas på ett tillförlitligt sätt.

#### Pågående tjänsteuppdrag

Inkomster från uppdrag på löpande räkning redovisas som intäkt i takt med att arbetet utförs och material levereras eller förbrukas innebärande att vinsten från uppdragen avräknas successivt.

Om det inte är sannolikt att betalning kommer att erhållas för belopp som redan har redovisats som intäkt redovisas det belopp som sannolikt inte kommer att erhållas som en kostnad.

I balansräkningen jämförs redovisade intäkter med de belopp som fakturerats beställaren under samma period. Om de fakturerade beloppen överstiger den redovisade intäkten utgör mellanskillnaden en skuld, vilken redovisas som fakturerad men ej upparbetad intäkt. Om intäkten överstiger de fakturerade beloppen utgör mellanskillnaden en fordran vilken redovisas som upparbetad men ej fakturerad intäkt.

Inkomster från uppdrag till fast pris redovisas som intäkt enligt uppdragens respektive färdigställandegrad, så kallad successiv vinstavräkning. Färdigställandegraden fastställs huvudsakligen genom att jämföra nedlagda uppdragsutgifter med totala uppdragsutgifter.

När utfallet kan beräknas på ett tillförlitligt sätt redovisas uppdragsinkomsten och hänförliga uppdragsutgifter i resultaträkningen med utgångspunkt från färdigställandegraden av aktiviteterna på balansdagen.

Om det ekonomiska utfallet av ett uppdrag inte kan beräknas på ett tillförlitligt sätt redovisas en intäkt endast med ett belopp som motsvarar de uppkomna uppdragsutgifter som sannolikt kommer att ersättas av beställaren. Om det är sannolikt att de totala uppdragsutgifterna kommer att överstiga den totala uppdragsinkomsten från ett uppdrag redovisas den befarade förlusten som en kostnad omgående i resultaträkningen.

I balansräkningen jämförs redovisade intäkter med de belopp som fakturerats beställaren under samma period. Om de fakturerade beloppen överstiger den redovisade intäkten utgör mellanskillnaden en skuld, vilken redovisas som fakturerad men ej upparbetad intäkt. Om intäkten överstiger de fakturerade beloppen utgör mellanskillnaden en fordran vilken redovisas som upparbetad men ej fakturerad intäkt.

## **Koncernredovisning**

### ***Konsolideringsmetod***

Koncernredovisningen har upprättats enligt förvärvsmetoden. Detta innebär att förvärvade verksamheters identifierbara tillgångar och skulder redovisas till marknadsvärde enligt upprättad förvärvsanalys. Överstiger verksamhetens anskaffningsvärde det beräknade marknadsvärdet av de förväntade nettotillgångarna enligt förvärvsanalysen redovisas skillnaden som goodwill.

### ***Dotterföretag***

Koncernredovisningen omfattar, förutom moderföretaget, samtliga företag i vilka moderföretaget direkt eller indirekt har mer än 50 % av röstetalet eller på annat sätt innehar det bestämmande inflytandet och därmed har en rätt att utforma företagets finansiella och operativa strategier i syfte att erhålla ekonomiska fördelar.

Ett dotterföretags intäkter och kostnader tas in i koncernredovisningen från och med tidpunkten för förvärvet till och med den tidpunkt då moderföretaget inte längre har ett bestämmande inflytande över dotterföretaget.

### ***Transaktioner mellan koncernföretag***

Koncerninterna fordringar och skulder samt transaktioner mellan koncernföretag liksom orealiserade vinster elimineras i sin helhet. Orealiserade förluster elimineras också såvida inte transaktionen motsvarar ett nedskrivningsbehov.

Förändring av internvinst under räkenskapsåret har eliminerats i koncernresultaträkningen.

### ***Goodwill***

Goodwill är den skillnad som uppkommer om anskaffningsvärdet för den förvärvade enheten är högre än värdet på den förvärvade enhetens nettotillgångar. Vid förvärvstidpunkten redovisas den uppkomna goodwillen som en tillgång i balansräkningen.

## **Immateriella tillgångar**

### **Anläggningstillgångar**

Immateriella och materiella anläggningstillgångar redovisas till anskaffningsvärde minskat med ackumulerade avskrivningar enligt plan och eventuella nedskrivningar.

Avskrivning sker linjärt över den förväntade nyttjandeperioden med hänsyn till väsentligt restvärde. Följande avskrivningsprocent tillämpas:

### ***Immateriella anläggningstillgångar***

Balanserade utgifter för utvecklingsarbeten	5 år
Koncessioner, patent, licenser, varumärken	20 år
Goodwill	5 år

***Materiella anläggningstillgångar***

Byggnader	25-67 år
Nedlagda utgifter på annans fastighet	20-25 år
Inventarier, verktyg och installationer	3-20 år

**Finansiella instrument**

***Andelar i dotterföretag***

Andelar i dotterföretag redovisas till anskaffningsvärde efter avdrag för eventuella nedskrivningar. I anskaffningsvärdet ingår köpeskillingen som erlagts för aktierna samt förvärvskostnader. Eventuella kapitaltillskott läggs till anskaffningsvärdet när de uppkommer.

***Nedskrivningsprövning av finansiella anläggningstillgångar***

Vid varje balansdag bedöms om det finns indikationer på nedskrivningsbehov av någon av de finansiella anläggningstillgångarna. Nedskrivning sker om värdenedgången bedöms vara bestående och prövas individuellt.

**Leasingavtal**

Finansiella leasingavtal medför att rättigheter och skyldigheter redovisas som tillgång respektive skuld i balansräkningen. Tillgången och skulden värderas till det lägsta av tillgångens verkliga värde och nuvärdet av minimileaseavgifterna. Utgifter som direkt kan hänföras till leasingavtalet läggs till tillgångens värde. Leasingavgifterna fördelas på ränta och amortering enligt effektivräntemetoden. Variabla avgifter redovisas som kostnad i den period de uppkommer. Den leasade tillgången skrivs av linjärt över leasingperioden.

Samtliga leasingavtal har klassificerats som operationella leasingavtal.

**Varulager**

Varulager har värderats till 97 % av det samlade anskaffningsvärdet vilket understiger varulagrets nettoförsäljningsvärde på balansdagen. Med nettoförsäljningsvärde avses varornas beräknade försäljningspris minskat med försäljningskostnader. Den valda värderingsmetoden innebär att eventuell inkurans i varulagret har beaktats.

**Inkomstskatter**

Total skatt utgörs av aktuell skatt och uppskjuten skatt. Skatter redovisas i resultaträkningen, utom då underliggande transaktion redovisas direkt mot eget kapital varvid tillhörande skatteeffekter redovisas i eget kapital.

***Aktuell skatt***

Aktuell skatt avser inkomstskatt för innevarande räkenskapsår samt den del av tidigare räkenskapsårs inkomstskatt som ännu inte redovisats. Aktuell skatt beräknas utifrån den skattesats som gäller per balansdagen.

### **Uppskjuten skatt**

Uppskjuten skatt är inkomstskatt som avser framtida räkenskapsår till följd av tidigare händelser. Redovisning sker enligt balansräkningsmetoden. Enligt denna metod redovisas uppskjutna skatteskulder och uppskjutna skattefordringar på temporära skillnader som uppstår mellan bokförda respektive skattemässiga värden för tillgångar och skulder samt för övriga skattemässiga avdrag eller underskott.

Uppskjutna skattefordringar netto redovisas mot uppskjutna skatteskulder endast om de kan betalas med ett nettobelopp. Uppskjuten skatt beräknas utifrån gällande skattesats på balansdagen. Effekter av förändringar i gällande skattesatser resultatförs i den period förändringen lagstads. Uppskjuten skattefordran redovisas som finansiell anläggningstillgång och uppskjuten skatteskuld som avsättning.

Uppskjuten skattefordran avseende underskottsavdrag eller andra framtida skattemässiga avdrag redovisas i den omfattning det är sannolikt att avdragen kan avräknas mot framtida skattemässiga överskott.

På grund av sambandet mellan redovisning och beskattning särredovisas inte den uppskjutna skatteskulden som är hänförlig till obeskattade reserver.

### **Ersättningar till anställda**

Ersättningar till anställda avser alla former av ersättningar som företaget lämnar till de anställda. Kortfristiga ersättningar utgörs av bland annat löner, betald semester, betald frånvaro, bonus och ersättning efter avslutad anställning (pension). Kortfristiga ersättningar redovisas som kostnad och en skuld då det finns en legal eller informell förpliktelse att betala ut en ersättning till följd av en tidigare händelse och en tillförlitlig uppskattning av beloppet kan göras.

I företaget finns endast avgiftsbestämda pensionsplaner. Som avgiftsbestämda planer klassificeras planer där fastställda avgifter betalas och det inte finns förpliktelser att betala något ytterligare, utöver dessa avgifter.

Utgifter för avgiftsbestämda planer redovisas som en kostnad under den period de anställda utför de tjänster som ligger till grund för förpliktelsen.

### **Kassaflödesanalys**

Kassaflödesanalysen upprättas enligt indirekt metod. Det redovisade kassaflödet omfattar endast transaktioner som medfört in- eller utbetalningar.

Som likvida medel klassificerar företaget, förutom kassamedel, disponibla tillgodohavanden hos banker och andra kreditinstitut samt kortfristiga likvida placeringar som är noterade på en marknadsplats och har en kortare löptid än tre månader från anskaffningstidpunkten. Förändringar i spärrade medel redovisas i investeringsverksamheten.

### Nyckeltalsdefinitioner

Nettoomsättning

Rörelsens huvudintäkter, fakturerade kostnader, sidointäkter samt intäktskorrigeringar.

Balansomslutning

Företagets samlade tillgångar.

Avkastning på eget kap. (%)

Resultat efter finansiella poster i procent av justerat eget kapital (eget kapital och obeskattade reserver med avdrag för uppskjuten skatt).

Rörelsemarginal (%)

Rörelseresultat i procent av omsättningen.

Soliditet (%)

Justerat eget kapital (eget kapital och obeskattade reserver med avdrag för uppskjuten skatt) i procent av balansomslutning.

### Not 2 Arvode till revisorer

#### Koncernen

Med revisionsuppdrag avses granskning av årsredovisningen och bokföringen samt styrelsens och verkställande direktörens förvaltning, övriga arbetsuppgifter som det ankommer på bolagets revisor att utföra samt rådgivning eller annat biträde som föranleds av iakttagelser vid sådan granskning eller genomförandet av sådana övriga arbetsuppgifter.

	2024	2023
<b>Ernst &amp; Young AB</b>		
Revisionsuppdrag	102 550	307 869
Revisionsverksamhet utöver revisionsuppdraget	0	0
	<b>102 550</b>	<b>307 869</b>
<b>Grant Thornton Sweden AB</b>		
Revisionsuppdrag	220 000	0
Revisionsverksamhet utöver revisionsuppdraget	0	0
	<b>220 000</b>	<b>0</b>

### Moderbolaget

Med revisionsuppdrag avses granskning av årsredovisningen och bokföringen samt styrelsens och verkställande direktörens förvaltning, övriga arbetsuppgifter som det ankommer på bolagets revisor att utföra samt rådgivning eller annat biträde som föranleds av iakttagelser vid sådan granskning eller genomförandet av sådana övriga arbetsuppgifter.

	2024	2023
<b>Ernst &amp; Young AB</b>		
Revisionsuppdrag	52 750	103 004
	<b>52 750</b>	<b>103 004</b>
<b>Grant Thornton Sweden AB</b>		
Revisionsuppdrag	45 000	0
	<b>45 000</b>	<b>0</b>

### Not 3 Anställda och personalkostnader Koncernen

	2024	2023
<b>Medelantalet anställda</b>		
Kvinnor	4	4
Män	59	88
	<b>63</b>	<b>92</b>
<b>Löner och andra ersättningar</b>		
Styrelse och verkställande direktör	6 903	1 396 812
Övriga anställda	25 793 696	37 106 511
	<b>25 800 599</b>	<b>38 503 323</b>
<b>Sociala kostnader</b>		
Pensionskostnader för styrelse och verkställande direktör	0	133 989
Pensionskostnader för övriga anställda	2 158 613	2 905 258
Övriga sociala avgifter enligt lag och avtal	8 834 307	12 614 200
	<b>10 992 920</b>	<b>15 653 447</b>
<b>Totala löner, ersättningar, sociala kostnader och pensionskostnader</b>	<b>36 793 519</b>	<b>54 156 770</b>

### Moderbolaget

	2024	2023
<b>Medelantalet anställda</b>		
Kvinnor	2	2
Män	5	5
	<b>7</b>	<b>7</b>
<b>Löner och andra ersättningar</b>		
Styrelse och verkställande direktör	6 903	1 092 436

Pichano Holding AB  
Org.nr 556707-4199

18 (27)

Övriga anställda	2 231 575	3 881 129
	<b>2 238 478</b>	<b>4 973 565</b>
<b>Sociala kostnader</b>		
Pensionskostnader för styrelse och verkställande direktör	0	133 992
Pensionskostnader för övriga anställda	369 214	491 246
Övriga sociala avgifter enligt lag och avtal	814 352	1 662 417
	<b>1 183 566</b>	<b>2 287 655</b>
<b>Totala löner, ersättningar, sociala kostnader och pensionskostnader</b>	<b>3 422 044</b>	<b>7 261 220</b>

**Not 4 Resultat från andelar i koncernföretag  
Koncernen**

	2024	2023
Resultat vid avyttringar	0	42 177
	<b>0</b>	<b>42 177</b>

**Moderbolaget**

	2024	2023
Resultat vid avyttringar	0	218 656
Nedskrivningar	-13 760 000	-3 910 000
	<b>-13 760 000</b>	<b>-3 691 344</b>

**Not 5 Räntekostnader och liknande resultatposter  
Koncernen**

	2024	2023
Övriga räntekostnader	1 311 749	1 273 510
	<b>1 311 749</b>	<b>1 273 510</b>

**Moderbolaget**

	2024	2023
Övriga räntekostnader	100 216	17 559
	<b>100 216</b>	<b>17 559</b>

## Not 6 Skatt på årets resultat

### Koncernen

	2024	2023
Aktuell skatt	-154	0
Uppskjuten skatt	-1 124 897	1 375 320
	<b>-1 125 051</b>	<b>1 375 320</b>

### Moderbolaget

	2024	2023
Aktuell skatt	0	0
Uppskjuten skatt	-27 978	27 978
	<b>-27 978</b>	<b>27 978</b>

## Not 7 Balanserade utgifter för utvecklingsarbeten och liknande arbeten

### Koncernen

	2024-12-31	2023-12-31
Ingående anskaffningsvärden	57 150	57 150
<b>Utgående ackumulerade anskaffningsvärden</b>	<b>57 150</b>	<b>57 150</b>
Ingående avskrivningar	-34 290	-22 860
Försäljningar/utrangeringar		0
Årets avskrivningar	-11 430	-11 430
<b>Utgående ackumulerade avskrivningar</b>	<b>-45 720</b>	<b>-34 290</b>
<b>Utgående redovisat värde</b>	<b>11 430</b>	<b>22 860</b>

### Moderbolaget

	2024-12-31	2023-12-31
Ingående anskaffningsvärden	57 150	57 150
<b>Utgående ackumulerade anskaffningsvärden</b>	<b>57 150</b>	<b>57 150</b>
Ingående avskrivningar	-34 290	-22 860
Försäljningar/utrangeringar		0
Årets avskrivningar	-11 430	-11 430
<b>Utgående ackumulerade avskrivningar</b>	<b>-45 720</b>	<b>-34 290</b>
<b>Utgående redovisat värde</b>	<b>11 430</b>	<b>22 860</b>

**Not 8 Koncessioner, patent, licenser, varumärken samt liknande rättigheter**

**Koncernen**

	2024-12-31	2023-12-31
Ingående anskaffningsvärden	955 000	966 283
Försäljningar/utrangeringar	0	-11 283
Omklassificeringar	-755 000	0
<b>Utgående ackumulerade anskaffningsvärden</b>	<b>200 000</b>	<b>955 000</b>
Ingående avskrivningar	-796 667	-786 667
Omklassificeringar	755 000	0
Årets avskrivningar	-10 000	-10 000
<b>Utgående ackumulerade avskrivningar</b>	<b>-51 667</b>	<b>-796 667</b>
<b>Utgående redovisat värde</b>	<b>148 333</b>	<b>158 333</b>

**Not 9 Goodwill**

**Koncernen**

	2024-12-31	2023-12-31
Ingående anskaffningsvärden	5 095 000	5 095 000
<b>Utgående ackumulerade anskaffningsvärden</b>	<b>5 095 000</b>	<b>5 095 000</b>
Ingående avskrivningar	-5 059 000	-4 980 000
Årets avskrivningar	-36 000	-79 000
<b>Utgående ackumulerade avskrivningar</b>	<b>-5 095 000</b>	<b>-5 059 000</b>
<b>Utgående redovisat värde</b>	<b>0</b>	<b>36 000</b>

**Not 10 Nedlagda utgifter på annans fastighet**

**Koncernen**

	2024-12-31	2023-12-31
Ingående anskaffningsvärden	911 643	925 228
Inköp	0	25 415
Försäljningar/utrangeringar	-87 537	0
Omklassificeringar		-39 000
<b>Utgående ackumulerade anskaffningsvärden</b>	<b>824 106</b>	<b>911 643</b>
Ingående avskrivningar	-504 282	-303 324
Försäljningar/utrangeringar	87 537	0
Årets avskrivningar	-201 934	-200 958
<b>Utgående ackumulerade avskrivningar</b>	<b>-618 679</b>	<b>-504 282</b>
<b>Utgående redovisat värde</b>	<b>205 427</b>	<b>407 361</b>

**Not 11 Maskiner och andra tekniska anläggningar**

**Koncernen**

	2024-12-31	2023-12-31
Ingående anskaffningsvärden	26 128 493	27 269 081
Inköp	128 900	421 578
Försäljningar/utrangeringar	-675 254	-846 814
Omklassificeringar	0	-715 352
<b>Utgående ackumulerade anskaffningsvärden</b>	<b>25 582 139</b>	<b>26 128 493</b>
Ingående avskrivningar	-20 929 368	-20 834 906
Försäljningar/utrangeringar	212 568	327 847
Omklassificeringar	0	715 352
Årets avskrivningar	-1 021 845	-1 137 661
<b>Utgående ackumulerade avskrivningar</b>	<b>-21 738 645</b>	<b>-20 929 368</b>
<b>Utgående redovisat värde</b>	<b>3 843 494</b>	<b>5 199 125</b>

Omklassificering från föregående årsredovisning mellan maskiner och inventarier för att bättre spegla dotterbolagens årsredovisningar. Jämförelseåret har därför räknats om och delats upp i dessa två poster.

**Not 12 Inventarier, verktyg och installationer**

**Koncernen**

	2024-12-31	2023-12-31
Ingående anskaffningsvärden	10 409 570	10 992 835
Inköp	39 505	62 691
Försäljningar/utrangeringar	-1 554 678	-754 952
Omklassificeringar	78 549	108 996
<b>Utgående ackumulerade anskaffningsvärden</b>	<b>8 972 946</b>	<b>10 409 570</b>
Ingående avskrivningar	-9 034 142	-9 247 220
Försäljningar/utrangeringar	1 360 905	654 395
Omklassificeringar	-78 549	-70 000
Årets avskrivningar	-308 628	-371 317
<b>Utgående ackumulerade avskrivningar</b>	<b>-8 060 414</b>	<b>-9 034 142</b>
<b>Utgående redovisat värde</b>	<b>912 532</b>	<b>1 375 428</b>

**Moderbolaget**

	2024-12-31	2023-12-31
Ingående anskaffningsvärden	19 966	19 966
<b>Utgående ackumulerade anskaffningsvärden</b>	<b>19 966</b>	<b>19 966</b>
Ingående avskrivningar	-19 966	-19 966
<b>Utgående ackumulerade avskrivningar</b>	<b>-19 966</b>	<b>-19 966</b>
<b>Utgående redovisat värde</b>	<b>0</b>	<b>0</b>

**Not 13 Uppskjuten skatt på temporära skillnader  
Koncernen**

**Uppskjuten skatt på temporära skillnader  
2024-12-31**

<b>Temporära skillnader</b>	<b>Uppskjuten skattefordran</b>	<b>Netto</b>
Skattemässiga underskottsavdrag	2 038 250	2 038 250
	<b>2 038 250</b>	<b>2 038 250</b>

**2023-12-31**

<b>Temporära skillnader</b>	<b>Uppskjuten skattefordran</b>	<b>Netto</b>
Skattemässiga underskottsavdrag	3 163 147	3 163 147
	<b>3 163 147</b>	<b>3 163 147</b>

**Förändring av uppskjuten skatt**

	<b>Belopp vid årets ingång</b>	<b>Redovisas i resultaträk.</b>	<b>Belopp vid årets utgång</b>
Skattemässiga underskottsavdrag	3 163 147	-1 124 897	2 038 250
Skattepliktiga temporära skillnader	0		0
	<b>3 163 147</b>	<b>-1 124 897</b>	<b>2 038 250</b>

**Moderbolaget  
2024-12-31**

<b>Temporära skillnader</b>	<b>Uppskjuten skattefordran</b>	<b>Netto</b>
Skattemässiga underskottsavdrag	0	0
	<b>0</b>	<b>0</b>

**2023-12-31**

<b>Temporära skillnader</b>	<b>Uppskjuten skattefordran</b>	<b>Netto</b>
Skattemässiga underskottsavdrag	27 978	27 978
	<b>27 978</b>	<b>27 978</b>

**Förändring av uppskjuten skatt**

	<b>Belopp vid årets ingång</b>	<b>Redovisas i resultaträk.</b>	<b>Belopp vid årets utgång</b>
Skattemässiga underskottsavdrag	27 978	-27 978	0
	<b>27 978</b>	<b>-27 978</b>	<b>0</b>

### Not 14 Förutbetalda kostnader och upplupna intäkter

#### Koncernen

	2024-12-31	2023-12-31
Förutbetalda hyreskostnader	2 068 608	2 707 102
Övriga förutbetalda kostnader	309 739	982 762
Upplupna intäkter	53 860	0
	<b>2 432 207</b>	<b>3 689 864</b>

#### Moderbolaget

	2024-12-31	2023-12-31
Förutbetalda hyreskostnader	0	21 429
Övriga förutbetalda kostnader	84 616	107 859
	<b>84 616</b>	<b>129 288</b>

### Not 15 Långfristiga skulder

#### Koncernen

	2024-12-31	2023-12-31
Skulder som förfaller mellan 1 och 5 år efter balansdagen	1 473 320	4 780 002
Skulder som förfaller senare än 5 år efter balansdagen	0	0
	<b>1 473 320</b>	<b>4 780 002</b>

#### Moderbolaget

	2024-12-31	2023-12-31
Skulder som förfaller mellan 1 och 5 år efter balansdagen	0	126 666
Skulder som förfaller senare än 5 år efter balansdagen	0	0
	<b>0</b>	<b>126 666</b>

### Not 16 Checkräkningskredit

#### Koncernen

	2024-12-31	2023-12-31
Beviljat belopp på checkräkningskredit uppgår till	17 500 000	14 000 000
Utnyttjad kredit uppgår till	11 246 127	8 763 918

### Not 17 Upplupna kostnader och förutbetalda intäkter

#### Koncernen

	2024-12-31	2023-12-31
Upplupna personalrelaterade kostnader	4 096 885	6 175 514
Övriga upplupna kostnader	634 063	391 294
Förutbetalda intäkter	278 010	36 511
	<b>5 008 958</b>	<b>6 603 319</b>

#### Moderbolaget

	2024-12-31	2023-12-31
Upplupna personalrelaterade kostnader	129 737	1 289 306
Övriga upplupna kostnader	85 000	96 576
	<b>214 737</b>	<b>1 385 882</b>

### Not 18 Justering för poster som inte ingår i kassaflödet

#### Koncernen

	2024-12-31	2023-12-31
Avskrivningar	1 589 838	2 003 936
Vinst vid försäljning av anläggningstillgångar	-998 192	0
Förlust vid försäljning av anläggningstillgångar	270 368	0
	<b>862 014</b>	<b>2 003 936</b>

#### Moderbolaget

	2024-12-31	2023-12-31
Avskrivningar	11 430	11 623
Vinst vid försäljning av anläggningstillgångar	0	-218 656
Nedskrivning av finansiella anläggningstillgångar	10 550 000	0
	<b>10 561 430</b>	<b>-207 033</b>

### Not 19 Inköp och försäljning mellan koncernföretag

#### Moderbolaget

	2024	2023
Andel av årets totala inköp som skett från andra företag i koncernen	0 %	0 %
Andel av årets totala försäljningar som skett till andra företag i koncernen	98,4 %	96,7 %

## Not 20 Andelar i koncernföretag

### Moderbolaget

	2024-12-31	2023-12-31
Ingående anskaffningsvärden	10 159 453	7 321 446
Försäljningar	0	-1 071 993
Lämnade aktieägartillskott	13 360 000	3 910 000
<b>Utgående ackumulerade anskaffningsvärden</b>	<b>23 519 453</b>	<b>10 159 453</b>
Ingående nedskrivningar	-3 910 000	0
Årets nedskrivningar	-13 760 000	-3 910 000
<b>Utgående ackumulerade nedskrivningar</b>	<b>-17 670 000</b>	<b>-3 910 000</b>
<b>Utgående redovisat värde</b>	<b>5 849 453</b>	<b>6 249 453</b>

## Not 21 Specifikation andelar i koncernföretag

### Moderbolaget

Namn	Kapital- andel	Rösträtts- andel	Antal andelar	Bokfört värde
Tankteknik Scandinavia AB	100%	100%	3 000	400 001
Fromells Service AB	100%	100%	1 000	100 000
Pichano Teknik AB	100%	100%	1 000	2 310 000
SuncoTech AB	100%	100%	3 500	539 452
Fromells VIP-Teknik AB	100%	100%	1 000	2 500 000
				<b>5 849 453</b>

	Org.nr	Säte
Tankteknik Scandinavia AB	556263-2348	Timrå
Fromells Service AB	556765-1939	Timrå
Pichano Teknik AB	556313-6067	Timrå
SuncoTech AB	556649-4364	Timrå
Fromells VIP-Teknik AB	556193-4000	Timrå

## Not 22 Antal aktier och kvotvärde

### Koncernen

### Moderbolaget

Namn	Antal aktier	Kvot- värde
Antal A-Aktier	1 000	100
	<b>1 000</b>	

**Not 23 Disposition av vinst eller förlust**

**Moderbolaget**

2024-12-31

**Förslag till vinstdisposition**

Styrelsen föreslår att till förfogande stående vinstmedel:

balanserad vinst	13 956 412
årets förlust	-13 839 533
	<b>116 879</b>
disponeras så att	
i ny räkning överföres	116 879
	<b>116 879</b>

**Not 24 Eventualförpliktelser**

**Moderbolaget**

2024-12-31

2023-12-31

Borgenförbindelser till förmån för koncernföretag	17 500 000	7 500 000
	<b>17 500 000</b>	<b>7 500 000</b>

Borgenförbindelser avser borgenåtaganden som säkerhet för företagsinteckningar hos dotterbolagen Fromells VIP-Teknik AB, Pichano Teknik AB, SuncoTech AB samt Tankteknik Scandinavia AB.

**Not 25 Ställda säkerheter**

**Koncernen**

2024-12-31

2023-12-31

Företagsinteckning	21 500 000	21 500 000
	<b>21 500 000</b>	<b>21 500 000</b>

**Säkerheter ställda till förmån för koncernföretag**

Pantsatta aktier dotterbolag	2 500 000	2 500 000
	<b>2 500 000</b>	<b>2 500 000</b>

Moderbolaget har pantsatt aktier i dotterbolaget Fromells VIP-Teknik AB som säkerhet för egna skulder. Det bokförda värdet på de pantsatta aktierna uppgår till 2 500 000 kr.

Pichano Holding AB  
Org.nr 556707-4199

**Moderbolaget**

2024-12-31

2023-12-31

1 500 000  
1 500 000

1 500 000  
1 500 000


Förretagsinteckning

**Säkerheter ställda till förmån för koncernföretag**  
Pantsatta aktier dotterbolag


2 500 000  
2 500 000

2 500 000  
2 500 000

Sundsvall den 30 juni 2025



Anders Rönnqvist  
Verkställande direktör




Johan Von Essen

**Revisorspåteckning**

Vår revisionsberättelse har lämnats den 30 juni 2025

Grant Thornton Sweden AB



Niklas Elzes  
Auktoriserad revisor

# Revisionsberättelse

Till bolagsstämman i Pichano Holding AB

Org.nr. 556707 - 4199

Rapport om årsredovisningen och koncernredovisningen

## Uttalanden

Vi har utfört en revision av årsredovisningen och koncernredovisningen för Pichano Holding AB för år 2024.

Enligt vår uppfattning har årsredovisningen och koncernredovisningen upprättats i enlighet med årsredovisningslagen och ger en i alla väsentliga avseenden rättvisande bild av moderbolagets och koncernens finansiella ställning per den 31 december 2024 och av dessas finansiella resultat och kassaflöden för året enligt årsredovisningslagen. Förvaltningsberättelsen är förenlig med årsredovisningens och koncernredovisningens övriga delar.

Vi tillstyrker därför att bolagsstämman fastställer resultaträkningen och balansräkningen för moderbolaget och koncernen.

## Grund för uttalanden

Vi har utfört revisionen enligt International Standards on Auditing (ISA) och god revisionssed i Sverige. Vårt ansvar enligt dessa standarder beskrivs är närmare i avsnittet *Revisorns ansvar*. Vi är oberoende i förhållande till moderbolaget och koncernen enligt god revisorssed i Sverige och har i övrigt fullgjort vårt yrkesetiska ansvar enligt dessa krav.

Vi anser att de revisionsbevis vi har inhämtat är tillräckliga och ändamålsenliga som grund för våra uttalanden.

## Övriga upplysningar

Revisionen av årsredovisningen och koncernredovisningen för år 2023 har utförts av en annan revisor vars uppdrag upphörde i förtid och som lämnat en revisionsberättelse daterad 11 juni 2024 med omodifierade uttalanden i Rapport om årsredovisningen och koncernredovisningen.

## Styrelsens och verkställande direktörens ansvar

Det är styrelsen och verkställande direktören som har ansvaret för att årsredovisningen och koncernredovisningen upprättas och att den ger en rättvisande bild enligt årsredovisningslagen. Styrelsen och verkställande direktören ansvarar även för den interna kontroll som de bedömer är nödvändig för att upprätta en årsredovisning och koncernredovisning som inte innehåller några väsentliga felaktigheter, vare sig dessa beror på oegentligheter eller misstag.

Vid upprättandet av årsredovisningen och koncernredovisningen ansvarar styrelsen och verkställande direktören för bedömningen av bolagets och koncernens förmåga att fortsätta verksamheten. De upplyser, när så är tillämpligt, om förhållanden som kan påverka förmågan att fortsätta verksamheten och att använda

antagandet om fortsatt drift. Antagandet om fortsatt drift tillämpas dock inte om styrelsen och verkställande direktören avser att likvidera bolaget, upphöra med verksamheten eller inte har något realistiskt alternativ till att göra något av detta.

## Revisorns ansvar

Våra mål är att uppnå en rimlig grad av säkerhet om huruvida årsredovisningen och koncernredovisningen som helhet inte innehåller några väsentliga felaktigheter, vare sig dessa beror på oegentligheter eller misstag, och att lämna en revisionsberättelse som innehåller våra uttalanden. Rimlig säkerhet är en hög grad av säkerhet, men är ingen garanti för att en revision som utförs enligt ISA och god revisionssed i Sverige alltid kommer att upptäcka en väsentlig felaktighet om en sådan finns. Felaktigheter kan uppstå på grund av oegentligheter eller misstag och anses vara väsentliga om de enskilt eller tillsammans rimligen kan förväntas påverka de ekonomiska beslut som användare fattar med grund i årsredovisningen och koncernredovisningen.

Som del av en revision enligt ISA använder vi professionellt omdöme och har en professionellt skeptisk inställning under hela revisionen. Dessutom:

- identifierar och bedömer vi riskerna för väsentliga felaktigheter i årsredovisningen och koncernredovisningen, vare sig dessa beror på oegentligheter eller misstag, utformar och utför granskningsåtgärder bland annat utifrån dessa risker och inhämtar revisionsbevis som är tillräckliga och ändamålsenliga för att utgöra en grund för våra uttalanden. Risken för att inte upptäcka en väsentlig felaktighet till följd av oegentligheter är högre än för en väsentlig felaktighet som beror på misstag, eftersom oegentligheter kan innefatta agerande i maskopi, förfalskning, avsiktliga utelämnanden, felaktig information eller åsidosättande av intern kontroll.
- skaffar vi oss en förståelse av den del av bolagets interna kontroll som har betydelse för vår revision för att utforma granskningsåtgärder som är lämpliga med hänsyn till omständigheterna, men inte för att uttala oss om effektiviteten i den interna kontrollen.
- utvärderar vi lämpligheten i de redovisningsprinciper som används och rimligheten i styrelsens och verkställande direktörens uppskattningar i redovisningen och tillhörande upplysningar.
- drar vi en slutsats om lämpligheten i att styrelsen och verkställande direktören använder antagandet om fortsatt drift vid upprättandet av årsredovisningen och koncernredovisningen. Vi drar också en slutsats, med grund i de inhämtade revisionsbevisen, om huruvida det finns någon väsentlig osäkerhetsfaktor som avser sådana händelser eller förhållanden som kan leda till betydande tvivel om bolagets och koncernens förmåga att fortsätta verksamheten. Om vi drar slutsatsen att det finns en väsentlig osäkerhetsfaktor, måste vi i revisionsberättelsen fästa uppmärksamheten på

upplysningarna i årsredovisningen och koncernredovisningen om den väsentliga osäkerhetsfaktorn eller, om sådana upplysningar är otillräckliga, modifiera uttalandet om årsredovisningen och koncernredovisningen. Våra slutsatser baseras på de revisionsbevis som inhämtas fram till datumet för revisionsberättelsen. Dock kan framtida händelser eller förhållanden göra att ett bolag och en koncern inte längre kan fortsätta verksamheten.

- utvärderar vi den övergripande presentationen, strukturen och innehållet i årsredovisningen och koncernredovisningen, däribland upplysningarna, och om årsredovisningen och koncernredovisningen återger de underliggande transaktionerna och händelserna på ett sätt som ger en rättvisande bild.

- planerar och utför vi koncernrevisionen för att inhämta tillräckliga och ändamålsenliga revisionsbevis avseende den finansiella informationen för företag eller affärsenheter inom koncernen som grund för att göra ett uttalande avseende koncernredovisningen. Vi ansvarar för styrning, övervakning och genomgång av det revisionsarbete som utförts för koncernrevisionens syfte. Vi är ensamt ansvariga för våra uttalanden.

Vi måste informera styrelsen om bland annat revisionens planerade omfattning och inriktning samt tidpunkten för den. Vi måste också informera om betydelsefulla iakttagelser under revisionen, däribland de eventuella betydande brister i den interna kontrollen som vi identifierat.

## Rapport om andra krav enligt lagar och andra författningar

### Uttalanden

Utöver vår revision av årsredovisningen och koncernredovisningen har vi även utfört en revision av styrelsens och verkställande direktörens förvaltning för Pichano Holding AB för år 2024 samt av förslaget till dispositioner beträffande bolagets vinst eller förlust.

Vi tillstyrker att bolagsstämman disponerar vinsten enligt förslaget i förvaltningsberättelsen och beviljar styrelsens ledamot och verkställande direktören ansvarsfrihet för räkenskapsåret.

### Grund för uttalanden

Vi har utfört revisionen enligt god revisionssed i Sverige. Vårt ansvar enligt denna beskrivs närmare i avsnittet *Revisorns ansvar*. Vi är oberoende i förhållande till moderbolaget och koncernen enligt god revisorssed i Sverige och har i övrigt fullgjort vårt yrkesetiska ansvar enligt dessa krav.

Vi anser att de revisionsbevis vi har inhämtat är tillräckliga och ändamålsenliga som grund för våra uttalanden.

### Styrelsens och verkställande direktörens ansvar

Det är styrelsen som har ansvaret för förslaget till dispositioner beträffande bolagets vinst eller förlust. Vid förslag till utdelning innefattar detta bland annat en bedömning av om utdelningen är försvarlig med hänsyn till de krav som bolagets och koncernens verksamhetsart, omfattning och risker ställer på storleken av

moderbolagets och koncernens egna kapital, konsolideringsbehov, likviditet och ställning i övrigt.

Styrelsen ansvarar för bolagets organisation och förvaltningen av bolagets angelägenheter. Detta innefattar bland annat att fortlöpa bedöma bolagets och koncernens ekonomiska situation och att tillse att bolagets organisation är utformad så att bokföringen, medelsförvaltningen och bolagets ekonomiska angelägenheter i övrigt kontrolleras på ett betryggande sätt. Verkställande direktören ska sköta den löpande förvaltningen enligt styrelsens riktlinjer och anvisningar och bland annat vidta de åtgärder som är nödvändiga för att bolagets bokföring ska fullgöras i överensstämmelse med lag och för att medelsförvaltningen ska skötas på ett betryggande sätt.

### Revisorns ansvar

Vårt mål beträffande revisionen av förvaltningen, och därmed vårt uttalande om ansvarsfrihet, är att inhämta revisionsbevis för att med en rimlig grad av säkerhet kunna bedöma om någon styrelseledamot eller verkställande direktören i något väsentligt avseende:

- företagit någon åtgärd eller gjort sig skyldig till någon försummelse som kan föranleda ersättningskyldighet mot bolaget, eller
- på något annat sätt handlat i strid med aktiebolagslagen, årsredovisningslagen eller bolagsordningen.

Vårt mål beträffande revisionen av förslaget till dispositioner av bolagets vinst eller förlust, och därmed vårt uttalande om detta, är att med rimlig grad av säkerhet bedöma om förslaget är förenligt med aktiebolagslagen.

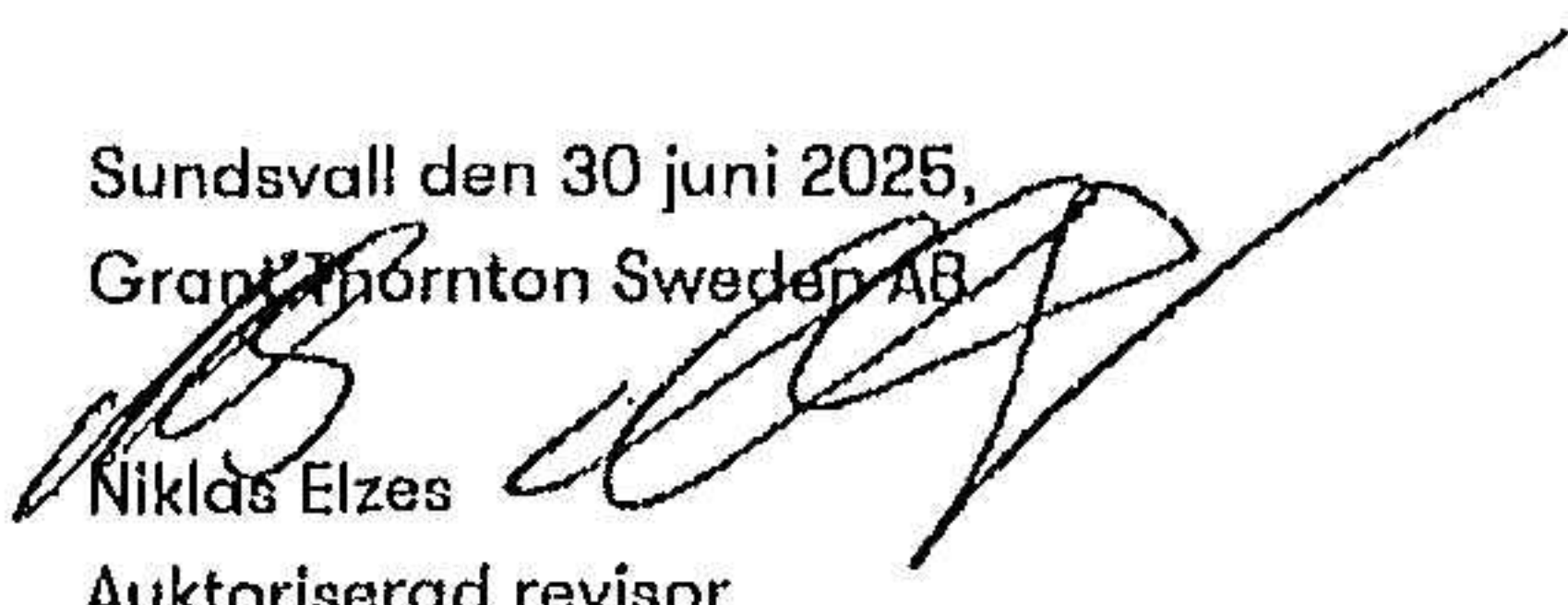
Rimlig säkerhet är en hög grad av säkerhet, men ingen garanti för att en revision som utförs enligt god revisionssed i Sverige alltid kommer att upptäcka åtgärder eller försummelser som kan föranleda ersättningskyldighet mot bolaget, eller att ett förslag till dispositioner av bolagets vinst eller förlust inte är förenligt med aktiebolagslagen.

Som en del av en revision enligt god revisionssed i Sverige använder vi professionellt omdöme och har en professionellt skeptisk inställning under hela revisionen. Granskningen av förvaltningen och förslaget till dispositioner av bolagets vinst eller förlust grundar sig främst på revisionen av räkenskaperna. Vilka tillkommande granskningsåtgärder som utförs baseras på vår professionella bedömning med utgångspunkt i risk och väsentlighet. Det innebär att vi fokuserar granskningen på sådana åtgärder, områden och förhållanden som är väsentliga för verksamheten och där avsteg och överträdelser skulle ha särskild betydelse för bolagets situation. Vi går igenom och prövar fattade beslut, beslutsunderlag, vidtagna åtgärder och andra förhållanden som är relevanta för vårt uttalande om ansvarsfrihet. Som underlag för vårt uttalande om styrelsens förslag till dispositioner beträffande bolagets vinst eller förlust har vi granskat om förslaget är förenligt med aktiebolagslagen.



Grant Thornton

Sundsvall den 30 juni 2025,  
Grant Thornton Sweden AB

  
Niklas Elzes  
Auktoriserad revisor

Följande handlingar fogas till revisionsberättelsen:

- Kopia av tidigare revisors anmälan enligt 9 kap. 23 § aktiebolagslagen.
- Kopior av underrättelser enligt 9 kap. 23 a § aktiebolagslagen.

ank=20250703-2025070713697