

Styrelsen och verkställande direktören för

ANDAC Holding AB

Org nr 559253-6030

får härmed avge

Årsredovisning och koncernredovisning

för räkenskapsåret 2023-07-01 - 2024-06-30

Innehållsförteckning:	Sida
Förvaltningsberättelse	1
Resultaträkning - koncern	3
Balansräkning - koncern	4
Kassaflödesanalys - koncern	6
Resultaträkning - moderföretag	7
Balansräkning - moderföretag	8
Kassaflödesanalys - moderföretag	10
Noter	11
Underskrifter	18

Fastställelseintyg

Undertecknad styrelseledamot i ANDAC Holding AB intygar härmed dels att denna kopia av årsredovisningen överensstämmer med originalet, dels att resultat- och balansräkningen samt koncernresultat- och koncernbalansräkningen fastställts på ordinarie årsstämma 2024-09-25. Stämman beslöt också att godkänna styrelsens förslag till resultatdisposition i moderföretaget

Tranås den 25 september 2024



Mattias Lind Magg
Verkställande direktör

Förvaltningsberättelse

Allmänt om verksamheten

Koncern

Dotterföretagens verksamhet består främst av utbildning i form av yrkeshögskoleutbildningar och företagsanpassade utbildningar på flera orter i Småland, Östergötland och Stockholm.

Moderföretag

Bolaget bildades år 2020 och förvaltar aktier i företag verksamma inom utbildningssektorn.

Bolaget har anskaffat tre dotterföretag vilket framgår av not kopplad till andelar i koncernföretag.

Utveckling av företagets verksamhet, resultat och ställning

Koncern

Belopp SEK	2024-06-30	2023-06-30	2022-06-30	2021-06-30
Nettoomsättning	186 289 817	172 393 436	171 722 436	156 375 249
Rörelsemarginal %	5	4	6,5	15,5
Balansomslutning	50 348 121	48 517 607	55 625 844	49 595 069
Soliditet %	51	46,2	39,8	38,2

Definitioner: se not

Moderföretag

Belopp SEK	2024-06-30	2023-06-30	2022-06-30	2021-06-30
Nettoomsättning	-	-	-	-
Rörelsemarginal %	-	-	-	-
Balansomslutning	27 785 620	31 614 441	39 203 106	37 077 047
Soliditet %	96,1	74,6	62,7	65,7

Väsentliga händelser under räkenskapsåret

TUC Sweden AB har under det gångna året fokuserat mycket på interna processer för att kunna möta nya och förändrade krav och förväntningar på bolaget.

Detta har gjorts bla via en större organisationsutveckling och ett ökat fokus på kvalitet.

Urmakarskolan har gjort stora investeringar för att möta nya krav från WOSTEP i Schweiz.

Eget kapital

	Aktie- kapital	Övrigt tillskjutet kapital	Reserver
<i>Koncernen</i>			
Ingående balans 2023-07-01	100 000	-	-
Eget kapital 2024-06-30	100 000	-	-

	Balanserat resultat inkl årets resultat	Innehav utan best. inflytande
<i>Koncernen</i>		
Ingående balans 2023-07-01	22 299 015	19 045

CE

BM

Årets resultat

	7 260 837	-3 280
Utdelning	-4 000 000	
Eget kapital 2024-06-30	25 559 852	15 765

2024092703306

	Aktie- kapital	Reserv- fond	Fritt eget kapital
Moderföretag			
Vid årets början	100 000	-	23 491 324
<i>Disposition enl årsstämmobeslut</i>			
Utdelning			-4 000 000
Årets resultat			7 124 022
Vid årets slut	100 000	-	26 615 346

Förslag till disposition beträffande bolagets vinst eller förlust

Styrelsen föreslår att fritt eget kapital, kronor 26 615 346, disponeras enligt följande:

	<i>Belopp i SEK</i>
Balanseras i ny räkning	26 615 346
Summa	26 615 346

Vad beträffar koncernens och moderföretagets resultat och ställning i övrigt, hänvisas till efterföljande resultat- och balansräkningar med tillhörande noter.

DM

Resultaträkning - koncernen

Belopp i SEK	Not	2023-07-01- 2024-06-30	2022-07-01- 2023-06-30
Rörelsens intäkter			
Nettoomsättning		186 289 817	172 393 436
Övriga rörelseintäkter		89 122	110 048
		<u>186 378 939</u>	<u>172 503 484</u>
Rörelsens kostnader			
Råvaror och förnödenheter		-45 606 676	-49 137 211
Övriga externa kostnader	2,4	-52 746 853	-45 153 940
Personalkostnader	3	-76 334 586	-68 800 447
Av- och nedskrivningar av materiella och immateriella anläggningstillgångar		-2 431 451	-2 523 924
Övriga rörelsekostnader		-	-174
		<u>9 259 373</u>	<u>6 887 788</u>
Rörelseresultat		9 259 373	6 887 788
Resultat från finansiella poster			
Ränteintäkter och liknande resultatposter		232 414	2 984
Räntekostnader och liknande resultatposter		-58 702	-51 651
		<u>9 433 085</u>	<u>6 839 121</u>
Resultat efter finansiella poster		9 433 085	6 839 121
Resultat före skatt		9 433 085	6 839 121
Skatt på årets resultat	5	-2 175 528	-1 533 110
		<u>7 257 557</u>	<u>5 306 011</u>
Årets resultat		7 257 557	5 306 011
Hänförligt till			
Moderföretagets aktieägare		7 260 837	5 306 483
Innehav utan bestämmande inflytande		-3 280	-472

2024092703307

PM

Balansräkning - koncernen

Belopp i SEK	Not	2024-06-30	2023-06-30
TILLGÅNGAR			
Anläggningstillgångar			
<i>Immateriella anläggningstillgångar</i>			
Koncessioner, patent, licenser, varumärken samt liknande rättigheter	6	23 750	47 500
Goodwill	7	1 126 163	2 252 325
		<u>1 149 913</u>	<u>2 299 825</u>
<i>Materiella anläggningstillgångar</i>			
Inventarier, verktyg och installationer	8	3 904 767	4 022 678
		<u>3 904 767</u>	<u>4 022 678</u>
<i>Finansiella anläggningstillgångar</i>			
Andra långfristiga värdepappersinnehav	10	-	1 000 000
		<u>-</u>	<u>1 000 000</u>
Summa anläggningstillgångar		<u>5 054 680</u>	<u>7 322 503</u>
Omsättningstillgångar			
<i>Kortfristiga fordringar</i>			
Kundfordringar		1 056 144	541 754
Skattefordringar		5 200 604	5 931 173
Övriga fordringar		225 766	44 888
Förutbetalda kostnader och upplupna intäkter	11	24 360 968	21 569 502
		<u>30 843 482</u>	<u>28 087 317</u>
<i>Kassa och bank</i>		14 449 959	13 107 787
Summa omsättningstillgångar		<u>45 293 441</u>	<u>41 195 104</u>
SUMMA TILLGÅNGAR		<u>50 348 121</u>	<u>48 517 607</u>

2024092703308

Om

Balansräkning - koncernen

Belopp i SEK	Not	2024-06-30	2023-06-30
EGET KAPITAL OCH SKULDER			
Eget kapital			
Aktiekapital		100 000	100 000
Balanserat resultat inkl årets resultat		25 559 852	22 299 014
Eget kapital hänförligt till moderföretagets aktieägare		25 659 852	22 399 014
Innehav utan bestämmande inflytande		15 765	19 045
Summa eget kapital		25 675 617	22 418 059
Avsättningar			
Uppskjuten skatteskuld		139 050	234 840
Negativ goodwill	12	336 592	673 183
		475 642	908 023
Långfristiga skulder			
Övriga långfristiga skulder		-	8 020 202
		-	8 020 202
Kortfristiga skulder			
Leverantörsskulder		13 181 929	7 788 949
Skatteskulder		808 187	685 705
Övriga kortfristiga skulder		3 022 100	2 483 657
Upplupna kostnader och förutbetalda intäkter	13	7 184 646	6 213 012
		24 196 862	17 171 323
SUMMA EGET KAPITAL OCH SKULDER		50 348 121	48 517 607

2024092703309

Kassaflödesanalys - koncern

<i>Belopp i SEK</i>	<i>Not</i>	<i>2024-06-30</i>	<i>2023-06-30</i>
Den löpande verksamheten			
Resultat efter finansiella poster		9 433 085	6 839 121
Justeringar för poster som inte ingår i kassaflödet, m m		2 431 451	2 523 924
		<u>11 864 536</u>	<u>9 363 045</u>
Betald inkomstskatt		-1 418 264	-4 927 616
Kassaflöde från den löpande verksamheten före förändringar av rörelsekapital		10 446 272	4 435 429
<i>Kassaflöde från förändringar i rörelsekapital</i>			
Ökning(-)/Minskning (+) av rörelsefordringar		-3 486 735	1 335 994
Ökning(+)/Minskning (-) av rörelseskulder		6 903 056	-564 438
Kassaflöde från den löpande verksamheten		13 862 593	5 206 985
Investeringsverksamheten			
Förvärv av materiella anläggningstillgångar		-1 500 219	-63 727
Avyttring av finansiella tillgångar		1 000 000	-
Kassaflöde från investeringsverksamheten		-500 219	-63 727
Finansieringsverksamheten			
Amortering av låneskulder		-8 020 202	-5 000 000
Utbetald utdelning till aktieägare		-4 000 000	-5 000 000
Kassaflöde från finansieringsverksamheten		-12 020 202	-10 000 000
Årets kassaflöde		1 342 172	-4 856 742
Likvida medel vid årets början		13 107 787	17 964 529
Likvida medel vid årets slut		14 449 959	13 107 787

2024092703310

6

DM

Resultaträkning - moderföretag

Belopp i SEK	Not	2023-07-01- 2024-06-30	2022-07-01- 2023-06-30
Rörelsens intäkter		-	-
Rörelsens kostnader			
Övriga externa kostnader	2,4	-54 049	-56 085
Rörelseresultat		-54 049	-56 085
Resultat från finansiella poster			
Ränteintäkter och liknande resultatposter		106 225	660
Räntekostnader och liknande resultatposter		-5 197	-9 255
Resultat efter finansiella poster		46 979	-64 680
Koncernbidrag		8 900 000	5 100 000
Resultat före skatt		8 946 979	5 035 320
Skatt på årets resultat	5	-1 822 957	-1 039 632
Årets resultat		7 124 022	3 995 688

ll

202409270311

DM

Balansräkning - moderföretag

<i>Belopp i SEK</i>	<i>Not</i>	<i>2024-06-30</i>	<i>2023-06-30</i>
TILLGÅNGAR			
Anläggningstillgångar			
<i>Finansiella anläggningstillgångar</i>			
Andelar i koncernföretag	9	25 562 000	25 562 000
Andra långfristiga värdepappersinnehav	10	-	1 000 000
		<u>25 562 000</u>	<u>26 562 000</u>
Summa anläggningstillgångar		<u>25 562 000</u>	<u>26 562 000</u>
Omsättningstillgångar			
<i>Kortfristiga fordringar</i>			
Fordringar hos koncernföretag		-	2 429 726
Aktuell skattefordran		606 250	1 389 575
Övriga fordringar		94 030	167
		<u>700 280</u>	<u>3 819 468</u>
Kassa och bank		<u>1 523 340</u>	<u>1 232 973</u>
Summa omsättningstillgångar		<u>2 223 620</u>	<u>5 052 441</u>
SUMMA TILLGÅNGAR		<u>27 785 620</u>	<u>31 614 441</u>

2024092703312

le

DM

Balansräkning - moderföretag

<i>Belopp i SEK</i>	<i>Not</i>	<i>2024-06-30</i>	<i>2023-06-30</i>
EGET KAPITAL OCH SKULDER			
<i>Eget kapital</i>			
<i>Bundet eget kapital</i>			
Aktiekapital (1 000 aktier)		100 000	100 000
		<u>100 000</u>	<u>100 000</u>
<i>Fritt eget kapital</i>			
Balanserad vinst eller förlust		19 491 324	19 495 635
Årets resultat		7 124 022	3 995 688
		<u>26 615 346</u>	<u>23 491 323</u>
Summa eget kapital		<u>26 715 346</u>	<u>23 591 323</u>
<i>Långfristiga skulder</i>			
Övriga långfristiga skulder		-	8 020 202
		<u>-</u>	<u>8 020 202</u>
<i>Kortfristiga skulder</i>			
Leverantörsskulder		-	2 916
Skulder till koncernföretag		1 070 274	-
		<u>1 070 274</u>	<u>2 916</u>
SUMMA EGET KAPITAL OCH SKULDER		<u>27 785 620</u>	<u>31 614 441</u>

2024092703313

g

DM

Kassaflödesanalys - moderföretag

Belopp i SEK	Not	2024-06-30	2023-06-30
Den löpande verksamheten			
Resultat efter finansiella poster		46 979	-64 680
		46 979	-64 680
Betald skatt		-1 039 632	-3 913 675
Kassaflöde från den löpande verksamheten före förändringar av rörelsekapital		-992 653	-3 978 355
<i>Kassaflöde från förändringar i rörelsekapital</i>			
Ökning(-)/Minskning (+) av rörelsefordringar		2 335 863	10 013 412
Ökning(+)/Minskning (-) av rörelseskulder		1 067 359	115
Kassaflöde från den löpande verksamheten		2 410 569	6 035 172
Investeringsverksamheten			
Avyttring av finansiella tillgångar		1 000 000	-
Kassaflöde från investeringsverksamheten		1 000 000	-
Finansieringsverksamheten			
Erhållna koncernbidrag		9 000 000	6 000 000
Amortering av låneskulder		-8 020 202	-5 000 000
Lämnade koncernbidrag		-100 000	-900 000
Utbetald utdelning till moderföretagets aktieägare		-4 000 000	-5 000 000
Kassaflöde från finansieringsverksamheten		-3 120 202	-4 900 000
Årets kassaflöde		290 367	1 135 172
Likvida medel vid årets början		1 232 973	97 801
Likvida medel vid årets slut		1 523 340	1 232 973

2024092703314

6

DM

Noter

Not 1 Redovisningsprinciper

Belopp i SEK om inget annat anges.

Allmänna redovisningsprinciper

Årsredovisningen har upprättats i enlighet med årsredovisningslagen och enligt Bokföringsnämndens allmänna råd BFNAR 2012:1 Årsredovisning och koncernredovisning (K3)

Värderingsprinciper mm

Tillgångar, avsättningar och skulder har värderats till anskaffningsvärden om inget annat anges nedan.

Immateriella tillgångar

Övriga immateriella tillgångar

Övriga immateriella tillgångar som förvärvats av företaget är redovisade till anskaffningsvärde minus ackumulerade avskrivningar och nedskrivningar. Utgifter för internt genererad goodwill och varumärken redovisas i resultaträkningen som kostnad då de uppkommer.

Materiella anläggningstillgångar

Materiella anläggningstillgångar redovisas till anskaffningsvärde minskat med ackumulerade avskrivningar och nedskrivningar. I anskaffningsvärdet ingår förutom inköpspriset även utgifter som är direkt hänförliga till förvärvet.

Tillkommande utgifter

Tillkommande utgifter som uppfyller tillgångskriteriet räknas in i tillgångens redovisade värde. Utgifter för löpande underhåll och reparationer redovisas som kostnader när de uppkommer.

Avskrivningar

Avskrivning sker linjärt över tillgångens beräknade nyttjandeperiod eftersom det återspeglar den förväntade förbrukningen av tillgångens framtida ekonomiska fördelar. Avskrivningen redovisas som kostnad i resultaträkningen.

Följande avskrivningstider tillämpas:

	Koncern år	Moder- företag år
Materiella anläggningstillgångar:		
-Inventarier, verktyg och installationer	5-10	-

Skillnaden mellan ovan nämnda avskrivningar och skattemässigt gjorda avskrivningar redovisas i de enskilda företagen som ackumulerade överavskrivningar, vilka ingår i obeskattade reserver.

Leasing - leasetagare

Alla leasingavtal har klassificerats som operationella leasingavtal.

Operationella leasingavtal

Leasingavgifterna enligt operationella leasingavtal, inklusive förhöjd förstagångshyra men exklusive utgifter för tjänster som försäkring och underhåll, redovisas som kostnad linjärt över leasingperioden.

Skatt

Skatt på årets resultat i resultaträkningen består av aktuell skatt och uppskjuten skatt. Aktuell skatt är inkomstskatt för innevarande räkenskapsår som avser årets skattepliktiga resultat och den del av tidigare räkenskapsårs inkomstskatt som ännu inte har redovisats. Uppskjuten skatt är inkomstskatt för skattepliktigt resultat avseende framtida räkenskapsår till följd av tidigare transaktioner eller händelser.

I koncernbalansräkningen delas obeskattade reserver upp på uppskjuten skatt och eget kapital.

Koncernredovisning

Dotterföretag

Dotterföretag är företag i vilka moderföretaget direkt eller indirekt innehar mer än 50 % av röstetalet eller på annat sätt har ett bestämmande inflytande. Bestämmande inflytande innebär en rätt att utforma ett företags finansiella och operativa strategier i syfte att erhålla ekonomiska fördelar. Redovisningen av rörelseförvärv bygger på enhetssynen. Det innebär att förvärvsanalysen upprättas per den tidpunkt då förvärvaren får bestämmande inflytande. Från och med denna tidpunkt ses förvärvaren och den förvärvade enheten som en redovisningsenhet. Tillämpningen av enhetssynen innebär vidare att alla tillgångar (inklusive goodwill) och skulder samt intäkter och kostnader medräknas i sin helhet även för delägda dotterföretag.

Anskaffningsvärdet för dotterföretag beräknas till summan av verkligt värde vid förvärvstidpunkten för erlagda tillgångar med tillägg av uppkomna och övertagna skulder samt emitterade eget kapitalinstrument, utgifter som är direkt hänförliga till rörelseförvärvet samt eventuell tilläggsköpeskilling. I förvärvsanalysen fastställs det verkliga värdet, med några undantag, vid förvärvstidpunkten av förvärvade identifierbara tillgångar och övertagna skulder samt minoritetsintresse. Minoritetsintresse värderas till verkligt värde vid förvärvstidpunkten. Från och med förvärvstidpunkten inkluderas i koncernredovisningen det förvärvade företags intäkter och kostnader, identifierbara tillgångar och skulder liksom eventuell uppkommen goodwill eller negativ goodwill.

Goodwill

Koncernmässig goodwill uppkommer när anskaffningsvärdet vid förvärv av andelar i dotterföretag överstiger det i förvärvsanalysen fastställda värdet på det förvärvade företags identifierbara nettotillgångar. Goodwill redovisas till anskaffningsvärde med avdrag för ackumulerade avskrivningar och eventuell nedskrivning.

Negativ goodwill

Negativ goodwill uppkommer när anskaffningsvärdet vid förvärv av andelar i dotterföretag understiger det i förvärvsanalysen fastställda värdet på det förvärvade företags identifierbara nettotillgångar.

Avser uppkommen negativ goodwill framtida kostnader eller framtida förluster, redovisas negativ goodwill som en avsättning i balansräkningen och upplöses i takt med att kostnaderna (förlusterna) uppstår. Uppkommer negativ goodwill istället på grund av andra orsaker redovisas negativ goodwill som en avsättning i balansräkningen till den del den inte överstiger verkligt värde på förvärvade identifierbara icke-monetära tillgångar. Den del som överstiger detta värde intäktsförs omedelbart. Den del av negativ goodwill som inte överstiger verkligt värde på förvärvade identifierbara icke-monetära tillgångar intäktsförs på ett systematiskt sätt över en period som beräknas som kvarvarande vägd genomsnittlig nyttjandeperiod för de förvärvade identifierbara tillgångarna som är avskrivningsbara.

Not 2 Arvode och kostnadsersättning till revisorer

	2023-07-01- 2024-06-30	2022-07-01- 2023-06-30
Koncern		
<i>baks & co ab</i>		
Revisionsuppdrag	184 192	117 865
Summa	184 192	117 865
Moderföretag		
Revisionsuppdrag	49 450	37 400
Summa	49 450	37 400

Med revisionsuppdrag avses granskning av årsredovisningen och bokföringen samt styrelsens och verkställande direktörens förvaltning, övriga arbetsuppgifter som det ankommer på företagets revisor att utföra samt rådgivning eller annat biträde som föranleds av iakttagelser vid sådan granskning eller genomförandet av sådana övriga arbetsuppgifter.

Not 3 Anställda, personalkostnader och arvoden till styrelse

Medelantalet anställda

	2023-07-01- 2024-06-30	Varav män	2022-07-01- 2023-06-30	Varav män
Moderföretag				
Totalt moderföretaget	-	-	-	-
Dotterföretag				
Sverige	97	18	93	22
Totalt dotterföretag	97	18	93	22
Koncernen totalt	97	18	93	22

Löner och andra ersättningar samt sociala kostnader, inklusive pensionskostnader

	2023-07-01- 2024-06-30	2022-07-01- 2023-06-30
Moderföretag		
Styrelse och VD		
Summa	-	-
(varav pensionskostnader)		
Dotterföretag		
Styrelse och VD	2 329 238	2 538 613
Övriga anställda	50 036 956	44 423 607
Summa	52 366 194	46 962 220
Sociala kostnader	21 223 105	18 963 928
(varav pensionskostnader)	3 453 450	3 135 188
Koncern		
Styrelse och VD	2 329 238	2 538 613
Övriga anställda	50 036 956	44 423 607
Summa	52 366 194	46 962 220
Sociala kostnader	21 223 105	18 963 928
(varav pensionskostnader) 1)	3 453 450	3 135 188

1) Av koncernens pensionskostnader avser 671 004 (381 718) företagets VD och styrelse.

Not 4 Operationell leasing

Leasingavtal där företaget är leasetagare

	2023-07-01- 2024-06-30	2022-07-01- 2023-06-30
Koncern		
<i>Tillgångar som innehas via operationella leasingavtal</i>		
Minimileaseavgifter	2 064 410	1 343 231
Totala leasingkostnader	2 064 410	1 343 231
Moderföretag		
<i>Tillgångar som innehas via operationella leasingavtal</i>		
Totala leasingkostnader	-	-

Not 5 Skatt på årets resultat

	2023-07-01- 2024-06-30	2022-07-01- 2023-06-30
Koncern		
Aktuell skatt	2 271 318	1 588 900
Uppskjuten skatt	-95 790	-55 790
	2 175 528	1 533 110
Moderföretag		
Aktuell skatt	1 822 957	1 039 632
	1 822 957	1 039 632

Avstämning effektiv skatt

	2023/2024		2022/2023	
		Procent		Belopp
Moderföretaget				
Resultat före skatt	8 946 979		5 035 320	
Skatt enligt gällande skattesats för moderföretaget	1 843 077	20,6%	1 037 275	
Ej avdragsgilla kostnader	1 762	20,6%	2 493	
Ej skattepliktiga intäkter	-21 882	20,6%	-136	
Redovisad effektiv skatt	-1 822 957		-1 039 632	
Differens	-		-	

Not 6 Koncessioner, patent, licenser, varumärken samt liknande rättigheter

	2024-06-30	2023-06-30
Koncern		
<i>Akkumulerade anskaffningsvärden:</i>		
-Vid årets början	213 438	213 438
Vid årets slut	213 438	213 438
<i>Akkumulerade avskrivningar:</i>		
-Vid årets början	-165 938	-142 185
-Årets avskrivning	-23 750	-23 753
Vid årets slut	-189 688	-165 938
Redovisat värde vid årets slut	23 750	47 500
Moderföretag		
<i>Akkumulerade anskaffningsvärden:</i>		

2024092703318

DM

Vid årets slut	-	-
Akkumulerade avskrivningar:		
Vid årets slut	-	-
Redovisat värde vid årets slut	-	-

Not 7 Goodwill

	2024-06-30	2023-06-30
Koncern		
Akkumulerade anskaffningsvärden:		
-Vid årets början	5 630 811	5 630 811
Vid årets slut	5 630 811	5 630 811
Akkumulerade avskrivningar enligt plan:		
-Vid årets början	-3 378 486	-2 252 324
-Årets avskrivning enligt plan	-1 126 162	-1 126 162
Vid årets slut	-4 504 648	-3 378 486
Redovisat värde vid årets slut	1 126 163	2 252 325

Not 8 Inventarier, verktyg och installationer

	2024-06-30	2023-06-30
Koncern		
Akkumulerade anskaffningsvärden:		
-Vid årets början	15 031 524	14 967 797
-Nyanskaffningar	1 500 219	63 727
-Avyttringar och utrangeringar	-2 226 875	-
Vid årets slut	14 304 868	15 031 524
Akkumulerade avskrivningar:		
-Vid årets början	-11 008 846	-9 298 246
-Återförda avskrivningar på avyttringar och utrangeringar	2 226 875	-
-Årets avskrivning	-1 618 130	-1 710 600
Vid årets slut	-10 400 101	-11 008 846
Redovisat värde vid årets slut	3 904 767	4 022 678
Moderföretag		
Akkumulerade anskaffningsvärden:		
-Vid årets slut	-	-
Akkumulerade avskrivningar:		
-Vid årets slut	-	-
Redovisat värde vid årets slut	-	-

Not 9 Andelar i koncernföretag

	2024-06-30	2023-06-30
Akkumulerade anskaffningsvärden:		
-Vid årets början	25 562 000	25 562 000
Redovisat värde vid årets slut	25 562 000	25 562 000

Spec av moderföretagets och koncernens innehav av andelar i koncernföretag

Ägarandelen av kapitalet avses, vilket även överensstämmer med andelen av rösterna för totalt antal aktier.

a

DM

2024092703320

Dotterföretag / Org nr / Säte	Antal andelar	i %	2024-06-30	2023-06-30
			Redovisat värde	Redovisat värde
TUC Sweden AB, 556801-9151, Tranås	4 000	100	25 093 000	25 093 000
Institutet för Högre Urmakeriutbildning i Norden AB, 556577-9203, Motala	1 980	99	369 000	369 000
TUC Consulting AB, 559270-7615, Tranås	1 000	100	100 000	100 000
			25 562 000	25 562 000

Not 10 Andra långfristiga värdepappersinnehav

	Koncern	Moderföretag
<i>Akkumulerade anskaffningsvärden:</i>		
-Vid årets början	1 000 000	1 000 000
-Avgående tillgångar	-1 000 000	-1 000 000
Redovisat värde vid årets slut	-	-

Not 11 Förutbetalda kostnader och upplupna intäkter

	2024-06-30	2023-06-30
Koncern		
Förutbetalda hyror	5 861 746	5 682 448
Förutbetalda försäkringspremier	73 983	71 415
Övriga förutbetalda kostnader	1 676 724	433 367
Upplupna statliga bidrag	16 748 515	15 382 272
	24 360 968	21 569 502
Moderföretag	-	-

Not 12 Negativ goodwill

	2024-06-30	2023-06-30
Koncern		
<i>Akkumulerad negativ goodwill vid förvärv:</i>		
Vid årets början	1 682 956	1 682 956
Vid årets slut	1 682 956	1 682 956
<i>Akkumulerade upplösningar:</i>		
Vid årets början	-1 009 773	-673 182
Årets upplösningar - övrig negativ goodwill	-336 591	-336 591
Vid årets slut	-1 346 364	-1 009 773
Redovisat värde vid periodens slut	336 592	673 183
Årets upplösningar redovisas på följande rader i resultaträkningen:		
Avskrivning anläggningstillgångar	-336 591	-336 591
	-336 591	-336 591

DM

Not 13 Upplupna kostnader och förutbetalda intäkter

	2024-06-30	2023-06-30
Koncernen		
Löner	24 648	63 145
Semesterlöneskuld	4 809 034	4 346 047
Sociala avgifter	1 510 998	1 365 515
Övriga poster	839 966	438 305
	7 184 646	6 213 012
Moderföretaget		
	-	-

Not 14 Ställda säkerheter och eventalförpliktelser - koncernen

Ställda säkerheter

	2024-06-30	2023-06-30
<i>För egna skulder och avsättningar</i>		
Företagsinteckningar	11 000 000	11 000 000
Summa ställda säkerheter	11 000 000	11 000 000

Eventalförpliktelser

Koncernen har inga eventalförpliktelser.

Not 15 Ställda säkerheter och eventalförpliktelser - moderföretaget

Ställda säkerheter

	2024-06-30	2023-06-30
<i>Ställda säkerheter</i>	Inga	Inga

Eventalförpliktelser

Företaget har inga eventalförpliktelser.

Not 16 Koncernuppgifter

Inköp och försäljning inom koncernen

Av koncernens totala inköp och försäljning mätt i kronor avser 0 % (0,5 %) av inköpen och 0 % (0 %) av försäljningen andra företag inom hela den företagsgrupp som koncernen tillhör.

Av moderföretagets totala inköp och försäljning mätt i kronor avser 0 % (0 %) av inköpen och 0 % (0 %) av försäljningen andra företag inom hela den företagsgrupp som företaget tillhör.

Not 17 Nyckeltalsdefinitioner

Rörelsemarginal:

Rörelseresultat / Nettoomsättning.

Balansomslutning:

Totala tillgångar.

Soliditet:

(Totalt eget kapital + (100 % - aktuell bolagsskattesats av obeskattade reserver)) / Totala tillgångar.

DM

Underskrifter

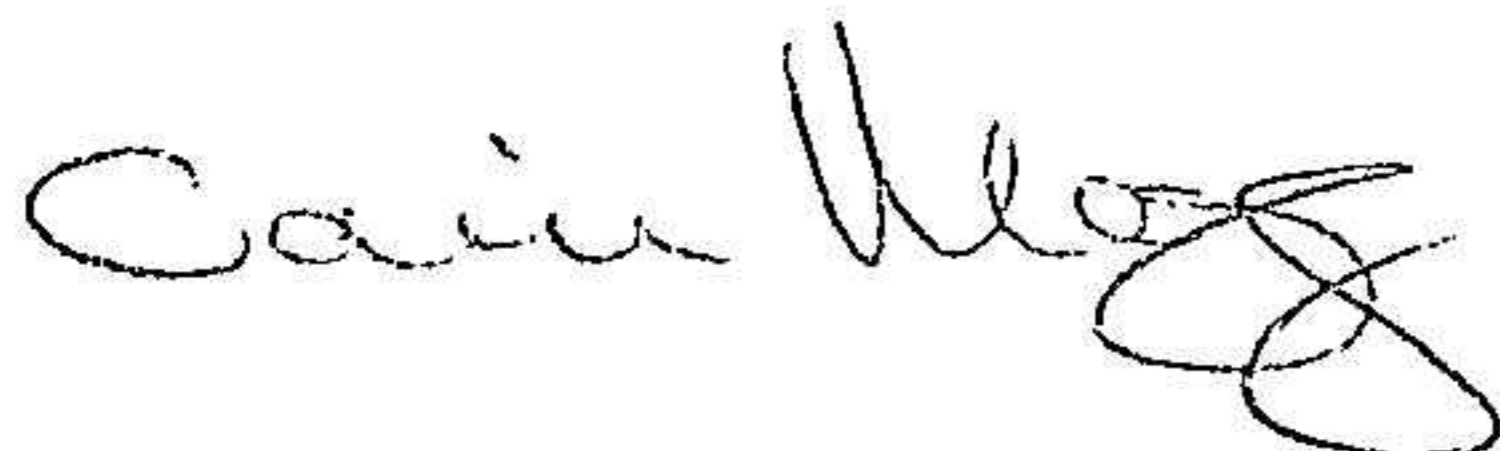
Tranås den 25 september 2024



Daniel Magg
Styrelseordförande



Mattias Lind Magg
Verkställande direktör



Carin Magg
Styrelseledamot



Annelie Magg
Styrelseledamot




Bo Axelsson
Styrelseledamot

Vår revisionsberättelse har lämnats den 25 september 2024
baks & co ab



Oscar Landsjö
Auktoriserad revisor

Fotokopians överensstämmelse
med originalet intygas:





2024092703323

Revisionsberättelse

Till bolagsstämman i ANDAC Holding AB, org.nr 559253-6030

Rapport om årsredovisningen och koncernredovisningen

Uttalanden

Vi har utfört en revision av årsredovisningen och koncernredovisningen för ANDAC Holding AB för räkenskapsåret 2023-07-01 – 2024-06-30.

Enligt vår uppfattning har årsredovisningen och koncernredovisningen upprättats i enlighet med årsredovisningslagen och ger en i alla väsentliga avseenden rättvisande bild av moderbolagets och koncernens finansiella ställning per den 30 juni 2024 och av dess finansiella resultat och kassaflöde för året enligt årsredovisningslagen. Förvaltningsberättelsen är förenlig med årsredovisningens och koncernredovisningens övriga delar.

Vi tillstyrker därför att bolagsstämman fastställer resultaträkningen och balansräkningen för moderbolaget och koncernen.

Grund för uttalanden

Vi har utfört revisionen enligt International Standards on Auditing (ISA) och god revisions sed i Sverige. Vårt ansvar enligt dessa standarder beskrivs närmare i avsnittet *Revisorns ansvar*. Vi är oberoende i förhållande till moderbolaget och koncernen enligt god revisors sed i Sverige och har i övrigt fullgjort vårt yrkesetiska ansvar enligt dessa krav.

Vi anser att de revisionsbevis vi har inhämtat är tillräckliga och ändamålsenliga som grund för våra uttalanden.

Styrelsens och verkställande direktörens ansvar

Det är styrelsen och verkställande direktören som har ansvaret för att årsredovisningen och koncernredovisningen upprättas och att den ger en rättvisande bild enligt årsredovisningslagen. Styrelsen och verkställande direktören ansvarar även för den interna kontroll som de bedömer är nödvändig för att upprätta en årsredovisning och koncernredovisning som inte innehåller några väsentliga felaktigheter, vare sig dessa beror på oegentligheter eller misstag.

Vid upprättandet av årsredovisningen och koncernredovisningen ansvarar styrelsen och verkställande direktören för bedömningen av bolagets och koncernens förmåga att fortsätta verksamheten. De upplyser, när så är tillämpligt, om förhållanden som kan påverka förmågan att fortsätta verksamheten och att använda antagandet om fortsatt drift. Antagandet om fortsatt drift tillämpas dock inte om styrelsen och verkställande direktören avser att likvidera bolaget, upphöra med verksamheten eller inte har något realistiskt alternativ till att göra något av detta.

Revisorns ansvar

Våra mål är att uppnå en rimlig grad av säkerhet om huruvida årsredovisningen och koncernredovisningen som helhet inte innehåller några väsentliga felaktigheter, vare sig dessa beror på oegentligheter eller misstag, och att lämna en revisionsberättelse som innehåller våra uttalanden. Rimlig säkerhet är en hög grad av säkerhet, men är ingen garanti för att en revision som utförs enligt ISA och god revisions sed i Sverige alltid kommer att upptäcka en väsentlig felaktighet om en sådan finns. Felaktigheter kan uppstå på grund av oegentligheter eller misstag och anses vara väsentliga om de enskilt eller tillsammans rimligen kan förväntas påverka de ekonomiska beslut som användare fattar med grund i årsredovisningen och koncernredovisningen.

En ytterligare beskrivning av vårt ansvar för revisionen av årsredovisningen och koncernredovisningen finns på

Revisorsinspektionens webbplats:

www.revisorsinspektionen.se/rn/showdocument/documents/rev_dok/revisors_ansvar.pdf. Denna beskrivning är en del av revisionsberättelsen.

Rapport om andra krav enligt lagar och andra författningar

Uttalanden

Utöver vår revision av årsredovisningen och koncernredovisningen har vi även utfört en revision av styrelsens och verkställande direktörens förvaltning för ANDAC Holding AB för räkenskapsåret 2023-07-01 – 2024-06-30 samt av förslaget till dispositioner beträffande bolagets vinst eller förlust.

Vi tillstyrker att bolagsstämman disponerar vinsten enligt förslaget i förvaltningsberättelsen och beviljar styrelsens ledamöter och verkställande direktören ansvarsfrihet för räkenskapsåret.

Grund för uttalanden

Vi har utfört revisionen enligt god revisions sed i Sverige. Vårt ansvar enligt denna beskrivs närmare i avsnittet *Revisorns ansvar*. Vi är oberoende i förhållande till moderbolaget och koncernen enligt god revisors sed i Sverige och har i övrigt fullgjort vårt yrkesetiska ansvar enligt dessa krav.

Vi anser att de revisionsbevis vi har inhämtat är tillräckliga och ändamålsenliga som grund för våra uttalanden.

Styrelsens och verkställande direktörens ansvar

Det är styrelsen som har ansvaret för förslaget till dispositioner beträffande bolagets vinst eller förlust. Vid förslag till utdelning innefattar detta bland annat en bedömning av om utdelningen är försvarlig med hänsyn till de krav som bolagets och koncernens verksamhetsart, omfattning och risker ställer på storleken av moderbolagets och koncernens egna kapital, konsolideringsbehov, likviditet och ställning i övrigt.

Styrelsen ansvarar för bolagets organisation och förvaltningen av bolagets angelägenheter. Detta innefattar bland annat att fortlöpande bedöma bolagets och koncernens ekonomiska situation och att tillse att bolagets organisation är utformad så att bokföringen, medelsförvaltningen och bolagets ekonomiska angelägenheter i övrigt kontrolleras på ett betryggande sätt. Den verkställande direktören ska sköta den löpande förvaltningen enligt styrelsens riktlinjer och anvisningar och bland annat vidta de åtgärder som är nödvändiga för att bolagets bokföring ska fullgöras i överensstämmelse med lag och för att medelsförvaltningen ska skötas på ett betryggande sätt.

Revisorns ansvar

Vårt mål beträffande revisionen av förvaltningen, och därmed vårt uttalande om ansvarsfrihet, är att inhämta revisionsbevis för att med en rimlig grad av säkerhet kunna bedöma om någon styrelseledamot eller verkställande direktören i något väsentligt avseende företagit någon åtgärd eller gjort sig skyldig till någon försummelse som kan föranleda ersättningskyldighet mot bolaget, eller på något annat sätt handlat i strid med aktiebolagslagen, årsredovisningslagen eller bolagsordningen.


Vårt mål beträffande revisionen av förslaget till dispositioner av bolagets vinst eller förlust, och därmed vårt uttalande om detta, är att med rimlig grad av säkerhet bedöma om förslaget är förenligt med aktiebolagslagen.

Rimlig säkerhet är en hög grad av säkerhet, men ingen garanti för att en revision som utförs enligt god revisions sed i Sverige alltid kommer att upptäcka åtgärder eller försummelser som kan föranleda ersättningskyldighet mot bolaget, eller att ett förslag till dispositioner av bolagets vinst eller förlust inte är förenligt med aktiebolagslagen.

En ytterligare beskrivning av vårt ansvar för revisionen av förvaltningen finns på Revisorsinspektionens webbplats: www.revisorsinspektionen.se/rn/showdocument/documents/rev_dok/revisors_ansvar.pdf. Denna beskrivning är en del av revisionsberättelsen.

Tranås den 25 september 2024

ba.ks & co aktiebolag



Oscar Landsjö

Auktoriserad revisor

Fotokopians överensstämmelse
med originalet intygas:

