

ÅRSREDOVISNING

för

City Konditori i Jokkmokk AB
Org nr 556691-1730

Räkenskapsåret 2023-01-01—2023-12-31

FASTSTÄLLELSEINTYG

Undertecknad styrelseledamot i City Konditori i Jokkmokk AB intygar härmed, dels att denna kopia av årsredovisningen överensstämmer med originalet, dels att resultat- och balansräkning fastställts på ordinarie bolagsstämma 2024- 05-14

Stämman beslöt tillika godkänna styrelsens förslag till vinstdisposition.

Jokkmokk 2024- 05-14



Tommy Isaksson Rensfeldt

Fotokopians överensstämmelse
med originalet intygas:



2024052703764

ÅRSREDOVISNING

för

City Konditori i Jokkmokk AB

Org nr 556691-1730

Räkenskapsåret 2023-01-01—2023-12-31

Fotokopians överensstämmelse
med originalet intygas:



Styrelsen för City Konditori i Jokkmokk AB, med säte i Jokkmokks kommun, får härmed avge årsredovisning för räkenskapsåret 2023.
Årsredovisningen är upprättad i svenska kronor, SEK.

Förvaltningsberättelse
Verksamheten
Allmänt om verksamheten

Verksamheten startades 2005 och bolaget bedriver bageri, konditori, café och restaurangverksamhet i Jokkmokk.
City Konditoriet i Jokkmokk AB har per 2016-01-01 förvärvats av Rensfeldt Försäljning AB, org nr 559030-4142 och utgör ett helägt dotterbolag till Rensfeldt Försäljning AB
Företagets säte är Jokkmokk.

Flerårsöversikt	2023	2022	2021	2020
Nettoomsättning (tkr)	1 584	1 553	1 402	1 531
Resultat efter finansiella poster (tkr)	252	197	42	66
Soliditet %	79,1	75,8	58,01	68,27

För definitioner av nyckeltal, se Not 1 Redovisningsprinciper.

Förändring av eget kapital

	Aktie- kapital	Balanserat resultat	Årets resultat	Totalt
Belopp vid årets ingång	100 000	133 827	156 457	390 284
Disposition enligt beslut av årets årsstämma:		156 457	-156 457	0
Årets resultat			199 938	199 938
Belopp vid årets utgång	100 000	290 284	199 938	590 222

Resultatdisposition

Styrelsen föreslår att till förfogande stående vinstmedel (kronor):

balanserad vinst	290 284
årets vinst	199 938
	490 222

disponeras så att
i ny räkning överföres

	490 222
	490 222

Företagets resultat och ställning i övrigt framgår av efterföljande resultat- och balansräkning med tilläggsupplysningar.

Fotokopians överensstämmelse
med originalet intygas



RESULTATRÄKNING	NOT	2023-01-01 2023-12-31	2022-01-01 2021-12-31
Rörelseintäkter, lagerförändringar m.m.			
Nettoomsättning		1 584 210	1 552 584
Övriga intäkter		0	0
Summa rörelseintäkter, lagerförändringar m.m.		1 584 210	1 552 584
Rörelse kostnader			
Råvaror och förnödenheter		- 373 294	- 356 153
Övriga externa kostnader		- 261 702	- 300 545
Personalkostnader	1	- 688 768	- 692 032
Av- och nedskrivningar av materiella och immateriella anläggningstillgångar		0	0
		-1 323 764	-1 348 730
Rörelseresultat		260 446	203 854
Finansiella poster			
Övriga ränteintäkter och liknande resultatposter		0	0
Räntekostnader och liknande resultatposter		-8 638	- 6 807
Summa finansiella poster		- 8 638	- 6 807
Resultat före skatt		251 808	197 047
Skatter			
Skatt på årets resultat		- 51 870	- 40 590
Årets Resultat		199 938	156 457



BALANSRÄKNING	NOT	2023-12-31	2022-12-31
TILLGÅNGAR			
ANLÄGGNINGSTILLGÅNGAR			
Materiella anläggningstillgångar			
Maskiner andra tekniska anläggningar	2	0	0
Summa materiella anläggningstillgångar		0	0
Finansiella anläggningstillgång			
Fordringar hos koncernföretag	3	681 544	438 244
Summa finansiella anläggningstillgångar		681 544	438 244
SUMMA ANLÄGGNINGSTILLGÅNGAR		681 544	438 244
OMSÄTTNINGSTILLGÅNGAR			
Varulager			
Råvaror och förnödenheter		49 023	49 785
Summa varulager		49 023	49 785
Kortfristiga fordringar			
Kundfordringar		7 221	10 423
Övriga fordringar		0	243
Förutbetalda kostnader och upplupna intäkter		0	8 906
Summa kortfristiga fordringar		7 221	19 572
Kassa och bank			
Kassa och bank		7 992	7 180
		7 992	7 180
Summa omsättningstillgångar		64 236	76 537
SUMMA TILLGÅNGAR		745 780	514 781

Fotokopiens överensstämmelse
med originalet intygas:



2023-12-31 2022-12-31

EGET KAPITAL OCH SKULDER

Eget kapital

Bundet eget kapital

Aktiekapital

Summa bundet eget kapital

100 000

100 000

100 000

100 000

Fritt eget kapital

Balanserat resultat

Årets resultat

Summa fritt eget kapital

290 284

133 827

199 938

156 457

490 222

290 284

Summa eget kapital

590 222

390 284

SKULDER

Långfristiga skulder

Andra långfristiga skulder

Summa långfristiga skulder

0

0

0

0

Kortfristiga skulder

Checkräkningskredit

Leverantörsskulder

Skatteskulder

Övriga skulder

Upplupna kostnader och

förutbetalda intäkter

96 825

90 989

28 697

12 228

6 192

0

14 901

4 119

8 943

17 161

Summa kortfristiga skulder

155 558


124 497

SUMMA EGET KAPITAL OCH SKULDER

745 780

514 781

Fotokopians överensstämmelse
med originalet intygas:



Noter

Redovisningsprinciper

Allmänna upplysningar

Årsredovisningen är upprättad i enlighet med årsredovisningslagen och Bokföringsnämndens allmänna råd (BFNAR 2016:10) om årsredovisning i mindre företag.

Nyckeltalsdefinitioner

Nettoomsättning

Rörelsens huvudintäkter, fakturerade kostnader, sidointäkter samt intäktskorrigeringar.

Resultat efter finansiella poster

Resultat efter finansiella intäkter och kostnader, men före extraordinära intäkter och kostnader.

Soliditet (%)

Justerat eget kapital (eget kapital och obeskattade reserver med avdrag för uppskjuten skatt) i procent av balansomslutning.

Not 1 Medelantalet anställda

	2023	2022
Medelantalet anställda	2,0	2,0

Materiella anläggningstillgångar

Företaget har inom ramen för det allmänna rådet valt att skriva av övriga inventarier utifrån en schablonmässig nyttjandeperiod på 5 år.

Typ

Antal år

Övriga inventarier

5

Fotokopians överensstämmelse
med originalet intygas:



2024052705770

	2023-12-31	2022-12-31
Not 2 Inventarier, verktyg och installationer		
Anskaffningsvärde		
Ingående anskaffningsvärde	281 556	281 556
Årets inköp	0	0
Årets försäljningar	0	0
Utgående redovisat värde för materiella anläggningstillgångar	281 556	281 556

	2022-12-31	2021-12-31
Avskrivningar enligt plan		
Ingående avskrivningar	- 281 556	- 279 234
Avgår ingående avskrivningar på sålda tillgångar	0	0
Årets avskrivningar på kvarvarande tillgångar	0	- 2 322
Utgående avskrivningar enligt plan på materiella anläggningstillgångar	- 281 556	- 281 556

Utgående redovisat värde för materiella Anläggningstillgångar	0	0
---	----------	----------

	2023-12-31	2022-12-31
Not 3 Fordringar hos koncernföretag		
Ingående anskaffningsvärden	268 500	188 500
Årets lämnade lån	169 744	80 000
Årets amorteringar		0
Utgående anskaffningsvärden	438 244	268 500
Redovisat värde	438 244	268 500

Not 4 Checkkredit		
Avtalad kredit	100 000	100 000

STÄLLDA SÄKERHETER OCH ANSVARSFÖRBINDELSER


Ställda säkerheter		
Panter och därmed jämförliga säkerheter som har ställt för egna skulder och avsättningar		
Företagsinteckningar	100 000	100 000
Ansvarsförbindelser	Inga	Inga

Fotokopians överensstämmelse
med originalet intygas:




Undertecknade försäkrar härmed att årsredovisningen har upprättats i enlighet med årsredovisningslagen och god redovisningssed, att aktuella redovisningsnormer har tillämpats och att lämnade uppgifter stämmer med faktiska förhållanden.

Jokkmokk 2024- 05- 14



Tommy Isaksson Rensfeldt

Fotokopians överensstämmelse
med originalet intygas: 

2024052703771