

**Årsredovisning**  
för  
**Läkarhuset Göteborgs Hälso- och  
Provtagningscenter AB**

559262-5676

Räkenskapsåret

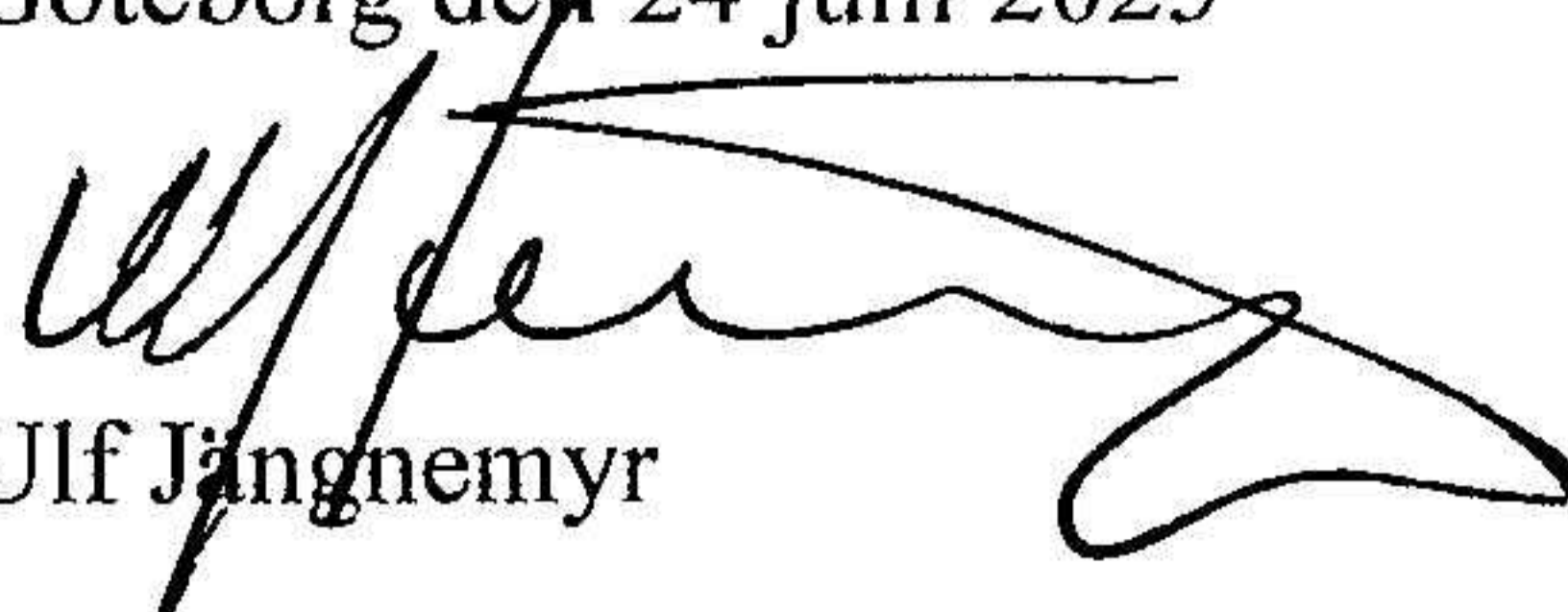
2024

**Fastställelseintyg**

Undertecknad styrelseledamot i Läkarhuset Göteborgs Hälso- och Provtagningscenter AB intygar, dels att denna kopia av årsredovisningen stämmer överens med originalet, dels att resultaträkningen och balansräkningen i årsredovisningen har fastställts på årsstämman den 24 juni 2025. Årsstämman beslutade att godkänna styrelsens förslag till resultatdisposition.

Göteborg den 24 juni 2025

Ulf Jägnemyr



**Årsredovisning**  
för  
**Läkarhuset Göteborgs Hälso- och  
Provtagningscenter AB**

559262-5676

Räkenskapsåret

2024

Styrelsen och verkställande direktören för Läkarhuset Göteborgs Hälsa- och Provtagningscenter AB avger följande årsredovisning för räkenskapsåret 2024.

Årsredovisningen är upprättad i svenska kronor, SEK. Om inte annat särskilt anges, redovisas alla belopp i hela kronor (kr). Uppgifter inom parentes avser föregående år.

## Förvaltningsberättelse

### Verksamheten

#### *Allmänt om verksamheten*

Bolaget skall utföra medicinsk provtagning samt hälsokontroller och därmed förenlig verksamhet. Företaget har sitt säte i Göteborg.

#### *Väsentliga händelser under räkenskapsåret*


Bolaget blev vilande efter covidpandemin 2021 och har inte kommit i gång med någon verksamhet att tala om under redovisat år, 2024. Styrelsen har för avsikt att ändra inriktning på bolaget framöver.

| <b>Flerårsöversikt (Tkr)</b>      | <b>2024</b> | <b>2023</b> | <b>2022</b> | <b>2020/21</b><br>(18 mån) |
|-----------------------------------|-------------|-------------|-------------|----------------------------|
| Nettoomsättning                   | 0           | 4           | 1           | 340                        |
| Resultat efter finansiella poster | -10         | -16         | -17         | 14                         |
| Soliditet (%)                     | 100         | 95          | 94          | 95                         |

### Förändringar i eget kapital

|   | <b>Aktie-<br/>kapital</b> | <b>Balanserat<br/>resultat</b> | <b>Årets<br/>resultat</b> | <b>Totalt</b> |
|---|---------------------------|--------------------------------|---------------------------|---------------|
| Belopp vid årets ingång                     | 100 000                   | 118 362                        | -16 053                   | 202 309       |
| Disposition enligt beslut av<br>årsstämman: |                           |                                |                           |               |
| balanseras i ny räkning                     |                           | -16 053                        | 16 053                    | 0             |
| Årets resultat                              |                           |                                | -9 797                    | -6000         |
| <b>Belopp vid årets utgång</b>              | <b>100 000</b>            | <b>102 309</b>                 | <b>-9 797</b>             | <b>92 512</b> |

Bolaget har erhållit 125 000 kr (125 000 kr) i villkorade aktieägartillskott.



2025091601299

### Resultatdisposition

Styrelsen föreslår att till förfogande stående vinstmedel (kronor):


|   |               |
|---|---------------|
| Balanserad vinst                            | 102 309       |
| Årets förlust                               | -9 797        |
|   | <b>92 512</b> |
| Disponeras så att<br>i ny räkning överföres | 92 512        |
|   | <b>92 512</b> |

Företagets resultat och ställning i övrigt framgår av efterföljande resultat-och balansräkning med noter.

*Handwritten signatures:*  
LH  
AK  
Wol  
S

2025091601300

| <b>Resultaträkning</b>                     | <b>Not</b> | <b>2024-01-01<br/>-2024-12-31</b> | <b>2023-01-01<br/>-2023-12-31</b> |
|--|------------|-----------------------------------|-----------------------------------|
| <b>Rörelseintäkter</b>                     |            |                                   |                                   |
| Nettoomsättning                            |            | 0                                 | 3 700                             |
| Övriga rörelseintäkter                     |            | 0                                 | 0                                 |
| <b>Summa rörelseintäkter</b>               |            | <b>0</b>                          | <b>3 700</b>                      |
| <b>Rörelsekostnader</b>                    |            |                                   |                                   |
| Handelsvaror                               |            | 0                                 | -2 860                            |
| Övriga externa kostnader                   |            | -9 847                            | -16 890                           |
| Personalkostnader                          | 2          | 0                                 | 0                                 |
| <b>Summa rörelsekostnader</b>              |            | <b>-9 847</b>                     | <b>-19 750</b>                    |
| <b>Rörelseresultat</b>                     |            | <b>-9 847</b>                     | <b>-16 050</b>                    |
| <b>Finansiella poster</b>                  |            |                                   |                                   |
| Räntekostnader och liknande resultatposter |            | 50                                | -3                                |
| <b>Summa finansiella poster</b>            |            | <b>0</b>                          | <b>0</b>                          |
| <b>Resultat efter finansiella poster</b>   |            | <b>-9 797</b>                     | <b>-16 053</b>                    |
| <b>Resultat före skatt</b>                 |            | <b>-9 797</b>                     | <b>-16 053</b>                    |
| <b>Skatter</b>                             |            |                                   |                                   |
| Skatt på årets resultat                    |            | 0                                 | 0                                 |
| <b>Årets resultat</b>                      |            | <b>-9 797</b>                     | <b>-16 053</b>                    |



## Balansräkning

Not

2024-12-31

2023-12-31

### TILLGÅNGAR

#### Finansiella anläggningstillgångar

Onoterade aktier

108 210

0

**Summa Anläggningstillgångar**

**108 210**

**0**

#### Omsättningstillgångar

##### *Kortfristiga fordringar*

Kundfordringar

0

3 700

Förutbetalda kostnader och upplupna  
intäkter

5 867

3 900

**Summa kortfristiga fordringar**

**5 867**

**7 600**

##### *Kassa och bank*

Kassa och bank

78 435

205 197

**Summa kassa och bank**

**78 435**

**205 197**

**SUMMA OMSÄTTNINGSTILLGÅNGAR**


**84 302**

**212 797**

**SUMMA TILLGÅNGAR**

**192 512**

**212 797**



## Balansräkning

Not

2024-12-31

2023-12-31

### EGET KAPITAL OCH SKULDER

#### Eget kapital

##### *Bundet eget kapital*

Aktiekapital

100 000

100 000

**Summa bundet eget kapital**

**100 000**

**100 000**

##### *Fritt eget kapital*

Balanserat resultat

102 309

118 362

Årets resultat

-9 797

-16 053

**Summa fritt eget kapital**

**92 512**

**102 309**

**SUMMA EGET KAPITAL**

**192 512**

**202 309**

#### Kortfristiga skulder

Leverantörsskulder

0

488

Skatteskulder

0

0

Upplupna kostnader och förutbetalda intäkter

0

10 000

**Summa kortfristiga skulder**

**0**

**10 488**

**SUMMA SKULDER**

**0**


**10 488**

**SUMMA EGET KAPITAL OCH SKULDER**

**192 512**


**212 797**

Göteborg den 24 juni 2025



Olle Karlsson


Ordförande



Ulf Jängnemyr

Verkställande direktör

Daniel Carlsson



Anders Nilsson



Erik Schröder