

ÅRSREDOVISNING

2024-01-01–2024-12-31

för

VNV Sweden AB

559269-7287

Undertecknad styrelseledamot i VNV Sweden AB intygar, dels att denna kopia av årsredovisningen överensstämmer med originalet, dels att resultaträkningen och balansräkningen fastställts på årsstämma den 14 maj 2025. Årsstämman beslöt att godkänna styrelsens förslag till vinstdisposition.

Stockholm, den 15 maj 2025



Björn von Sivers

VNV Sweden AB

ÅRSREDOVISNING

2024-01-01–2024-12-31

för

VNV Sweden AB

559269-7287

2025051911239

VNV Sweden AB

Innehåll

Förvaltningsberättelse.....	3
Bolagets resultaträkning	6
Bolagets balansräkning.....	7
Bolagets rapport över förändring i eget kapital	8
Bolagets kassaflödesanalys	9
Noter till årsredovisningen	10
1. Allmän information	10
2. Redovisningsprinciper	10
3. Risker och riskhantering	14
4. Uppskattningar och bedömningar för redovisningsändamål.....	18
5. Resultat från finansiella tillgångar värderade till verkligt värde via resultaträkningen	25
6. Rörelsens kostnader	25
7. Ersättning till revisorer	26
8. Finansnetto.....	26
9. Skatter.....	27
10. Andelar i koncernföretag	28
11. Finansiella instrument per kategori.....	29
12. Långfristiga finansiella tillgångar värderade till verkligt värde via resultaträkningen	30
13. Innehav i intresseföretag.....	32
14. Kassa och bank	32
15. Eget kapital	32
16. Upplupna kostnader	33
17. Transaktioner med närstående	33
18. Ställda säkerheter och eventalförpliktelser	34
19. Vinstdisposition	34
20. Händelser efter räkenskapsårets utgång.....	34
Styrelsens försäkran.....	35

2025051911240

VNV Sweden AB

Förvaltningsberättelse

Styrelsen för VNV Sweden AB, organisationsnummer 559269-7287 ("VNV Sweden" eller "Bolaget"), med säte i Stockholm, avger härmed årsredovisning för räkenskapsåret 2024-01-01–2024-12-31.

Verksamheten

VNV Sweden investerar i tillgångar med nätverkseffekter och stor värdeökningspotential.

Sektormandatet är brett och syftet är att skapa aktieägarvärde genom investeringar i tillgångar förknippade med risker som VNV Sweden är väl rustat att hantera. Dessa risker innefattar bolagsstyrningsrisker, likviditetsrisker och operativa risker.

Strategi

Bolagets investeringsstrategi är att investera främst i private equity med hög värdeökningspotential.

Väsentliga händelser under räkenskapsåret

Händelser i investeringsportföljen under 2024 innefattar främst förändringar i verkligt värde av följande portföljbolag:

- 1) Flo/Palta, genom GHE II, +43,9 miljoner SEK,
- 2) Bokadirekt, +40,0 miljoner SEK,
- 3) Mathem/Oda, -23,5 miljoner SEK,
- 4) Breadfast, +22,6 miljoner SEK,
- 5) Stardots, -13,4 miljoner SEK,
- 6) UAB Ovoko, +12,5 miljoner SEK.

Händelser i form av avyttringar under 2024 innefattar följande portföljbolag:

- 7) Booksy +52,5 miljoner SEK.
- 8) Carla +11,8 miljoner SEK.
- 9) Övriga avyttringar är i huvudsak relaterade till aktiviteter i likviditetshanteringen.

Finansiell ställning

Under året var resultatet från finansiella tillgångar värderade till verkligt värde över resultaträkningen 104 710 KSEK (2023: -274 497), huvudsakligen från Flo/Palta och Bokadirekt.

Rörelsekostnader för året uppgick till -10 595 KSEK (2023: -11 034).

Finansnettot uppgick till 1 285 KSEK (2023: 9), främst relaterat till erhållen utdelning samt nedskrivning av aktier i dotterbolaget VNV 2xN Holding AB, org.nr. 559405-0287, där dotterbolaget efter utskiftning av bland annat portföljbolaget 2xN Lux kommer träda i frivillig likvidation.

Årets resultat efter skatt blev 95 400 KSEK (2023: -285 522).

Kassa och bank uppgick den 31 december 2024 till 3 401 KSEK (2023: 3 293).

VNV Sweden AB

Eget kapital har förstärkts via aktieägartillskott om 62 446 KSEK från moderbolaget VNV Global AB (publ), org.nr. 556677-7917, med säte i Stockholm, Sverige. Efter försäljningen av portföljbolagen Booksy och Carla lämnade Bolaget en utdelning om 90 000 KSEK till moderbolaget VNV Global AB (publ).

Eget kapital uppgick den 31 december 2024 till 1 465 528 KSEK (2023: 1 397 681).

Balansomslutningen uppgick den 31 december 2024 till 1 467 236 KSEK (2023: 1 397 921).

Kortfristiga skulder uppgick den 31 december 2024 till 1 708 KSEK (2023: 240).

Kassaflödet från den löpande verksamheten för innevarande år uppgick till 14 008 KSEK (2023: -106 072) varav investeringar i finansiella tillgångar uppgick till -36 552 KSEK (2023: -94 963). Större investeringar under 2024 var i Collectiv Food och Myelin II.

Kassaflödet från finansieringsverksamheten uppgick till -15 741 KSEK (2023: 99 053) och är främst hänförligt till erhållet aktieägartillskott och lämnad utdelning till moderbolaget VNV Global AB (publ).

Årets kassaflöde uppgick till -1 708 KSEK (2023: -7 019).

Medarbetare

Det fanns inga anställda i Bolaget under 2024. VNV Sweden köper tjänster från VNV AB.

Styrelse

Styrelsen består av tre ledamöter.

Aktiekapital, koncernstruktur och ägare

Aktiekapitalet uppgår vid årets utgång till 50 000 SEK och antalet aktier till 50 000 stycken.

Bolaget bildades under 2020 och registrerades som ett privat aktiebolag den 2 september 2020.

Bolaget är dotterföretag till VNV Global AB (publ), med säte i Stockholm, Sverige, som utgör det slutliga moderbolaget inom VNV Global-koncernen.

Risker och riskhantering

Risker, riskhantering bl.a. hantering av finansiella risker, dvs valutakurs-, ränte-, likviditets-, finansierings- och kreditrisk beskrivs i not 3.

Framtida utveckling

Bolaget kommer att fortsätta att utveckla substansvärdet med fokus på möjligheter och utmaningar som drivs av digitalisering och hållbarhet.

Händelser efter räkenskapsårets utgång

Inga väsentliga händelser efter periodens slut.

VNV Sweden AB

Flerårsöversikt

Resultaträkning

(KSEK)	2024	2023	2022	2021	2020
Resultat från finansiella tillgångar värderade till verkligt värde via resultaträkningen	104 710	-274 497	-553 599	97 791	65 599
Rörelsens kostnader	-10 595	-11 034	-10 893	-8 835	-419
Rörelseresultat	94 115	-285 530	-564 492	88 956	65 180
Finansiella intäkter och kostnader, netto	1 285	9	3 964	-394	753
Resultat före skatt	95 400	-285 522	-560 528	88 562	65 933
Årets resultat	95 400	-285 522	-560 528	88 562	65 861

Balansräkning

(KSEK)	31 dec 2024	31 dec 2023	31 dec 2022	31 dec 2021	31 dec 2020
Finansiella tillgångar värderade till verkligt värde via resultaträkningen	1 454 025	1 370 546	1 549 839	1 546 099	528 642
Kassa och bank	3 401	3 293	10 385	9 974	45
Skattefordringar och övriga kortfristiga fordringar	1 538	34	-	8 601	-
Totala tillgångar	1 467 236	1 397 922	1 584 272	1 572 920	531 537
Eget kapital	1 465 528	1 397 682	1 579 234	1 560 769	511 715
Aktuell skatteskuld	-	-	-	72	72
Övriga skulder och upplupna kostnader	1 708	240	5 039	12 079	19 750
Summa eget kapital och skulder	1 467 236	1 397 922	1 584 272	1 572 920	531 537

Kassaflöde

(KSEK)	2024	2023	2022	2021	2020
Kassaflöde från den löpande verksamheten	14 008	-106 072	-577 520	-938 516	-442 959
Kassaflöde från investeringsverksamheten	25	-	-15 802	-5 397	-2 850
Kassaflöde från finansieringsverksamheten	-15 741	99 053	589 768	954 236	445 804
Årets kassaflöde	-1 708	-7 019	-3 553	10 323	-5
Kursdifferens i likvida medel	1 816	-73	3 966	-394	-
Likvida medel vid årets början	3 293	10 385	9 974	45	50
Likvida medel vid årets slut	3 401	3 292	10 387	9 974	45

För ytterligare information om moderbolagets resultat och finansiella status hänvisas till resultaträkningen, balansräkningen samt noterna till bokslutet.

VNV Sweden AB

Bolagets resultaträkning

(KSEK)	Not	2024	2023
Resultat från finansiella tillgångar värderade till verkligt värde via resultaträkningen	4, 5	104 710	-274 497
Rörelsens kostnader	6, 7, 17	-10 595	-11 034
Rörelseresultat		94 115	-285 531
Finansiella intäkter och kostnader			
Resultat från andelar i koncernföretag		-14 335	–
Utdelning från koncernföretag		12 784	–
Ränteintäkter		1 110	158
Räntekostnader		-88	-76
Valutakursvinster/-förluster, netto	8	1 814	-73
Totala finansiella intäkter och kostnader		1 285	9
Resultat före skatt		95 400	-285 522
Skatt på årets resultat	9	–	–
Årets resultat		95 400	-285 522

Rapport över totalresultat

(KSEK)	2024	2023
Årets resultat	95 400	-285 522
Årets övriga totalresultat		
<i>Poster som senare kan återföras i resultaträkningen</i>		
Valutaomräkningsdifferenser	–	–
Övrigt totalresultat för året	–	–
Summa totalresultat för året	95 400	-285 522

VNV Sweden AB

Bolagets balansräkning

(KSEK)	Not	31 dec 2024	31 dec 2023
Tillgångar			
<i>Anläggningstillgångar</i>			
<i>Finansiella anläggningstillgångar</i>			
Aktier i dotterbolag	10	8 272	24 048
Finansiella tillgångar värderade till verkligt värde via resultaträkningen	11, 12, 13	1 454 025	1 370 546
Totala finansiella anläggningstillgångar		1 462 297	1 394 594
<i>Omsättningstillgångar</i>			
Övriga kortfristiga fordringar		1 538	34
Kassa och bank	11, 14	3 401	3 293
Totala omsättningstillgångar		4 939	3 327
Totala tillgångar		1 467 236	1 397 921
Eget kapital och skulder			
<i>Eget kapital</i>	15		
<i>Bundet eget kapital</i>			
Aktiekapital		50	50
Totalt bundet eget kapital		50	50
<i>Fritt eget kapital</i>			
Övrigt tillskjutet kapital		2 089 258	2 089 258
Balanserade vinstmedel		-719 180	-406 105
Årets resultat		95 400	-285 522
Totalt fritt eget kapital		1 465 478	1 397 631
Totalt eget kapital		1 465 528	1 397 681
<i>Kortfristiga skulder</i>			
Skulder hos koncernföretag	17	1 588	–
Upplupna kostnader	16	120	240
Totala kortfristiga skulder		1 708	240
Totalt eget kapital och skulder		1 467 236	1 397 921

VNV Sweden AB

Bolagets rapport över förändring i eget kapital

(KSEK)	Aktiekapital	Övrigt tillskjutet kapital	Balanserat resultat	Totalt
Eget kapital per 1 januari 2023	50	1 985 288	-406 105	1 579 233
Resultat för året 1 januari 2023–31 december 2023	–	–	-285 522	-285 522
Summa totalresultat för året 1 januari 2023–31 december 2023	–	–	-285 522	-285 522
Transaktioner med aktieägare:				
Aktieägartillskott	–	103 970	–	103 970
Totalt transaktioner med aktieägare	–	103 970	–	103 970
Eget kapital per 31 december 2023	50	2 089 258	-691 627	1 397 681

(KSEK)	Aktiekapital	Övrigt tillskjutet kapital	Balanserat resultat	Totalt
Eget kapital per 1 januari 2024	50	2 089 258	-691 626	1 397 682
Resultat för året 1 januari 2024–31 december 2024	–	–	95 400	95 400
Summa totalresultat för året 1 januari 2024–31 december 2024	–	–	95 400	95 400
Transaktioner med aktieägare:				
Aktieägartillskott	–	–	62 446	62 446
Utdelning	–	–	-90 000	-90 000
Totalt transaktioner med aktieägare	–	–	-27 554	-27 554
Eget kapital per 31 december 2024	50	2 089 258	-623 780	1 465 528

Aktiekapitalet består av 50 000 aktier med kvotvärdet 1 SEK.

Aktierna har ett röstvärde på 1 röst/aktie.

Alla aktier som emitterats av Bolaget är till fullo betalda.

VNV Sweden AB

Bolagets kassaflödesanalys

(KSEK)	Not	2024	2023
Kassaflöde från den löpande verksamheten			
Resultat före skatt		95 400	-285 522
<i>Justering för:</i>			
Ränteintäkter		-1 110	-158
Räntekostnader		88	76
Valutakursvinster/-förluster		-1 814	73
Resultat från finansiella tillgångar värderade till verkligt värde via resultaträkningen	4, 5, 12	-104 710	274 497
Förändringar i kortfristiga fordringar		-1 505	-34
Förändringar i kortfristiga skulder		-120	-93
Kassaflöde använt i den löpande verksamheten		-13 771	-11 161
Investeringar i finansiella tillgångar	4, 12	-36 552	-94 963
Försäljning av finansiella tillgångar	4, 12	64 331	52
Betald skatt		–	–
Totalt kassaflöde använt i den löpande verksamheten		14 008	-106 072
Kassaflöde använt för investeringar			
Investeringar i andelar i koncernföretag, efter avdrag för förvärvade monetära poster		25	–
Totalt kassaflöde använt för investeringar		25	–
Kassaflöde från finansieringsverksamheten			
Aktieägartillskott		62 446	103 970
Utdelning till aktieägare		-90 000	–
Förändring koncernmellanhavanden	17	11 813	-4 917
Totalt kassaflöde från finansieringsverksamheten		-15 741	99 053
Förändring av likvida medel		-1 708	-7 019
Likvida medel vid årets början		3 293	10 385
Kursdifferens i likvida medel		1 816	-73
Likvida medel vid årets slut	14	3 401	3 293

VNV Sweden AB

Noter till årsredovisningen

(Belopp i KSEK om annat ej anges)

1. Allmän information

Bolagets redovisning är upprättad i enlighet med Rådet för Finansiell Rapportering, RFR2. Redovisning för juridiska personer och Årsredovisningslagen. RFR 2 anger att företaget i sin årsredovisning ska tillämpa International Financial Reporting Standards (IFRS) sådana de antagits av EU, i den utsträckning detta är möjligt inom ramen för Årsredovisningslagen, samt med hänsyn till sambandet mellan redovisning och beskattning. Rekommendationen anger vilka undantag och tillägg som krävs i förhållande till IFRS.

Bolagets räkenskapsår är 1 januari–31 december 2024.

Att upprätta finansiella rapporter i överensstämmelse med RFR2 kräver att ledningen gör uppskattningar och bedömningar vid tillämpningen av vissa av Bolagets redovisningsprinciper, se not 4: Uppskattningar och bedömningar för redovisningsändamål.

Belopp redovisas i tusentals svenska kronor, KSEK där annat inte anges, vilket även utgör bolagets presentationsvaluta.

Dessa räkenskaper har godkänts av VNV Swedens styrelse den 14 mars 2025 för fastställande.

2. Redovisningsprinciper

Koncernredovisning

Bolaget upprättade inte koncernredovisning på grundval av undantaget enligt Årsredovisningslagen 7:2.

Moderbolaget VNV Global AB (publ) bildades i Stockholm den 11 mars 2005 med organisationsnummer 556677-7917. VNV Global AB (publ) upprättar koncernredovisningar som har upprättats i enlighet med International Financial Reporting Standards som antagits av EU. Dessa koncernredovisningar finns tillgängliga på huvudkontoret på Mäster Samuelsgatan 1, 111 44 Stockholm, Sverige eller på vnv.global.

Ändringar i redovisningsprinciper och upplysningar

Nya standarder och tolkningar som ännu inte tillämpas:

Andra kända förändringar av IFRS och IFRIC som kommer att tillämpas i framtiden förväntas inte ha någon betydande inverkan på Bolagets rapportering.

VNV Sweden AB

Funktionell valuta och rapporteringsvaluta

Bolagets redovisningsvaluta är svenska kronor (SEK).

Fordringar och skulder i utländsk valuta värderas till balansdagens kurs. Transaktioner i utländsk valuta omräknas enligt transaktionsdagens avistakurs. Vinster och förluster på fordringar och skulder av rörelsekaraktär netto redovisas bland övriga rörelseintäkter alternativt övriga rörelsekostnader.

Alla belopp avrundas till närmaste tusen, om inte annat anges.

Dotterbolag

Dotterföretag redovisas enligt förvärvsmetoden, vilket innebär att innehav redovisas till anskaffningsvärde i balansräkningen minus eventuella nedskrivningar. Utdelningar från dotterbolag redovisas som utdelningsintäkter. Aktieägartillskott redovisas direkt i eget kapital av mottagaren och aktiveras i andelar i koncernföretag av givaren i den mån ingen nedskrivning krävs.

Innehav i intresseföretag

Bolaget värderar samtliga aktier och andelar (förutom andelar i dotterföretag) till verkligt värde oavsett ägarandel och inflytande. Detta i enlighet med undantaget i ÅRL som ger företag som omfattas av en koncernredovisning som upprättas i enlighet med IFRS möjlighet att följa värderingsreglerna i IFRS vilket tillåter att samtliga aktier (oavsett grad av inflytande) värderas till verkligt värde i den separata finansiella rapporten för företaget.

Finansiella tillgångar

Klassificering

Bolaget klassificerar sina finansiella tillgångar i följande kategorier:

- Finansiella tillgångar som värderas till verkligt värde via resultaträkningen, och
- Finansiella tillgångar som värderas till upplupet anskaffningsvärde.

Klassificeringen beror på företagets affärsmodell för hantering av de finansiella tillgångarna och avtalsvillkoren för kassaflödena. För tillgångar värderade till verkligt värde redovisas vinster och förluster i resultaträkningen.

Redovisning

Finansiella tillgångar tas bort från balansräkningen när rätten att erhålla kassaflöden från instrumentet har löpt ut eller överförs och Bolaget har överfört i stort sett alla risker och förmåner som är förknippade med äganderätten.

Värdering

Finansiella tillgångar som värderas till verkligt värde via resultaträkningen (FVPL): Vid första redovisningstidpunkten värderar Bolaget en finansiell tillgång till verkligt värde. Transaktionskostnader för finansiella tillgångar som är föremål för FVPL kostnadsförs i resultaträkningen. Direkt efter det första redovisningstillfället, dvs efterföljande värdering, värderas orealiserade vinster och förluster över resultaträkningen.

VNV Sweden AB

Finansiella tillgångar som värderas till upplupet anskaffningsvärde: Upplupet anskaffningsvärde är det belopp till vilket den finansiella tillgången eller den finansiella skulden värderas vid första redovisningstillfället minus återbetalningar, plus eller minus ackumulerade periodiseringar vid användning av effektivräntemetoden på eventuell skillnad mellan det ursprungliga beloppet och beloppet på förfallodagen och, för finansiella tillgångar, justerat med hänsyn tagen till en eventuell förlustreserv.

Räntebärande tillgångar

Klassificeringen av räntebärande tillgångar beror på Bolagets affärsmodell för att förvalta tillgången och kassaflödesegenskaperna hos tillgången. Det finns två kategorier där Bolaget klassificerar sina skuldinstrument: upplupet anskaffningsvärde och FVPL.

Aktier

Bolaget värderar samtliga aktieinvesteringar till "Resultat från finansiella tillgångar till verkligt värde via resultaträkningen". Vinster och förluster till följd av förändringar i verkligt värde avseende kategorin finansiella tillgångar värderade till verkligt värde via resultaträkningen, resultatredovisas i den period då de uppstår och ingår i resultaträkningens post "Resultat från finansiella tillgångar till verkligt värde via resultaträkningen".

Utdelningsintäkter intäktsförs när utdelningsintäkten bedöms som säker. Vidare redovisas utdelningsintäkter inklusive källskatt. Dessa källskatter upptas som en kostnad i resultatredovisningen eller som en kortfristig fordran beroende på om källskatten är återbetalningsbar eller ej.

Nedskrivningar

Bolaget bedömer på framtidsbasis de förväntade kreditförlusterna i samband med sina räntebärande tillgångar redovisade till upplupet anskaffningsvärde. Den tillämpade nedskrivningsmetoden beror på om det har skett en betydande ökning av kreditrisken där Bolaget beaktar mer omfattande information vid bedömningen av kreditrisk och värderingen av förväntade kreditförluster inkluderande tidigare händelser, nuvarande förhållanden och rimliga och underbyggda prognoser som påverkar den förväntade möjligheten att erhålla framtida kassaflöden från tillgången. Bolaget bedömer att kreditrisken för koncerninterna fordringar är oväsentliga.

Kassa och bank

Kassa och bank definieras som kassa och banktillgodohavanden och övriga kortfristiga placeringar med förfallodag inom tre månader från anskaffningstidpunkten.

Aktiekapital

Transaktionskostnader som direkt kan hänföras till emission av nya aktier eller optioner redovisas, netto efter skatt, i eget kapital som ett avdrag från emissionslikviden.

VNV Sweden AB

Finansiella skulder

Upplåning redovisas inledningsvis till verkligt värde, netto efter transaktionskostnader. Upplåning redovisas därefter till upplupet anskaffningsvärde och eventuell skillnad mellan erhållet belopp (netto efter transaktionskostnader) och återbetalningsbeloppet redovisas i resultaträkningen fördelat över låneperioden, med tillämpning av effektivräntemetoden. Upplåning klassificeras som kortfristiga skulder om inte Bolaget har en ovillkorlig rätt att skjuta upp betalning av skulden i åtminstone 12 månader efter rapportperiodens slut.

Leverantörsskulder

Leverantörsskulder är finansiella instrument och avser förpliktelser att betala för varor och tjänster som har förvärvats i den löpande verksamheten från leverantörer.

Leverantörsskulder klassificeras som kortfristiga skulder om de förfaller inom ett år. Om inte redovisas de som långfristiga skulder. Leverantörsskulder redovisas inledningsvis till verkligt värde och därefter till upplupet anskaffningsvärde med tillämpning av effektivräntemetoden.

Rörelsekostnader

Rörelsekostnader redovisas i resultatet när tjänsten utnyttjas eller när händelsen inträffat.

Ränteintäkter och räntekostnader

Räntor redovisas med tillämpning av effektivräntemetoden.

Koncernbidrag

Bolaget redovisar såväl erhållna som lämnade koncernbidrag som bokslutsdisposition.

Aktuell och uppskjuten skatt

Den aktuella skattekostnaden beräknas på basis av de skatteregler som på balansdagen är beslutade eller i praktiken beslutade i de länder där moderföretagets dotterföretag och intresseföretag är verksamma och genererar skattepliktiga intäkter. Uppskjuten skatt redovisas i sin helhet, enligt balansräkningsmetoden, på alla temporära skillnader som uppkommer mellan det skattemässiga värdet på tillgångar och skulder och dessas redovisade värden i Bolagets redovisning.

VNV Sweden AB

3. Risker och riskhantering

I sin verksamhet exponeras VNV Sweden för:

- 1) Investerings- och andra affärsrisker
- 2) Marknadsrisker
- 3) Finansiella risker, inklusive pris-, valutakurs-, ränte-, kredit-, likviditets- och finansieringsrisker
- 4) Juridiska och regulatoriska risker

Riskhantering

Riskhantering utförs enligt godkända policyer av styrelsen.

1) Investerings- och andra affärsrisker

Risker relaterade till portföljbolagens verksamhet

All affärsverksamhet i portföljbolagen är förknippad med risken för förluster på grund av till exempel bristfälliga förfaranden, underlåtenhet att öka och förbättra funktionaliteten och kvaliteten på befintliga produkter och tjänster, underlåtenhet att utvidga befintliga licensavtal på gynnsamma villkor, misslyckande att förbli konkurrenskraftiga eller lansera nya produkter och tjänster och att framgångsrikt optimera produktionen och införa kostnadsminskande åtgärder.

Beroende av nyckelpersoner

Bolaget är beroende av sina ledande befattningshavare som utgör styrelsen. Styrelseledamot, Per Brilioth, är av särskild betydelse för företagets utveckling. Det kan inte uteslutas att Bolaget kan påverkas allvarligt om någon av styrelsemedlemmarna lämnar företaget.

Avyttrandehantering

Bolaget har en uttrycklig exitstrategi för att sälja sina innehav i portföljbolag till strategiska investerare eller via marknaden. Det finns en risk att Bolaget inte lyckas sälja sina innehav till det pris som upptagits i balansräkningen vid avyttringstillfället.

Exponering för företag i tidigt utvecklingsskede

Huvuddelen av investeringsportföljen består av investeringar i nystartade företag och andra företag i ett tidigt stadium av tillväxt. Sådana företag genererar vanligtvis negativa kassaflöden och kan vara i behov av kapitaltillskott för att bedriva sin verksamhet.

Förvärvsrisker

Bolaget förvärvar ofta andelar i onoterade företag. Sådana förvärv kan medföra operativa risker, såsom behovet av att identifiera investerings- och förvärvsmöjligheter på gynnsamma villkor och om det inte kan påverka företagets operativa eller konkurrensmässiga miljö.

VNV Sweden AB

2) Marknadsrisker

Allmänna marknadsrisker

Bolagets investeringsverksamhet är föremål för allmänna marknadsrisker, vilket innebär en risk för förlust till följd av förändringar i portföljföretagens marknadsvärde. Dessa förändringar kan orsakas av en global eller regional ekonomisk nedgång, särskilt i Europa. Förändringar i marknadsvärde påverkar resultatet av Bolagets verksamhet genom förändringar i värdet på dess investeringstillgångar.

3) Finansiella risker inklusive pris-, valutakurs-, ränte-, likviditets- och finansieringsrisker

Bolagets verksamhet medför en rad finansiella risker, vilka beskrivs nedan. Finansiella marknadsrisker avser risken för värdeförändringar i finansiella instrument till följd av förändringar i aktiekurser, valutakurser och räntor. Bolaget är även exponerat för kreditrisk, likviditets- och finansieringsrisker.

Aktiekursrisk

Den 31 december 2024 bestod 99 procent av Bolagets investeringsportfölj av aktieinvesteringar redovisade som finansiella tillgångar till verkligt värde via resultaträkningen i Bolagets balansräkning. En minskning av värdet på de icke-noterade aktierna kan påverka företags nettoresultat och kapital och därmed ha en väsentlig negativ inverkan på Bolagets verksamhet, resultat och finansiella ställning. Bolaget tar en aktiv roll i portföljbolag främst genom styrelserepresentation. 10% sänkning av kursen på de icke-noterade aktierna den 31 december 2024 skulle ha påverkat vinst och eget kapital efter skatt med cirka 144 miljoner SEK (2023: 135).

Valutarisk

Bolaget verkar internationellt och utsätts för valutarisker från olika valutaexponeringar, främst med avseende på den amerikanska dollarn (USD), det brittiska pundet (GBP) och Euro (EUR).

Skulle SEK per den 31 december 2024 ha stärkts med 10 procent mot USD med alla andra variabler oförändrade, skulle resultatet efter skatt och eget kapital ha blivit 90 miljoner SEK lägre (2023: 86 miljoner SEK), främst som ett resultat av valutakursförluster vid omräkning av USD-denominerad investering i Breadfast, Scout-investeringar, Wasoko, Hungry Panda, Flo/Palta, Booksy, Baly och Voi.

Skulle SEK per den 31 december 2024 ha stärkts med 10 procent mot GBP med alla andra variabler oförändrade, skulle resultatet efter skatt och eget kapital ha blivit 12 miljoner SEK lägre (2023: 12 miljoner SEK), främst som ett resultat av valutakursförluster vid omräkning av GBP-denominerade investeringar i Collectiv Food och Olio.

Skulle SEK per den 31 december 2024 ha stärkts med 10 procent mot EUR med alla andra variabler oförändrade, skulle resultatet efter skatt och eget kapital ha blivit 69 miljoner SEK lägre (2023: 40 miljoner SEK), främst som ett resultat av valutakursförluster vid omräkning av EUR-denominerade investeringar i Cirplus, Pale Blue Dot och Aspect.

VNV Sweden AB

Exponering

Bolaget följer löpande valutafluktuationer kontinuerligt och per idag innehåser inga valutaderivat eller säkringar. Bolagets riskexponering i utländsk valuta vid utgången av rapportperioden, uttryckt i SEK, var följande:

	31 dec 2024			31 dec 2023		
	USD	EUR	GBP	USD	EUR	GBP
Finansiella tillgångar värderade till verkligt värde	911 203	63 726	123 028	864 079	39 984	116 075
Kassa och bank	-5 439	3 779	8	-694	498	7
Övriga kortfristiga fordringar	–	1 504	–	–	–	–
Långfristiga skulder	–	–	–	–	–	–
Övriga kortfristiga skulder	-1 588	–	–	–	–	–

Följande valutakurser har använts till valutaexponeringstabellen ovan:

	2024	2023
USD/ SEK	10,998	10,042
EUR/SEK	11,486	11,096
GBP/ SEK	13,847	12,768

Ränterisk

Majoriteten av Bolagets finansiella tillgångar är icke räntebärande.

Kreditrisk

Bolaget är utsatt för kreditrisk genom likvida medel och depåer hos banker och kreditinstitut. Merparten av Bolagets kontanta medel placeras i bankkonton hos finansiella institut med hög kreditvärdighet och en betydande del av Bolagets kontanta medel placeras i olika typer av likvida värdepapper som åtnjuter fullt skydd i händelse av depåbankens konkurs, då värdepapper i depå hålls åtskilda från depåbankens balansräkning och därmed aldrig blir en del av konkursboet.

Bolaget har inga kreditförluster att rapportera.

Likviditetsrisk

Likviditetsrisk är risken att en enhet får problem med att betala sina finansiella skulder.

Likviditetsrisken hanteras genom att Bolaget erhåller aktieägartillskott för investeringar samt den löpande driften av moderbolaget VNV Global AB (publ) som innehar tillräckligt med likvida medel.

Tabellen visar Bolagets avtalade finansiella kassaflöden för kommande perioder.

Avtalade kassaflöden (mln)	31 dec 2024	31 dec 2023
3–12 månader	1,7	0,2
1–2 år	–	–
3–6 år	–	–

VNV Sweden AB

Finansieringsrisker

Bolaget är exponerad för ett antal finansiella risker. Det är styrelsens ansvar att hantera risker i enlighet med styrelsens policy. VNV-koncernen har en centraliserad finansfunktion som har den primära uppgiften att identifiera, begränsa och hantera finansiella risker på ett kostnadseffektivt sätt. VNV-koncernen bedriver aktivt likviditetsplanering för att kontinuerligt utvärdera behovet av likviditet i Bolaget. Huvudsyftet med denna centralisering är att säkerställa god intern kostnadskontroll samt administrativa och finansiella skalfördelar.

4) Juridiska och regulatoriska risker

Redovisningspraxis och tillgång till annan information

Flera portfölj företag är integrerade i och/eller verkar på tillväxtmarknader. Redovisningspraxis, finansiell rapportering och revision på tillväxtmarknader kan inte jämföras med motsvarande praxis som finns i utvecklade länder. De formella kraven är mindre breda vad gäller publicering av information än på mer utvecklade marknader. Dessutom finns det en risk att tillgången till extern analys, tillförlitlig statistik och historiska data är otillräcklig.

Skatterisker

Bolaget bedriver sin verksamhet i enlighet med lagstiftningen i relevanta jurisdiktioner, skatteavtal och skattemyndigheters riktlinjer och andra krav. Skattelagstiftning och avtal om dubbelskatteavtal tenderar att frekventa förändringar inklusive införande av nya skatter och avgifter och sådana förändringar kan ha en betydande inverkan på skattepositionen.

Bolagsstyrningsrisker

Missbruk av bolagsstyrning är fortfarande ett problem i tillväxtmarknader. Minoritetsaktieägarna kan förbises på olika sätt, till exempel vid försäljning av tillgångar, överföringsprissättning, utspädning, begränsad tillgång till årsstämma och begränsningar på platser i styrelser för externa investerare. Otillräckliga redovisningsregler och standarder har dessutom hindrat utvecklingen av ett effektivt system för att upptäcka bedrägerier och öka insikten.

Rättsliga tvister

Bolaget kan investera i företag som är verksamma i länder där den rättsliga ramen är mindre säker och affärsmiljön mindre pålitlig finns det en ökad risk att Bolaget kan involveras i rättsliga tvister av olika slag, inklusive arbetskraft, immateriell egendom, avtalsenlig eller reglerande karaktär.

VNV Sweden AB

4. Uppskattningar och bedömningar för redovisningsändamål

Bolaget gör vid framtagandet av räkenskaperna vissa uppskattningar och antaganden. Osäkerhet i uppskattningar och antaganden kan ha påverkan på det bokförda värdet av tillgångar och skulder och på Bolagets resultat. De viktigaste uppskattningarna och antagandena är:

Verkligt värde på onoterade finansiella tillgångar

Uppskattningar och antaganden vid bestämmandet av verkligt värde av onoterade finansiella tillgångar till verkligt värde via resultaträkningen utvärderas löpande och baseras på historisk erfarenhet och andra faktorer, såsom förväntningar på framtida händelser som bedöms vara rimliga under rådande förutsättningar.

Uppskattningar av verkligt värde

Tabellen nedan utvisar värdepapper som tas upp till verkligt värde, per värderingsmetod. De olika nivåerna definieras som följer:

- Noterade priser (ojusterade) på aktiva marknader för identiska tillgångar eller skulder (nivå 1).
- Andra observerbara data för tillgången eller skulder än noterade priser inkluderade i nivå 1, antingen direkt (dvs. som prisnoteringar) eller indirekt (dvs. härledda från prisnoteringar) (nivå 2).
- Data för tillgången eller skulden som inte baseras på observerbara marknadsdata (dvs. ej observerbara data) (nivå 3).

Verkligt värde på finansiella instrument som handlas på en aktiv marknad baseras på noterade marknadspriser på balansdagen. En marknad betraktas som aktiv om noterade priser från en börs, mäklare, industrigrupp, prissättningstjänst eller övervakningsmyndighet finns lätt och regelbundet tillgängliga och dessa priser representerar verkliga och regelbundet förekommande marknadstransaktioner på armlängds avstånd. Det noterade marknadspris som används för bolagets finansiella tillgångar är den aktuella köpkursen. Dessa instrument återfinns i nivå 1.

Verkligt värde på finansiella instrument som inte handlas på en aktiv marknad fastställs med hjälp av värderingstekniker. Härvid används i så stor utsträckning som möjligt marknadsinformation då denna finns tillgänglig medan företagsspecifik information används i så liten utsträckning som möjligt. Om samtliga väsentliga indata som krävs för verkligt värde värderingen av ett instrument är observerbara återfinns instrumentet i nivå 2. I de fall ett eller flera väsentliga indata inte baseras på observerbar marknadsinformation klassificeras det berörda instrument i nivå 3.

Omklassificeringar av en investering mellan nivå 1, 2, 3 görs till exempel om och när något av följande inträffar: börsnotering eller notering/avnotering av värdepapper, en ny transaktion på marknadsvillkor, en tidigare transaktion på marknadsvillkor anses mindre relevant eller inte längre relevant som grund för en bedömning av verkligt värde.

VNV Sweden AB

Verkligt värde på finansiella investeringar som inte handlas på en aktiv marknad fastställs genom priset på nyligen gjorda marknadsmässiga transaktioner eller med hjälp av olika värderingstekniker beroende på företagets karaktäristika samt beskaffenheten hos och riskerna förknippade med investeringen. Värderingen av nivå 3-investeringar baseras antingen på värderingsmodeller, vanligtvis baserade på EBITDA eller intäktsmultiplar av jämförbara noterade bolag eller transaktioner på marknadsvillkor som inkluderar mer osäkerhet med tanke på den tid som har förflutit sedan transaktionerna slutfördes eller strukturen på transaktionerna. Andra värderingstekniker som kan användas inkluderar värdering av diskonterade kassaflöden (DCF), värdering utifrån avyttringsmultipl (även kallad LBO-värdering), tillgångsbaserad värdering samt värdering utifrån framtidsinriktade multiplar baserade på jämförbara noterade företag.

Multiplbaserade värderingsmodeller för nivå 3-investeringar är uppbyggda kring några viktiga ingångsparametrar, nämligen framtidsbaserade intäkter eller EBITDA-uppskattningar, nettoskuldposition, medianmultipl för en vald jämförbar grupp och i förekommande fall en justeringsfaktor som bedöms kvalitativt och baserat på följande parametrar i förhållande till den valda jämförelsegruppen: företagets storlek, affärsmognad, geografi-fokus, tillväxtpotential, omsättbarhet och likviditet. Justeringsfaktorn, om den tillämpas, i multiplbaserade värderingsmodeller ligger mellan 10–40%.

Vanligtvis används transaktionsbaserade värderingar under en period om 12 månader förutsatt att ingen betydande anledning för omvärdering uppstår. Efter 12 månader används vanligtvis en modell beskriven ovan för att värdera onoterade innehav.

Giltigheten av värderingar som är baserade på tidigare transaktioner kan oundvikligen urholkas med tiden, eftersom priset då investeringen gjordes speglar de förhållanden som rådde på transaktionsdagen. Vid varje rapporttillfälle görs en bedömning om förändringar eller händelser efter den relevanta transaktionen skulle innebära en förändring av investeringens verkliga värde och i sådant fall anpassas värderingen därefter.

Utestående konvertibler värderas till nominellt värde inklusive upplupen ränta, vilket uppskattas motsvara verkligt värde.

Scout-investeringar värderas baserat på redovisat substansvärde i respektive ägarbolag som i sin tur baseras på senaste transaktion i respektive verksamhetsdrivande bolag.

VNV Sweden följer en strukturerad process för värderingen av onoterade tillgångar. Bolaget bedömer bolagsspecifik och extern information för respektive investering på månadsbasis. Informationen utvärderas sedan vid månadsvisa och kvartalsvisa värderingsmöten med den seniora ledningen. Om interna eller externa faktorer bedöms vara signifikanta görs ytterligare analys och investeringen värderas därefter till det bästa möjliga verkliga värde-estimatet. Omvärderingar godkänns av styrelsen i samband med Bolagets finansiella rapporter.

Kortfristiga skulder

Det bokförda värdet för räntebärande lån, leverantörsskulder och övriga finansiella skulder anses motsvara de verkliga värdena.

Senaste transaktion och värderingsmetod

Scout-investeringar värderas baserat på redovisat substansvärde i respektive ägarbolag som i sin tur baseras på senaste transaktion i respektive verksamhetsdrivande bolag.

VNV Sweden AB

Förändringar för större innehav under 2024

Avyttringar

Under året har Booksy avyttrats för +52,5 miljoner SEK och Carla avyttrats för +11,8 miljoner SEK.

Investeringar

Inga större investeringar i företag har gjorts under året.

Förändringar i verkligt värde

De största förändringarna i verkligt värde under året återfanns i Flo/Palta (+43,9 miljoner SEK), Bokadirekt (+40,0 miljoner SEK, Mathem/Oda (-23,5 miljoner SEK) och Breadfast (+22,6 miljoner SEK).

Förändringar i verkligt värde i investeringsportföljen reflekterar effekterna av multiplar. Multiplarna kan ändras på grund av förändringar i förväntningar, kassaflöde och vinster.

Förändringar för större innehav under 2023

Breadfast

Breadfast är ett egyptiskt snabbhandelsleveransföretag. VNV Sweden investerade 1 miljon USD i Breadfast under 2023.

Kavall/Mathem

Under det första kvartalet ingick VNV Sweden avtal om att sälja portföljbolaget Kavall till Mathem. Efter transaktionen äger VNV Sweden en mindre andel av det sammanslagna bolaget. Under det andra kvartalet slutfördes Mathems förvärv av Kavall. Som en del av transaktionen gjorde även VNV Sweden en liten kontantinvestering i Mathem.

Babylon

Efter obligatorisk avnotering på Nasdaq den 29 juni 2023 återgick Babylons verksamhet till privat ägande, i en nybildad enhet som kapitaliserats av AlbaCore och andra investerare. Babylonaktien upplevde en total devalvering. VNV äger fortfarande tekniskt sett sina aktier i Babylon men värderar dem till noll.

Nya investeringar

Större investeringar i nya företag har under året gjorts i Mathem, Aspect, No Traffic och YUV.

Förändringar i verkligt värde

De största förändringarna i verkligt värde under året återfanns i Breadfast (+47,3 miljoner SEK), Wasoko (-109,9 miljoner SEK), Olio (-78,4 miljoner SEK) och Hungry Panda (-40,2 miljoner SEK).

Förändringar i verkligt värde i investeringsportföljen reflekterar effekterna av multiplar. Multiplarna kan ändras på grund av förändringar i förväntningar, kassaflöde och vinster.

VNV Sweden AB

Nedanstående tabell presenteras information om investeringar som värderas till verkligt värde per 31 december 2024.

Företag	Värderingsmetod	Multipel, jämförelsegrupp	Nivå 1	Nivå 2	Nivå 3	Förflyttningar	Nivå 3 belopp	Senaste transaktion till marknadspris	Förändring verkligt värde nivå 3
Ingående värde nivå 3, 1 jan 2024							981 976		
Förändring verkligt värde nivå 3							71 590		
Breadfast	Senaste transaktion	–	–	254 511	–	Ingen förändring	–	Maj 2024	–
Bokadirekt	Intäktsmultipel	7,7	–	–	230 924	Ingen förändring	–	Dec 2021	39 960
NV Fund 1 & 2	Substansvärde	–	–	–	218 323	Ingen förändring	–	Dec 2023	7 713
Wasoko	Intäktsmultipel	1,5	–	–	114 514	Ingen förändring	–	Feb 2022	4 803
Flo/Palta, genom GHE II	Mix	–	–	–	107 674	Ingen förändring	–	Aug 2024	43 880
Hungry Panda	Intäktsmultipel	0,9	–	–	84 003	Ingen förändring	–	Dec 2021	1 514
Collectiv Food	Senaste transaktion	–	–	68 339	–	Från nivå 3 till nivå 2	-52 433	Dec 2024	–
Tise	Intäktsmultipel	2,5	–	–	54 495	Ingen förändring	–	Jul 2022	4 338
Olio	Intäktsmultipel	10,8	–	–	50 535	Ingen förändring	–	Aug 2021	3 491
Alva	Intäktsmultipel	5,6	–	–	40 493	Ingen förändring	–	Maj 2023	-1 002
Baly	Intäktsmultipel	2,8	–	–	38 778	Ingen förändring	–	Sep 2021	4 521
Voi	EBITDA multipel	15,4	–	–	28 102	Ingen förändring	2 025	Mar 2024	-1 131
Myelin II	Substansvärde	–	–	–	25 512	Ingen förändring	6 286	Okt 2024	1 485
UAB Ovoko	Senaste transaktion	–	–	19 717	–	Från nivå 3 till nivå 2	-7 170	Jun 2024	–
No Traffic	Senaste transaktion	–	–	18 011	–	Ingen förändring	–	Sep 2024	–
Pale Blue Dot	Substansvärde	–	–	–	17 782	Ingen förändring	2 755	Dec 2024	2 084
Ballroom Aps	Intäktsmultipel	3,2	–	–	12 522	Från nivå 2 till nivå 3	3 982	Apr 2023	8 541
YUV	Senaste transaktion	–	–	10 998	–	Ingen förändring	–	Jul 2024	–
Stardots	Intäktsmultipel	–	–	–	10 702	Från nivå 2 till nivå 3	24 124	Apr 2024	-13 422
Cirplus	Intäktsmultipel	–	–	–	8 309	Ingen förändring	–	Dec 2021	-5 068
2xN Lux	Substansvärde	–	–	–	7 960	Ny investering	7 342	Okt 2022	618
Campspace	Senaste transaktion	–	–	6 577	–	Från nivå 3 till nivå 2	-2 309	Maj 2024	–
Hype Vent	Senaste transaktion	–	–	5 394	–	Ingen förändring	–	Maj 2024	–
Mohold	Senaste transaktion	–	–	5 107	–	Ingen förändring	–	Dec 2023	–
Captain Cause	Intäktsmultipel	7,4	–	–	2 663	Ingen förändring	–	Sep 2022	1 253
SSE Ventures	Substansvärde	–	–	–	935	Från nivå 2 till nivå 3	810	Aug 2023	125
Medoma	Senaste transaktion	–	–	718	–	Ingen förändring	–	Aug 2022	–
Parsly	Intäktsmultipel	–	–	–	578	Ingen förändring	–	Mar 2022	400
Aspect	Intäktsmultipel	–	–	–	196	Från nivå 2 till nivå 3	9 247	Jan 2023	-9 051
Fika	Intäktsmultipel	3,2	–	–	–	Ingen förändring	–	Aug 2021	-86
Mathem/Oda	Intäktsmultipel	0,7	–	–	–	Från nivå 2 till nivå 3	23 473	Jun 2023	-23 473
YUV, lån	Konvertibel	–	–	5 499	–	Ny investering	–	Jul 2024	–
Apolitical Group, lån	Konvertibel	–	–	–	4 154	Ny investering	4 055	–	99
Collectiv Food, lån	Konvertibel	–	–	–	–	Från nivå 3 till nivå 2	-16 598	–	–
Likviditetshantering		–	–	–	–		–	–	–
Totalt				– 394 870	1 059 155		5 589		71 590
Utgående balans nivå 3, 31 dec 2024							1 059 155		

2025051911259

VNV Sweden AB

Nedanstående tabell presenteras information om investeringar som värderas till verkligt värde per 31 december 2023.

Företag	Värderingsmetod	Multipel, jämförelse-grupp	Nivå 1	Nivå 2	Nivå 3	Förflyttningar	Nivå 3 belopp	Senaste transaktion till marknadspris	Förändring verkligt värde nivå 3
Ingående värde nivå 3, 1 jan 2023							1 306 952		
Förändring verkligt värde nivå 3							-262 235		
Breadfast	Senaste transaktion	–	–	231 927	–	Från nivå 3 till nivå 2	-174 133	Mar 2023	–
NV Fund 1 & 2	Substansvärde	–	–	–	210 610	Ingen förändring	2 294	Dec 2023	-10 473
Bokadirekt	Intäktsmultipel	7,7	–	–	190 964	Ingen förändring	–	Dec 2021	26 563
Wasoko	Intäktsmultipel	1,6	–	–	109 711	Ingen förändring	–	Feb 2022	-109 930
Hungry Panda	Intäktsmultipel	0,9	–	–	82 489	Ingen förändring	–	Dec 2021	-40 244
Flo/Palta, through GHE II	Intäktsmultipel	–	–	–	63 795	Ingen förändring	–	Feb 2022	-5 837
Collectiv Food	Intäktsmultipel	2,0	–	–	52 433	Ingen förändring	–	Jul 2021	4 844
Booksy	Senaste transaktion	–	–	51 493	–	Från nivå 3 till nivå 2	-56 611	Nov 2023	–
Tise	Intäktsmultipel	2,5	–	–	50 157	Ingen förändring	–	Jul 2022	-3 950
Olio	Intäktsmultipel	–	–	–	47 044	Från nivå 2 till nivå 3	125 396	Aug 2021	-78 352
Alva	Intäktsmultipel	6,4	–	–	41 495	Ingen förändring	2 500	Maj 2023	-5 595
Baly	Intäktsmultipel	2,0	–	–	34 257	Från nivå 2 till nivå 3	10 427	Sep 2021	23 829
Voi	Intäktsmultipel	–	–	–	27 208	Ingen förändring	–	Aug 2021	-3 355
Stardots	Senaste transaktion	–	–	24 124	–	Ingen förändring	–	Aug 2023	–
Mathem/Oda	Senaste transaktion	–	–	23 473	–	Ny investering	–	Jun 2023	–
Myelin II	Substansvärde	–	–	–	17 741	Ingen förändring	6 646	Sep 2023	-777
Collectiv Food, lån	Konvertibel	–	–	–	16 598	Ingen förändring	4 065	Aug 2023	-6
Cirplus	Intäktsmultipel	–	–	–	13 377	Från nivå 2 till nivå 3	16 628	Dec 2021	-3 251
Pale Blue Dot	Substansvärde	–	–	–	12 943	Ingen förändring	4 739	Jun 2023	-1 797
Carla	Senaste transaktion	–	–	11 986	–	Från nivå 3 till nivå 2	-19 767	Dec 2023	–
No Traffic	Senaste transaktion	–	–	10 042	–	Ny investering	–	Maj 2023	–
Aspect	Senaste transaktion	–	–	10 042	–	Ny investering	–	Jan 2023	–
YUV	Senaste transaktion	–	–	10 041	–	Ny investering	–	Maj 2023	–
UAB Ovoko	Intäktsmultipel	8,7	–	–	7 170	Från nivå 2 till nivå 3	4 625	Okt 2022	2 545
Mohold	Senaste transaktion	–	–	4 663	–	Ny investering	–	Mar 2023	–
Ballroom Aps	Senaste transaktion	–	–	3 982	–	Ny investering	–	Apr 2023	–
Medoma	Senaste transaktion	–	–	2 774	–	Ingen förändring	–	Aug 2022	–
Hype Vent	Senaste transaktion	–	–	2 750	–	Ingen förändring	–	Dec 2022	–
Campspace	Intäktsmultipel	5,2	–	–	2 309	Ingen förändring	–	Jan 2022	-5 435
Captain Cause	Intäktsmultipel	6,6	–	–	1 410	Från nivå 2 till nivå 3	5 561	Sep 2022	-4 151
SSE Ventures	Senaste transaktion	–	–	810	–	Ingen förändring	–	Aug 2023	–
Vinden AB	Senaste transaktion	–	–	465	–	Ingen förändring	–	Apr 2023	–
Parsly	Intäktsmultipel	–	–	–	179	Från nivå 2 till nivå 3	10 000	Mar 2022	-9 822
Fika	Intäktsmultipel	5,1	–	–	86	Ingen förändring	–	Aug 2021	-1 660
Kavall	Intäktsmultipel	–	–	–	–	Ingen förändring	-5 110	Mar 2023	-35 381
Likviditetshantering		–	–	–	–	Ingen förändring	–	–	–
Totalt				– 388 570	981 976		-62 740		-262 235
Utgående balans nivå 3, 31 dec 2023							981 976		

VNV Sweden AB

Följande tabell visar Bolagets känslighetsanalys för tillgångar värderade enligt nivå 3.

Företag	Investerat belopp	Känslighet i värderingar					Värderingsmetod
		-15%	-10%	2024	+10%	+15%	
Bokadirekt	200 000	200 570	210 688	230 924	251 160	261 278	Intäktsmultipl
NV Fund 1 & 2	187 302	185 574	196 491	218 323	240 155	251 071	Substansvärde
Wasoko	209 356	97 339	103 064	114 514	125 965	131 690	Intäktsmultipl
Flo/Palta, genom GHE II	69 061	91 523	96 907	107 674	118 442	123 826	Mix
Hungry Panda	146 201	71 390	75 595	84 003	92 411	96 616	Intäktsmultipl
Tise	58 303	47 713	49 974	54 495	59 016	61 277	Intäktsmultipl
Olio	119 554	42 961	45 486	50 535	55 584	58 109	Intäktsmultipl
Alva	46 639	34 685	36 621	40 493	44 365	46 300	Intäktsmultipl
Baly	8 601	32 962	34 901	38 778	42 655	44 594	Intäktsmultipl
Voi	53 137	23 885	25 291	28 102	30 913	32 319	EBITDA-multipl
Myelin II	24 643	21 717	22 982	25 512	28 042	29 308	Substansvärde
Pale Blue Dot	16 836	15 135	16 017	17 782	19 546	20 429	Substansvärde
Ballroom Aps	4 507	10 643	11 270	12 522	13 775	14 401	Intäktsmultipl
Stardots	25 031	9 097	9 632	10 702	11 772	12 307	Intäktsmultipl
Cirplus	15 432	7 072	7 484	8 309	9 133	9 545	Intäktsmultipl
2xN Lux	8 708	6 775	7 170	7 960	8 749	9 144	Substansvärde
Captain Cause	5 345	2 264	2 397	2 663	2 929	3 062	Intäktsmultipl
SSE Ventures	935	1 395	1 242	935	629	476	Substansvärde
Parsly	10 000	578	578	578	578	578	Intäktsmultipl
Aspect	10 313	167	177	196	215	225	Intäktsmultipl
Fika	6 532	–	–	–	–	–	Intäktsmultipl
Apolitical Group, lån	4 055	3 531	3 739	4 154	4 570	4 777	Konvertibel
Totalt nivå 3	1 230 491	906 977	957 703	1 059 155	1 160 606	1 211 332	

2025051911261

VNV Sweden AB

Förändring av finansiella tillgångar till verkligt värde via resultaträkningen per 31 dec 2024

Innehav värderade till senaste transaktion kan ha värdeförändringar på grund av att innehavet är i annan valuta än svenska kronor.

Kategori	Företag	Verkligt värde, 31 dec 2024	Investeringar/ Avyttringar	Förändring av verkligt värde	Förändring av verkligt värde, %	Verkligt värde, 31 dec 2023	Andel av portföljen	Ägarandel	Värderingsmetod
Marknadsplats	Breadfast	254 511	–	22 583	10%	231 927	17,5%	8,6%	Senaste transaktion
Marknadsplats	Bokadirekt	230 924	–	39 960	21%	190 964	15,8%	14,8%	Intäktsmultipel
Övrigt	NV Fund 1 & 2	218 323	–	7 713	4%	210 610	15,0%	–	Substansvärde
Marknadsplats	Wasoko	114 514	–	4 803	4%	109 711	7,9%	2,4%	Intäktsmultipel
Digital hälsa	Flo/Palta, genom GHE II.	107 674	–	43 880	69%	63 795	7,4%	22,0%	Mix
Marknadsplats	Hungry Panda	84 003	–	1 514	2%	82 489	5,8%	4,0%	Intäktsmultipel
Övrigt	Collectiv Food	68 339	22 092	-6 186	-8%	52 433	4,7%	11,8%	Senaste transaktion
Marknadsplats	Tise	54 495	–	4 338	9%	50 157	3,7%	8,3%	Intäktsmultipel
Övrigt	Olio	50 535	–	3 491	7%	47 044	3,5%	9,5%	Intäktsmultipel
Marknadsplats	Alva	40 493	–	-1 002	-2%	41 495	2,8%	9,9%	Intäktsmultipel
Övrigt	Baly	38 778	–	4 521	13%	34 257	2,7%	3,4%	Intäktsmultipel
Transport	Voi	28 102	2 025	-1 131	-4%	27 208	1,9%	0,5%	EBITDA multipel
Marknadsplats	Myelin II	25 512	6 286	1 485	6%	17 741	1,8%	100,0%	Substansvärde
Marknadsplats	UAB Ovoko	19 717	–	12 547	175%	7 170	1,4%	0,9%	Senaste transaktion
Transport	No Traffic	18 011	–	7 969	79%	10 042	1,2%	0,7%	Senaste transaktion
Övrigt	Pale Blue Dot	17 782	2 755	2 084	13%	12 943	1,2%	100,0%	Substansvärde
Övrigt	Ballroom Aps	12 522	–	8 541	215%	3 982	0,9%	8,2%	Intäktsmultipel
Övrigt	YUV	10 998	–	957	10%	10 041	0,8%	5,4%	Senaste transaktion
Digital hälsa	Stardots	10 702	–	-13 422	-56%	24 124	0,7%	27,1%	Intäktsmultipel
Marknadsplats	Cirplus	8 309	–	-5 068	-38%	13 377	0,6%	13,1%	Intäktsmultipel
Övrigt	2xN Lux	7 960	7 342	618	8%	–	0,5%	100,0%	Substansvärde
Marknadsplats	Campspace	6 577	–	4 268	185%	2 309	0,5%	10,5%	Senaste transaktion
Övrigt	Hype Vent	5 394	2 300	344	7%	2 750	0,4%	11,2%	Senaste transaktion
Övrigt	Mohold	5 107	–	444	10%	4 663	0,4%	3,1%	Senaste transaktion
Övrigt	Captain Cause	2 663	–	1 253	89%	1 410	0,2%	2,1%	Intäktsmultipel
Övrigt	SSE Ventures	935	–	125	15%	810	0,1%	100,0%	Substansvärde
Digital hälsa	Medoma	718	–	-2 056	-74%	2 774	0,0%	1,0%	Senaste transaktion
Marknadsplats	Parsly	578	–	400	224%	179	0,0%	10,5%	Intäktsmultipel
Övrigt	Aspect	196	-794	-9 051	-98%	10 042	0,0%	44,6%	Intäktsmultipel
Övrigt	Fika	–	–	-86	–	86	0,0%	9,3%	Intäktsmultipel
Övrigt	Mathem/Oda	–	–	-23 473	–	23 473	0,0%	0,0%	Intäktsmultipel
Marknadsplats	Carla	–	-11 785	-200	–	11 986	0,0%	–	
Marknadsplats	Vinden AB	–	–	-465	–	465	0,0%	2,9%	Senaste transaktion
Övrigt	YUV, lån	5 499	5 341	159	3%	–	0,4%	–	Konvertibel
Övrigt	Apolitical Group, lån	4 154	4 055	99	2%	–	0,3%	–	Konvertibel
Övrigt	Collectiv Food, lån	–	-18 610	2 012	–	16 598	0,0%	–	Konvertibel
	Booksy	–	-52 546	1 053	–	51 493	0,0%	–	
	Likviditetshantering	–	10 500	-10 500	–	–	0,0%	–	
	Investeringsportfölj	1 454 025	-21 231	104 710		1 370 546	99,8%		
	Kassa och bank	3 401				3 293	0,2%		
	Totalt investeringsportfölj	1 457 426				1 373 839	100,0%		
	Lån	–				–			
	Övriga nettofordringar/skulder	8 102				23 842			
	Totalt NAV	1 465 528				1 397 682			

VNV Sweden AB

5. Resultat från finansiella tillgångar värderade till verkligt värde via resultaträkningen

	2024	2023
Realiserat resultat:		
Vederlag från försäljning av finansiella tillgångar till verkligt värde via resultaträkningen	64 331	52
Anskaffningsvärde av sålda finansiella tillgångar till verkligt värde via resultaträkningen	-87 033	-409 928
Förändring i verkligt värde av sålda finansiella tillgångar värderade till verkligt värde via resultaträkningen	23 555	–
Utdelningar	794	–
Totalt realiserat resultat	1 647	-409 876
Orealiserat resultat		
Förändring i verkligt värde av kvarvarande finansiella tillgångar värderade till verkligt värde via resultaträkningen	103 063	135 379
Totalt orealiserat resultat	103 063	135 379
Totalt resultat från finansiella tillgångar värderade till verkligt värde via resultaträkningen	104 710	-274 497

Resultat från finansiella tillgångar värderade till verkligt värde via resultaträkningen utgörs av resultat från förändringar i verkligt värde på sådana finansiella tillgångar som från första början hänförs till kategorin värderade till verkligt värde via resultaträkningen.

6. Rörelsens kostnader

	2024	2023
Interna tjänster	7 302	8 688
Kostnadsförd moms	1 826	2 172
Externa tjänster	315	34
Andra utgifter	1 152	140
Totala rörelsekostnader	10 595	11 034

VNV Sweden AB

7. Ersättning till revisorer

PwC	2024	2023
Revisionsuppdrag	120	120
Totalt	120	120

8. Finansnetto

	2024	2023
Valutakursvinster	2 630	162
Valutakursförluster	-816	-235
Totalt	1 814	-73

2025051911264

VNV Sweden AB

9. Skatter

Aktuell skatt	2024	2023
Aktuell skatt på årets resultat	–	–
Justering för tidigare år	–	–
Totalt	–	–

Uppskjuten skatt	2024	2023
Återföring av tillfälliga skillnader	–	–
Effekt av ändrad skattesats	–	–
Totalt	–	–
Total inkomstskatt	–	–
Skatt hänförlig till poster i övrigt totalresultat	–	–

Avstämning mellan teoretisk skattekostnad och redovisad skatt	2024	2023
Resultat före skatt	95 400	-285 522
Inkomstskatt beräknad enligt svensk skattesats 20,6% (20,6%)	-19 652	58 818
Skatteeffekt av:		
Icke skattepliktig inkomst	21 570	–
Ej avdragsgilla kostnader	–	-56 956
Skatteförluster för vilka icke uppskjuten skatt redovisas	-1 918	-1 862
Skattekostnad	–	–

Bolagets ej nyttjade skattemässiga underskottsavdrag kan ej med säkerhet nyttjas mot skattepliktiga intäkter inom överskådlig framtid. Underskottsavdragen kan föras framåt på obestämd tid.

VNV Sweden AB

10. Andelar i koncernföretag

Aktier och andelar i dotterbolag	Säte	Antal aktier	Andel av kapital och röster, %	Bokfört värde, 31 dec 2024	Bokfört värde, 31 dec 2023
VNV AB, Stockholm, 559269-7295	Stockholm	50 000	100	8 247	24 048
VNV NV Holding AB, Stockholm, 559502-2251	Stockholm	25 000	100	25	–
VNV 2xN Holding AB, 559405-0287	Stockholm	2024: – (2023: 3 000)	2024: – (2023: 100)	–	–
Totalt				8 272	24 048

Förändringar av andelar i dotterbolag	2024	2023
Bokfört värde vid årets början	24 048	8 247
Förvärv	25	–
Villkorat kapitaltillskott	-1 466	15 801
Nedskrivningar	-14 335	–
Bokfört värde vid årets slut	8 272	24 048

Förvärv avser aktier i VNV NV Holding AB, övriga transaktioner under år 2024 avser avvecklingen av dotterbolaget VNV 2xN Holding AB.

VNV Sweden AB

11. Finansiella instrument per kategori

Redovisningsprinciperna för finansiella instrument har tillämpats för nedanstående poster:

31 dec 2024

Tillgångar i balansräkningen	Upplupet anskaffningsvärde	Tillgångar värderade till verkligt värde via resultaträkningen	Totalt
Finansiella tillgångar värderade till verkligt värde via resultaträkningen	–	1 454 025	1 454 025
Kassa och bank	3 401	–	3 401
Övriga kortfristiga fordringar	1 538	–	1 538
Summa finansiella tillgångar	4 939	1 454 025	1 458 964

Skulder i balansräkningen	Skulder till upplupet anskaffningsvärde	Totalt
Lån	–	–
Summa långfristiga finansiella skulder	–	–
Kortfristiga finansiella skulder	1 708	1 708
Summa kortfristiga finansiella skulder	1 708	1 708

31 dec 2023

Tillgångar i balansräkningen	Upplupet anskaffningsvärde	Tillgångar värderade till verkligt värde via resultaträkningen	Totalt
Finansiella tillgångar värderade till verkligt värde via resultaträkningen	–	1 370 546	1 370 546
Kassa och bank	3 293	–	3 293
Övriga kortfristiga fordringar	34	–	34
Summa finansiella tillgångar	3 327	1 370 546	1 373 873

Skulder i balansräkningen	Skulder till upplupet anskaffningsvärde	Totalt
Kortfristiga finansiella skulder	240	240
Summa kortfristiga finansiella skulder	240	240

VNV Sweden AB

12. Långfristiga finansiella tillgångar värderade till verkligt värde via resultaträkningen

Tillgångarna i tabellen nedan är investeringar i finansiella tillgångar värderade till verkligt värde via resultaträkningen.

Företag	Valuta	Verkligt värde, 31 dec 2023	Ägarandel % av utestående aktier, 31 dec 2023	Investeringar/Förändring i Avyttringar	Verkligt värde	Verkligt värde, 31 dec 2024	Ägarandel % av utestående aktier, 31 dec 2024	Andel av portföljen
Breadfast	USD	231 927	9,0%	–	22 583	254 511	8,6%	17,5%
Bokadirekt	SEK	190 964	15,2%	–	39 960	230 924	14,8%	15,9%
NV Fund 1 & 2	USD	210 610	–	–	7 713	218 323	–	15,0%
Wasoko	USD	109 711	4,2%	–	4 803	114 514	2,4%	7,9%
Flo/Palta, genom GHE II	USD	63 795	22,0%	–	43 880	107 674	22,0%	7,4%
Hungry Panda	USD	82 489	4,0%	–	1 514	84 003	4,0%	5,8%
Collectiv Food	GBP	52 433	10,0%	22 092	-6 186	68 339	11,8%	4,7%
Tise	NOK	50 157	8,3%	–	4 338	54 495	8,3%	3,7%
Olio	GBP	47 044	9,5%	–	3 491	50 535	9,5%	3,5%
Alva	SEK	41 495	10,2%	–	-1 002	40 493	9,9%	2,8%
Baly	USD	34 257	4,3%	–	4 521	38 778	3,4%	2,7%
Voi	USD	27 208	0,8%	2 025	-1 131	28 102	0,5%	1,9%
Myelin II	USD	17 741	–	6 286	1 485	25 512	100,0%	1,8%
UAB Ovoko	USD	7 170	1,0%	–	12 547	19 717	0,9%	1,4%
No Traffic	USD	10 042	0,8%	–	7 969	18 011	0,7%	1,2%
Pale Blue Dot	EUR	12 943	–	2 755	2 084	17 782	100,0%	1,2%
Ballroom Aps	DKK	3 982	8,2%	–	8 541	12 522	8,2%	0,9%
YUV	USD	10 041	5,4%	–	957	10 998	5,4%	0,8%
Stardots	SEK	24 124	33,5%	–	-13 422	10 702	27,1%	0,7%
Cirplus	EUR	13 377	13,1%	–	-5 068	8 309	13,1%	0,6%
2xN Lux	EUR	–	–	7 342	618	7 960	100,0%	0,5%
Campspace	EUR	2 309	21,7%	–	4 268	6 577	10,5%	0,5%
Hype Vent	USD	2 750	9,5%	2 300	344	5 394	11,2%	0,4%
Mohold	USD	4 663	3,1%	–	444	5 107	3,1%	0,4%
Captain Cause	EUR	1 410	2,1%	–	1 253	2 663	2,1%	0,2%
SSE Ventures	USD	810	–	–	125	935	100,0%	0,1%
Medoma	EUR	2 774	1,1%	–	-2 056	718	1,0%	0,0%
Parsly	SEK	179	10,5%	–	400	578	10,5%	0,0%
Aspect	EUR	10 042	14,3%	-794	-9 051	196	44,6%	0,0%
Fika	USD	86	9,3%	–	-86	-0	9,3%	0,0%
Mathem/Oda	SEK	23 473	1,6%	–	-23 473	–	0,0%	0,0%
Carla	SEK	11 986	3,2%	-11 785	-200	–	–	0,0%
Vinden AB	SEK	465	2,9%	–	-465	–	2,9%	0,0%
YUV, lån	USD	–	–	5 341	159	5 499	–	0,4%
Apolitical Group, lån	GBP	–	–	4 055	99	4 154	–	0,3%
Collectiv Food, lån	USD	16 598	–	-18 610	2 012	–	–	0,0%
Booksy	USD	51 493	1,2%	-52 546	1 053	–	–	0,0%
Likviditetshantering		–	–	10 500	-10 500	–	–	0,0%
Investeringsportfölj		1 370 546		-21 231	104 710	1 454 025		100,0%

VNV Sweden AB

Investeringar/avyttringar i ovanstående tabell ingår ej kassaflödemässiga poster. Under år 2024 har utskiftning av 2xN Lux i det likviderande dotterbolaget VNV 2xN Holding AB, org.nr. 559405-0287, hanterats som ej kassaflödesmässig post i investeringsportföljen.

Föregående års förändring, totalt:

Företag	Verkligt värde, 31 dec 2022	Investeringar/ Avyttringar	Förändring i verkligt värde	Verkligt värde, 31 dec 2023
Summa långfristiga finansiella tillgångar värderade till verkligt värde via resultaträkningen	1 549 839	95 204	-274 497	1 370 546
Investeringsportfölj	1 549 839	95 204	-274 497	1 370 546

Förändring av långfristiga finansiella tillgångar värderade till verkligt värde via resultaträkningen	2024	2023
Ingående anskaffningsvärde	2 037 013	1 941 809
Inköp	43 100	95 256
Försäljningar	-64 331	-52
Utgående anskaffningsvärde	2 015 782	2 037 013
Ingående värdeförändring	-666 467	-391 970
Årets värdeförändring	104 710	-274 497
Utgående värdeförändring	-561 757	-666 467
Ingående redovisat värde	1 370 546	1 549 839
Utgående redovisat värde	1 454 025	1 370 546

2025051911269

VNV Sweden AB

13. Innehav i intresseföretag

Intresseföretag är företag som VNV Sweden har betydande intresse i. Betydande intresse innebär möjligheten att delta i beslut som rör bolagets finansiella och operativa strategier men innebär inte kontroll eller gemensam kontroll. Normalt innebär ett ägande motsvarande minst 20% och upp till 50% av rösterna att ett betydande intresse innehas. Omständigheterna i det enskilda fallet kan medföra ett betydande intresse även vid ägande av mindre än 20% av rösterna.

Följande finansiell information sammanfattas för innehaven:

Företag	Underliggande tillgång	Kategori	Verksamhet	Huvudsaklig marknad	Registreringsland	Verkligt värde, 31 dec 2024	Ägarandel
Flo/Palta, genom GHE II	Flo, Palta	Digital hälsa	Hälsoteknologi	Europa	Sverige	107 674	22,0%
Stardots	Stardots	Digital hälsa	Molnbaserad digital hälsoplattform för behandling av Parkinsons sjukdom	Europa	Sverige	10 702	27,1%
Aspect	Aspect	Övrigt	Rekryteringsprogram baserad på artificiell intelligens	Europa	Sverige	196	44,6%

14. Kassa och bank

	31 dec 2024	31 dec 2023
Kassa och bank	3 401	3 293
Totalt	3 401	3 293

Kassa och bank är de komponenter som ingår.

15. Eget kapital

År	Händelse	Förändring av antalet aktier	Totalt antal aktier efter förändring	Kvotvärde, SEK	Förändring av aktiekapital, SEK	Totalt aktiekapital efter förändring, SEK
2 sep 2020	Nybildning	50 000	50 000	1	50 000	50 000
31 dec 2024	Utgående balans, utgivna aktier	–	50 000	1	–	50 000

VNV Sweden AB

16. Upplupna kostnader

	31 dec 2024	31 dec 2023
Övriga kostnader	120	240
Totalt	120	240

17. Transaktioner med närstående

Bolagets närstående innefattar företag inom samma koncern, styrelse, koncernledningen samt Bolagets anställda och andra enligt beskrivning nedan.

VNV Global AB (publ), med säte i Stockholm, Sverige, är moderbolaget i koncernen och moderbolag till VNV Sweden, som i sin tur är moderbolag till VNV AB. Årsredovisningen för koncernen finns publicerad på www.vnv.global och utskrift kan även beställas från Bolagets kontor: VNV Global AB (publ), Mäster Samuelsgatan 1, 111 44 Stockholm.

Nedan anges andelen av årets inköp och försäljning avseende koncernföretag. Den redovisade inköpen från koncernföretag avser affärsstödsterjänster från VNV AB.

	2024	2023
Koncerninterna tjänster		
Försäljning	—	—
Inköp	-9 128	-10 860
Totalt	-9 128	-10 860
	31 dec 2024	31 dec 2023
Koncerninterna fordringar		
Fordran mot koncernföretag	—	—
Totalt	—	—
	31 dec 2024	31 dec 2023
Koncerninterna skulder		
Skuld mot koncernföretag	1 588	—
Totalt	1 588	—

VNV Sweden AB

	2024	2023
Skulder hos koncernföretag	-1 588	-
Netto fordan/ skuld	-1 588	-
Förändring koncernmellanhavanden:	1 588	-4 917
Förändring koncernmellanhavanden kassaflöde:	1 588	-4 917

18. Ställda säkerheter och eventalförpliktelser

Bolaget har inga ställda säkerheter eller eventalförpliktelser.

19. Vinstdisposition

Styrelsen i VNV Sweden föreslår årsstämman 2025 att ingen utdelning ges för 2024 utan att årets resultat återinvesteras i verksamheten. Bolagets resultat- och balansräkningar är föremål för fastställelse på årsstämman 2025.

	31 dec 2024
Disposition av balanserade vinstmedel	
Överkursfond:	-
Balanserade vinstmedel	-719 180 162
Aktieägartillskott	2 089 257 729
Årets resultat	95 400 168
Totalt	1 465 477 735

Styrelsen föreslår härmed att dessa vinstmedel ska fördelas enligt följande:

Balanseras i ny räkning: 1 465 477 735 kronor.

20. Händelser efter räkenskapsårets utgång

Inga väsentliga händelser efter periodens slut.

2025051911273


VNV Sweden AB

Styrelsens försäkran

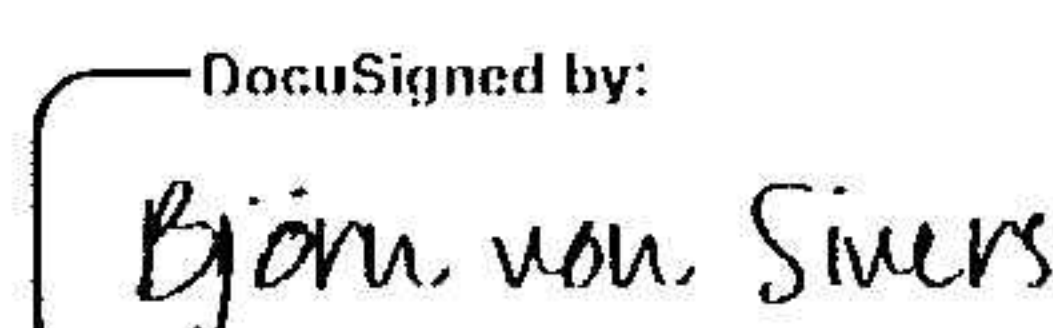
Styrelsen försäkrar att årsredovisningen har upprättats i enlighet med god redovisningssed, ger en rättvisande bild av bolagets ställning och resultat samt att förvaltningsberättelsen ger en rättvisande översikt över utvecklingen av bolagets verksamhet, ställning och resultat samt beskriver väsentliga risker och osäkerhetsfaktorer som bolaget står inför.

Stockholm den dag som framgår av vår elektroniska signatur.

14 March 2025

DocuSigned by:

Per Brilioth
Ordförande

14 mars 2025

DocuSigned by:

Björn von Sivers

14 March 2025

DocuSigned by:

Elise Klackenber

Vår revisionsberättelse har lämnats den dag som framgår av vår elektroniska signatur.

Öhrlings PricewaterhouseCoopers AB


14 mars 2025

Signed by:

Bo Karlsson

Auktoriserad revisor

BEKRÄFTAS ATT KOPIAN
ÖVERENSSTÄMMER MED
ORIGINALET


ELISE KLACKENBERG
2025-05-17

Revisionsberättelse

Till bolagsstämman i VNV Sweden AB, org.nr 559269-7287

Rapport om årsredovisningen

Uttalanden

Vi har utfört en revision av årsredovisningen för VNV Sweden AB för år 2024.

Enligt vår uppfattning har årsredovisningen upprättats i enlighet med årsredovisningslagen och ger en i alla väsentliga avseenden rättvisande bild av VNV Sweden ABs finansiella ställning per den 31 december 2024 och av dess finansiella resultat och kassaflöde för året enligt årsredovisningslagen. Förvaltningsberättelsen är förenlig med årsredovisningens övriga delar.

Vi tillstyrker därför att bolagsstämman fastställer resultaträkningen och balansräkningen för VNV Sweden AB.

Grund för uttalanden

Vi har utfört revisionen enligt International Standards on Auditing (ISA) och god revisionssed i Sverige. Vårt ansvar enligt dessa standarder beskrivs närmare i avsnittet Revisorns ansvar. Vi är oberoende i förhållande till VNV Sweden AB enligt god revisorssed i Sverige och har i övrigt fullgjort vårt yrkesetiska ansvar enligt dessa krav.

Vi anser att de revisionsbevis vi har inhämtat är tillräckliga och ändamålsenliga som grund för våra uttalanden.

Styrelsens ansvar

Det är styrelsen som har ansvaret för att årsredovisningen upprättas och att den ger en rättvisande bild enligt årsredovisningslagen. Styrelsen ansvarar även för den interna kontroll som de bedömer är nödvändig för att upprätta en årsredovisning som inte innehåller några väsentliga felaktigheter, vare sig dessa beror på oegentligheter eller misstag.

Vid upprättandet av årsredovisningen ansvarar styrelsen för bedömningen av bolagets förmåga att fortsätta verksamheten. De upplyser, när så är tillämpligt, om förhållanden som kan påverka förmågan att fortsätta verksamheten och att använda antagandet om fortsatt drift. Antagandet om fortsatt drift tillämpas dock inte om styrelsen avser att likvidera bolaget, upphöra med verksamheten eller inte har något realistiskt alternativ till att göra något av detta.

Revisorns ansvar

Våra mål är att uppnå en rimlig grad av säkerhet om huruvida årsredovisningen som helhet inte innehåller några väsentliga felaktigheter, vare sig dessa beror på oegentligheter eller misstag, och att lämna en revisionsberättelse som innehåller våra uttalanden. Rimlig säkerhet är en hög grad av säkerhet, men är ingen garanti för att en revision som utförs enligt ISA och god revisionssed i Sverige alltid kommer att upptäcka en väsentlig felaktighet om en sådan finns. Felaktigheter kan uppstå på grund av oegentligheter eller misstag och anses vara väsentliga om de enskilt eller tillsammans rimligen kan förväntas påverka de ekonomiska beslut som användare fattar med grund i årsredovisningen.

En ytterligare beskrivning av vårt ansvar för revisionen av årsredovisningen finns på Revisorsinspektionens webbplats: www.revisorsinspektionen.se/revisornsansvar. Denna beskrivning är en del av revisionsberättelsen.

Rapport om andra krav enligt lagar och andra författningar

Uttalanden

Utöver vår revision av årsredovisningen har vi även utfört en revision av styrelsens förvaltning för VNV Sweden AB för år 2024 samt av förslaget till dispositioner beträffande bolagets vinst eller förlust.

Vi tillstyrker att bolagsstämman disponerar vinsten enligt förslaget i förvaltningsberättelsen och beviljar styrelsens ledamöter ansvarsfrihet för räkenskapsåret.

Grund för uttalanden

Vi har utfört revisionen enligt god revisionsmed i Sverige. Vårt ansvar enligt denna beskrivs närmare i avsnittet Revisorns ansvar. Vi är oberoende i förhållande till VNV Sweden AB enligt god revisorsmed i Sverige och har i övrigt fullgjort vårt yrkesetiska ansvar enligt dessa krav.

Vi anser att de revisionsbevis vi har inhämtat är tillräckliga och ändamålsenliga som grund för våra uttalanden.

Styrelsens ansvar

Det är styrelsen som har ansvaret för förslaget till dispositioner beträffande bolagets vinst eller förlust. Vid förslag till utdelning innefattar detta bland annat en bedömning av om utdelningen är försvarlig med hänsyn till de krav som bolagets verksamhetsart, omfattning och risker ställer på storleken av bolagets egna kapital, konsolideringsbehov, likviditet och ställning i övrigt.

Styrelsen ansvarar för bolagets organisation och förvaltningen av bolagets angelägenheter. Detta innefattar bland annat att fortlöpande bedöma bolagets ekonomiska situation, och att tillse att bolagets organisation är utformad så att bokföringen, medelsförvaltningen och bolagets ekonomiska angelägenheter i övrigt kontrolleras på ett betryggande sätt.

Revisorns ansvar

Vårt mål beträffande revisionen av förvaltningen, och därmed vårt uttalande om ansvarsfrihet, är att inhämta revisionsbevis för att med en rimlig grad av säkerhet kunna bedöma om någon styrelseledamot i något väsentligt avseende:

- företagit någon åtgärd eller gjort sig skyldig till någon försummelse som kan föranleda ersättningsskyldighet mot bolaget, eller
- på något annat sätt handlat i strid med aktiebolagslagen, årsredovisningslagen eller bolagsordningen.

Vårt mål beträffande revisionen av förslaget till dispositioner av bolagets vinst eller förlust, och därmed vårt uttalande om detta, är att med rimlig grad av säkerhet bedöma om förslaget är förenligt med aktiebolagslagen.

Rimlig säkerhet är en hög grad av säkerhet, men ingen garanti för att en revision som utförs enligt god revisionssed i Sverige alltid kommer att upptäcka åtgärder eller försummelser som kan föranleda ersättningsskyldighet mot bolaget, eller att ett förslag till dispositioner av bolagets vinst eller förlust inte är förenligt med aktiebolagslagen.

En ytterligare beskrivning av vårt ansvar för revisionen av förvaltningen finns på Revisorsinspektionens webbplats: www.revisorsinspektionen.se/revisornsansvar. Denna beskrivning är en del av revisionsberättelsen.

Göteborg den dag som framgår av vår elektroniska signatur

Öhrlings PricewaterhouseCoopers AB

Bo Karlsson
Auktoriserad revisor

Deltagare

ÖHRLINGS PRICEWATERHOUSECOOPERS AB 556029-6740 Sverige

Signerat med Svenskt BankID

2025-03-14 14:59:38 UTC

Undertecknare

Datum

Namn returnerat från Svenskt BankID: BO KARLSSON

Bo Karlsson

Auktoriserad revisor

Leveranskanal: E-post

2025051911276