

# Årsredovisning

för

## Savvy Futures AB

(556692-8866)

Räkenskapsåret 230501 - 240430

0

## FÖRVALTNINGSBERÄTTELSE

### Verksamhet

Bolaget startade sin verksamhet 2005-12-06. Verksamheten omfattar konsultverksamhet inom företagsutveckling och bedrivs i Sundsvall.

<b>Flerårsöversikt, kkr</b>	<u>23/24</u>	<u>22/23</u>	<u>21/22</u>	<u>20/21</u>	<u>19/20</u>
Nettoomsättning	25	0	5	9	1
Resultat efter finansiella poster	4	-20	-24	-27	-32
Balansomslutning	224	217	326	344	370
Justerat eget kapital	157	153	173	198	225
Soliditet %	70	71	53	57	61

### Förslag till vinstdisposition

23/24

Styrelsen föreslår att till förfogande stående medel

balanserat resultat

53 419

årets resultat

3 293

**Totalt**

**56 712**

disponeras för

överföring till balanserat resultat

56 712

**Totalt**


**56 712**

Bolagets resultat och ställning i övrigt framgår av efterföljande resultat- och balansräkning med tillhörande tilläggsupplysningar.

## RESULTATRÄKNING

	Not	230501 <u>-240430</u>	220501 <u>-230430</u>
Nettoomsättning		24 500	0
<b>Summa rörelseintäkter</b>		<b>24 500</b>	<b>0</b>
<b>Rörelsens kostnader</b>			
Externa kostnader		- 22 014	-20 100
Personalkostnader	1	0	0
Avskrivningar	2	0	0
<b>Summa rörelsens kostnader</b>		<b>- 22 014</b>	<b>- 20 100</b>
<b>Rörelseresultat</b>		<b>2 486</b>	<b>- 20 100</b>
Ränteintäkter och liknande resultatposter		1 659	53
Räntekostnader och liknande resultatposter		0	0
<b>Resultat efter finansiella poster</b>		<b>4 145</b>	<b>- 20 047</b>
Avsättning till periodiseringsfond	4	0	0
<b>Resultat efter bokslutsdispositioner</b>		<b>4 145</b>	<b>- 20 047</b>
Skatt på årets resultat		- 852	0
<b>Årets resultat</b>		<b>3 293</b>	<b>- 20 047</b>


2024092600023



**BALANSRÄKNING**

	Not	<u>240430</u>	<u>230430</u>
<b>TILLGÅNGAR</b>			
<b>Omsättningstillgångar</b>			
<b>Kortfristiga fordringar</b>			
Kundfordringar		0	0
Momsfordringar		1 798	1 772
Förutbetalda kostnader och upplupna intäkter		0	0
<b>Summa kortfristiga fordringar</b>		<b>1 798</b>	<b>1 772</b>
<b>Kassa och bank</b>			
Kassa		0	0
Skattekonto		2 046	3 281
Bank		220 011	211 657
<b>Summa kassa och bank</b>		<b>222 057</b>	<b>214 938</b>
<b>Summa omsättningstillgångar</b>		<b>223 855</b>	<b>216 710</b>
<b>Fasta tillgångar</b>			
Inventarier	2	0	0
<b>Summa fasta tillgångar</b>		<b>0</b>	<b>0</b>
<b>SUMMA TILLGÅNGAR</b>		<b>223 855</b>	<b>216 710</b>

2024092600024



**BALANSRÄKNING**

	Not	240430	230430
<b>EGET KAPITAL</b>	3		
<b>Bundet eget kapital</b>			
Aktiekapital		100 000	100 000
<b>Summa bundet eget kapital</b>		<b>100 000</b>	<b>100 000</b>
<b>Fritt eget kapital</b>			
Balanserad vinst/förlust		53 419	73 466
Årets resultat		3 293	-20 047
<b>Summa fritt eget kapital</b>		<b>56 712</b>	<b>53 419</b>
<b>Summa eget kapital</b>		<b>156 712</b>	<b>153 419</b>
<b>SKULDER</b>			
<b>Obeskattade reserver</b>			
Periodiseringsfond	4	0	0
<b>Summa obeskattade reserver</b>		<b>0</b>	<b>0</b>
<b>Långfristiga skulder</b>			
Övriga skulder	5	61 446	61 446
<b>Summa långfristiga skulder</b>		<b>61 446</b>	<b>61 446</b>
<b>Kortfristiga skulder</b>			
Leverantörsskulder		1 845	1 845
Skatteskulder		852	0
Momsskulder		3 000	0
Upplupna kostnader och förutbetalda intäkter		0	0
<b>Summa kortfristiga skulder</b>		<b>5 697</b>	<b>1 845</b>
<b>Summa skulder</b>		<b>67 143</b>	<b>63 291</b>
<b>SUMMA EGET KAPITAL OCH SKULDER</b>		<b>223 855</b>	<b>216 710</b>

## TILLÄGGSUPPLYSNINGAR

### Redovisnings- och värderingsprinciper


Bolagets använder sig av en kostnadsslagsindelad resultaträkning.

Årsredovisningen har upprättats enligt årsredovisningslagen och Bokföringsnämndens vägledning för mindre företag.

Fordringar har upptagits till de belopp varmed de beräknas inflyta.

Övriga tillgångar och skulder har upptagits till anskaffningsvärde där inget annat anges.

<b>1 Personalkostnader</b>	230501	220501
	<u>-240430</u>	<u>-230430</u>
Medelantalet anställda <sup>4</sup>		
Kvinnor	0,0	0,0
Män	1,0	1,0
<b>Totalt antal anställda</b>	<b>1,0</b>	<b>1,0</b>
Löner och andra ersättningar		
Styrelse och verkställande direktör	0	0
Totala löner och ersättningar	0	0
Sociala kostnader enligt lag och avtal	0	0
<b>Totala löner och sociala kostnader</b>	<b>0</b>	<b>0</b>
<b>2 Inventarier</b>	<u>240430</u>	<u>230430</u>
<b>Totalt bokfört värde inventarier</b>	<b>0</b>	<b>0</b>



**3 Eget kapital**

Aktiekapitalet består per 240430 av 1000 aktier á kvotvärde 100 kr.

Årets förändring av eget kapital:

	<u>Aktiekapital</u>	<u>Fritt eget kapital</u>
Belopp vid årets ingång	100 000	53 419
Årets resultat: balanseras i ny räkning		3 293
<b>Belopp vid årets utgång</b>	<b>100 000</b>	<b>56 712</b>

**4 Obeskattade reserver**

	<u>240430</u>	<u>230430</u>
Avsättning till periodiseringsfonder, taxeringsår 2024	0	0
<b>Totala obeskattade reserver</b>	<b>0</b>	<b>0</b>

**5 Övriga skulder**

	<u>240430</u>	<u>230430</u>
Lån från närstående personer	61 446	61 446
<b>Totala övriga skulder</b>	<b>61 446</b>	<b>61 446</b>

**Poster inom linjen**

Ställda säkerheter	Inga	Inga
Ansvarsförbindelser	Inga	Inga

**UNDERSKRIFTER**

Sundsvall 2024-09-11



Håkan Norberg  
VD och Styrelseledamot



Susann Norberg  
Styrelsesuppleant