

Årsredovisning för räkenskapsåret 1 oktober 2021 till 30 september 2022

Styrelsen avger härmed följande årsredovisning.

Redovisningen omfattar

	Sidor
-Förvaltningsberättelse	2-3
-Resultaträkning	4
-Balansräkning	5-6
-Förändring av eget kapital	7
-Kassaflödesanalys	8
-Noter	9-15


Om inte särskilt anges, redovisas alla belopp i SEK.

**Undertecknad styrelseledamot i Nexeo Plastics Sweden AB intygar,
dels att denna kopia av årsredovisningen överensstämmer med originalet,
dels att resultat – och balansräkning fastställts på
ordinarie årsstämma den 2023 -03-29**

**Årstämman beslöt även att godkänna styrelsens förslag till
vinstdisposition.**

Stockholm 2023 - 03 - 29

Johannes Kockelkoren



Årsredovisning för räkenskapsåret 1 oktober 2021 till 30 september 2022

Styrelsen avger härmed följande årsredovisning.

Redovisningen omfattar

	Sidor
-Förvaltningsberättelse	2-3
-Resultaträkning	4
-Balansräkning	5-6
-Förändring av eget kapital	7
-Kassaflödesanalys	8
-Noter	9-15

Om inte särskilt anges, redovisas alla belopp i SEK.



Förvaltningsberättelse

Information om verksamheten

Bolaget bedriver grossisthandel och distribution av plastprodukter.

Ägarförhållanden

Företaget är ett helägt dotterbolag till Nexeo Plastics Europe BV, Nederländerna. Moderbolag i den största koncernen där Nexeo Plastics Sweden AB ingår och koncernredovisning upprättas är GPD Companies, Inc (f/k/a Nexeo Plastics Holdings, Inc), Delaware, USA.

Årets resultat och eget kapital 2022 siffror

Resultatet efter finansiella poster uppgår till 3,567K SEK. Bolagets egna kapital uppgår till 47,101K SEK.

Flerårsjämförelse*

	2021/2022	2020/2021	2019/2020	2018/2019	2017/2018
Nettoomsättning	422,203,940	346,899,561	265,893,930	304,649,538	278,452,817
Resultat efter finansiella poster	3,566,640	7,211,099	3,120,083	-2,725,714	-4,907,214
Resultat i % av nettoomsättningen	0.8%	2.1%	1.2%	-0.9%	-1.8%
Balansomslutning	111,401,583	117,107,247	88,989,191	89,218,897	90,836,078
Soliditet (%)	42.2%	37.2%	40.8%	37.2%	39.6%
Avkasning på eget kapital (%)	7.6%	16.6%	8.6%	-8.2%	-13.6%
Avkastning på totalt kapital (%)	4.0%	6.6%	4.3%	-2.1%	-4.6%
Kassalikviditet (%)	164.4%	161.6%	185.1%	162.0%	161.7%

* Definitioner av nyckeltal, se tilläggsupplysningar

Periodens utveckling

Materialbrist och många oförutsedda situationer inom plastbranschen, såväl som tiden efter pandemin, har visat att våra planer för kontinuitet håller. Företagets strategi och breda materialportfölj har gjort att vi kunnat bibehålla nivån på våra affärer volymmässigt, och även ökat omsättningen. Vi ser också en positiv trend på den nordiska marknaden jämfört med många andra regioner i Europa. Konflikten mellan Ryssland och Ukraina som inleddes i slutet av februari 2022 har inte orsakat några störningar i leveranskedjan för Nexeo Plastics Sweden. Med tanke på Nexeo Plastics organisation sker ingen försäljning till Ryssland från denna juridiska person. När det gäller inköpen genomfördes ett obudgeterat initiativ för att lansera en ny leverantör för distribution i Norden för Nexeo Plastics. Med tanke på den nuvarande situationen beslutade vi att stoppa denna åtgärd. Annulleringen av detta initiativ har inte påverkat svensk juridisk person

Framtida utveckling samt väsentliga risker och osäkerhetsfaktorer

Företaget kommer att bibehålla sin strategi att fokusera på tillväxt, med nya leverantörer och en utökad säljstyrka. Det geopolitiska läget innebär osäkerhet och svårbedömda risker, men företag är övertygade om att vi kan övervinna dessa.

Händelser efter räkenskapsårets utgång

Den pågående konflikten mellan Ryssland och Ukraina som inleddes i slutet av februari 2022 orsakar för närvarande inga störningar i leveranskedjan för Nexeo Plastics Sweden. Med tanke på Nexeo Plastics organisation sker ingen försäljning till Ryssland från denna juridiska person.

Förslag till vinstdisposition

Till årsstämmans förfogande står följande vinstmedel (SEK):

Balanserade vinstmedel	43,507,412
Årets resultat	<u>3,405,810</u>
	46,913,222

Styrelsen föreslår att vinstmedlen uppgående till 46 913 222 SEK förs i ny räkning.

Resultat och ställning

Resultatet av bolagets verksamhet samt ställningen vid räkenskapsårens utgång framgår av efterföljande resultaträkning och balansräkning med tillhörande bokslutskommentarer.



	Not	2021-10-01 - 2022-09-30	2020-10-01 - 2021-09-30
Resultaträkning	1		
Nettoomsättning	2	<u>422,203,940</u>	<u>346,899,561</u>
		422,203,940	346,899,561
Rörelsens kostnader			
Handelsvaror		-395,774,001	-317,792,324
Övriga externa kostnader	3, 4	-10,825,806	-11,311,441
Personalkostnader	5	-8,668,691	-7,997,371
Övriga rörelsekostnader		-1,497,236	25,792
Avskrivningar och nedskrivningar av materiella och immateriella anläggningstillgångar	8,9,10	-1,029,679	-2,059,357
		<u>-417,795,413</u>	<u>-339,134,701</u>
		-417,795,413	-339,134,701
Rörelseresultat		4,408,527	7,764,860
Resultat från finansiella investeringar			
Övriga ränteintäkter och liknande resultatposter	6	0	0
Räntekostnader och liknande resultatposter	7	-841,887	-553,761
Summa resultat från finansiella investeringar		<u>-841,887</u>	<u>-553,761</u>
		-841,887	-553,761
Resultat efter finansiella poster		3,566,640	7,211,099
Skatt på årets resultat	17	- 160,830	-
Årets resultat		3,405,810	7,211,099

Balansräkning	Not	2022-09-30	2021-09-30
Tillgångar			
Anläggningstillgångar			
Immateriella anläggningstillgångar			
Övriga immateriella anläggningstillgångar	8	-	1,029,679
Goodwill	9	0	0
Materiella anläggningstillgångar			
Maskiner och andra tekniska anläggningar	10	0	0
Summa anläggningstillgångar		-	1,029,679
Omsättningstillgångar			
Varulager mm			
Färdiga varor och handelsvaror	11	31,315,595	22,582,600
Kortfristiga fordringar			
Kundfordringar		50,673,641	42,062,685
Övriga fordringar	17	166,540	1,754,705
Fordringar hos koncernföretag		24,567,079	24,495,740
Förutbetalda kostnader och upplupna intäkter	12	101,168	39,875
		<u>75,508,428</u>	<u>68,353,005</u>
Kassa och bank		4,577,559	25,141,964
Summa omsättningstillgångar		111,401,583	116,077,569
Summa tillgångar		111,401,583	117,107,247



Balansräkning	Not	2022-09-30	2021-09-30
Eget kapital, avsättningar och skulder			
Eget kapital			
Bundet eget kapital			
Aktiekapital (60 aktier) med kvotvärde om 845 SEK		50,700	50,700
Fritt eget kapital			
Balanserade vinstmedel		43,507,412	36,296,313
Årets resultat		3,405,810	7,211,099
		<u>46,913,222</u>	<u>43,507,412</u>
Summa eget kapital		46,963,922	43,558,112
Långfristiga skulder			
Skulder till koncernföretag	13	15,728,734	15,689,320
Kortfristiga skulder			
Leverantörsskulder		309,868	165,837
Skulder till koncernföretag		41,612,347	53,064,934
Övriga skulder		4,659,157	2,580,998
Upplupna kostnader och förutbetalda intäkter	15	<u>2,127,555</u>	<u>2,048,048</u>
Summa kortfristiga skulder		48,708,927	57,859,816
Summa eget kapital, avsättningar och skulder		111,401,583	117,107,247

Förändring av eget kapital

	Aktiekapital	Årets resultat	Övrigt fritt eget kapital
Belopp vid årets ingång	50,700	7,211,099	36,296,313
Resultatdisposition enligt beslut av årsstämma			
Årets resultat		-7,211,099 3,405,810	7,211,099
Belopp vid årets utgång	50,700	3,405,810	43,507,412

Ovillkorade aktieägartillskott uppgår per den 30 september 2022 till 26.588K SEK.

	<i>Antal aktier</i>	<i>Kvotvärde per aktie</i>
<i>Uppllysning om aktiekapital</i>	60	845.01
Antal/värde vid årets ingång	60	845.01

Kassaflödesanalys	Not	2022-09-30	2021-09-30
Den löpande verksamheten			
Rörelseresultat		4,408,527	7,764,860
Justeringar för poster som inte ingår i kassaflödet	16	1,029,679	2,059,357
Erhållen ränta mm		0	0
Erlagd ränta		-841,887	-553,761
Betald inkomstskatt		-160,830	0
Kassaflöde från den löpande verksamheten före förändringar av rörelsekapital		4,435,489	9,270,456
Kassaflöde från förändringar av rörelsekapital			
Minskning(+)/ökning(-) av varulager/pågående arbete		-8,732,995	-5,302,404
Minskning(+)/ökning(-) av kundfordringar		-8,682,295	-25,101,317
Minskning(+)/ökning(-) av övriga fordringar		1,526,872	-1,566,359
Minskning(-)/ökning(+) av leverantörsskulder		-11,308,555	18,061,377
Minskning(-)/ökning(+) av övriga kortfristiga skulder		2,157,666	2,735,348
Kassaflöde från den löpande verksamheten		-20,603,821	-1,902,901
Investeringsverksamheten			
Förvärv av materiella anläggningstillgångar	10	0	0
Förvärv av immateriella tillgångar	8	0	0
		0	0
Finansieringsverksamheten			
Minskning(-)/ökning(+) av kortfristiga checkräkningskredit		0	0
Förändring av långfristiga skulder till koncernföretag		39,414	110,231
Kassaflöde från finansieringsverksamheten		39,414	110,231
Förändring av likvida medel		-20,564,405	-1,792,667
Likvida medel vid årets början		25,141,964	26,934,631
Likvida medel vid årets slut		4,577,559	25,141,964

2023050515382

Tilläggsupplysningar

Allmänna upplysningar

Not 1 Redovisnings- och värderingsprinciper

Årsredovisningen upprättas i enlighet med årsredovisningslagen och BFNAR 2012:1 Årsredovisning och koncernredovisning (K3), redovisningsprinciperna är oförändrade mot fg år.

Intäkter

Inkomsten redovisas till det verkliga värdet av vad som erhållits eller kommer att erhållas. Företaget redovisar därför inkomsten till nominellt värde (fakturabelopp) om ersättningen erhålls i likvida medel direkt vid leverans. Avdrag görs för lämnade rabatter.

Varuförsäljning

Försäljning av varor redovisas vid leverans av produkter till kunden, i enlighet med försäljningsvillkoren. Försäljning redovisas netto efter moms, rabatter och kursdifferenser vid försäljning i utländsk valuta.

Redovisning av Inkomstskatter

Aktuell skatt är inkomstskatt för innevarande räkenskapsår som avser årets skattepliktiga resultat och den del av tidigare räkenskapsårs inkomstskatt som ännu inte har redovisats. Aktuell skatt värderas till det sannolika beloppet enligt de skattesatser och skatteregler som gäller på balansdagen.

Uppskjuten skatt är inkomstskatt för skattepliktigt resultat avseende framtida räkenskapsår till följd av tidigare transaktioner eller händelser.

Uppskjuten skatt beräknas på temporära skillnader. En temporär skillnad finns när det redovisade värdet på en tillgång eller skuld skiljer sig från det skattemässiga värdet. Temporära skillnader beaktas ej i skillnader hänförliga till investeringar i dotterföretag, filialer, intresseföretag eller joint venture om företaget kan styra tidpunkten för återföring av de temporära skillnaderna och det inte är uppenbart att den temporära skillnaden kommer att återföras inom en överskådlig framtid. Skillnader som härrör från den första redovisningen av goodwill eller vid den första redovisningen av en tillgång eller skuld såvida inte den hänförliga transaktionen är ett rörelseförvärv eller påverkar skatt eller redovisat resultat utgör inte heller temporära skillnader.

Uppskjuten skattefordran avseende underskottsavdrag eller andra framtida skattemässiga avdrag redovisas i den omfattning det är sannolikt att avdragen kan avräknas mot framtida skattemässiga överskott.

Immateriella anläggningstillgångar

Immateriella anläggningstillgångar redovisas till anskaffningsvärde med avdrag för ackumulerade avskrivningar och eventuella nedskrivningar. Tillgångarna skrivs av linjärt över tillgångarnas bedömda nyttjandeperiod. Nyttjandeperioden omprövas per varje balansdag. Pågående projekt skrivs inte av utan nedskrivningsprövas årligen. Följande nyttjandeperioder tillämpas:

Goodwill	5 år
Övriga immateriella anläggningstillgångar	5 år



9

Materiella anläggningstillgångar

Materiella anläggningstillgångar redovisas till anskaffningsvärde med avdrag för ackumulerade avskrivningar och eventuella nedskrivningar. Tillgångarna skrivs av linjärt över tillgångarnas bedömda nyttjandeperiod. Nyttjandeperioden omprövas per varje balansdag. Följande nyttjandeperioder tillämpas:

Dataprogram	3 år
Maskiner och andra tekniska anläggningar	15 år
Inventarier, verktyg och installationer	3-10 år

Varulager

Varulagret är värderat till det lägsta av anskaffningsvärdet, beräknat enligt först-in-först-ut, och nettoförsäljningsvärde. Nettoförsäljningsvärdet har beräknats till försäljningsvärdet efter avdrag för beräknad försäljningskostnad, varmed hänsyn har tagits till inkurans. Anskaffningsvärdet fastställs med användning av ett vägt genomsnittspris.

Fordringar

Fordringar upptas till det belopp som efter individuell bedömning beräknas bli betalt.

Övriga tillgångar, avsättningar och skulder

Övriga tillgångar, avsättningar och skulder har värderats till anskaffningsvärden om inget annat anges nedan.

Fordringar och skulder i utländsk valuta

Monetära fordringar och skulder i utländsk valuta har räknats om till balansdagens kurs. Valutakursdifferenser som uppkommer vid reglering eller omräkning av monetära poster redovisas i resultaträkningen det räkenskapsår de uppkommer, antingen som en rörelsepost eller som en finansiell post utifrån den underliggande affärshändelsen.

Leasingavtal

Ett finansiellt leasingavtal är ett leasingavtal enligt vilket de ekonomiska riskerna och fördelarna som är förknippade med att äga en tillgång i allt väsentligt överförs från leasegivaren till leasetagaren. Ett operationellt leasingavtal är ett leasingavtal som inte är ett finansiellt leasingavtal.

Samtliga leasingavtal kostnadsförs linjärt över leasingperioden.

Kassaflödesanalys

Kassaflödesanalysen upprättas enligt indirekt metod. Det redovisade kassaflödet omfattar endast transaktioner som medfört in- eller utbetalningar

Som likvida medel klassificerar företaget, förutom kassamedel, disponibla tillgodohavanden hos banker och andra kreditinstitut samt kortfristiga likvida placeringar som är noterade på en marknadsplats och har en kortare löptid än tre månader från anskaffningstidpunkten. Spärrade medel klassificeras inte som likvida medel. Förändringar i spärrade medel redovisas i investeringsverksamheten.

Uppskattningar och bedömningar

Bolaget gör uppskattningar och bedömningar om framtiden. De uppskattningar för redovisningsändamål som blir följden av dessa kommer, definitionsmässigt, sällan att motsvara det verkliga resultatet. De uppskattningar och antaganden som innebär en betydande risk för väsentliga justeringar i redovisade värden för tillgångar och skulder under nästkommande år behandlas i huvuddrag nedan.

Inkurans i varulager

Företaget reserverar för inkurans i varulagret. Reserven beräknas i förhållande till åldern på materialet. Material mellan 1-2 år reserveras med 50 % och material äldre än 2 år reserveras med 100 %.

2023050515384

Upplysningar till enskilda poster

Not 2	Nettoomsättning	2021/2022	2020/2021
	<i>Nettoomsättning uppdelat på geografiskt område</i>		
	Europa	422,203,940	346,899,561
	Nordamerika	0	0
	Asien	0	0
		422,203,940	346,899,561
	 <i>Rörelseresultat uppdelat på geografiskt område</i>		
	Europa	4,408,527	7,764,860
	Nordamerika	0	0
	Asien	0	0
		4,408,527	7,764,860
Not 3	Leasingavtal - Operationell leasing leasingtagare	2021/2022	2020/2021
	Under året har företagets leasingavgifter uppgått till	561,827	512,524
	 Framtida minimileasingavgifter för icke uppsägningsbara leasingavtal, förfaller till betalning enligt följande:		
	Inom 1 år	450,354	450,354
	Mellan 2 till 5 år	1,119,505	1,119,505
	Senare än 5 år	0	0
		1,569,859	1,569,859
Not 4	Ersättning till revisorer	2021/2022	2020/2021
	PwC		
	Revisionsuppdrag	202,754	223,867
	Revisionsverksamhet utöver revisionsuppdrag	0	0
	Skatterådgivning	0	0
	Övriga tjänster	0	0
		202,754	223,867

Not 5 Löner, andra ersättningar och sociala kostnader


	2021/2022	2020/2021
<i>Medelantal anställda</i>		
Medelantalet anställda bygger på av bolaget betalda närvarotimmar relaterade till en normal arbetstid.		
Medelantal anställda har varit	6	5
varav kvinnor	5	4
varav män	1	1
 <i>Löner, ersättningar m.m.</i>		
Löner, ersättningar, sociala kostnader och pensionskostnader har utgått med följande belopp:		
<i>Styrelsen:</i>		
Löner och ersättningar	0	0
Tantien	0	0
Pensionskostnader	0	0
	0	0
<i>Övriga anställda:</i>		
Löner och ersättningar	5,160,083	4,787,905
Pensionskostnader	1,537,385	1,577,784
	6,697,468	6,365,690
 Sociala kostnader	 1,971,224	 1,631,681
 Summa styrelse och övriga	 8,668,692	 7,997,372
 <i>Könsfördelning i styrelse och företagsledning</i>		
Antal styrelseledamöter	4	4
varav kvinnor	1	1
varav män	3	3
Antal övriga befattningshavare	0	0
varav kvinnor	0	0
varav män	0	0

Not 6 Övriga ränteintäkter och liknande resultatposter

	2021/2022	2020/2021
Räntor övriga	0	0
Summa	0	0

Not 7 Räntekostnader och liknande resultatposter

	2021/2022	2020/2021
Räntor till koncernföretag	385,450	514,485
Räntor övriga	456,438	39,277
Summa	841,887	553,761



Not 8	Immateriella anläggningstillgångar	2021/2022	2020/2021
	Övriga immateriella anläggningstillgångar		
	Ingående anskaffningsvärde	10,296,786	10,296,786
	Utgående ackumulerade anskaffningsvärden	<u>10,296,786</u>	<u>10,296,786</u>

	Ingående avskrivningar	9,267,107	7,207,750
	Årets avskrivningar	1,029,679	2,059,357
	Utgående ackumulerade avskrivningar	<u>10,296,786</u>	<u>9,267,107</u>

Utgående planenligt restvärde 1,029,679

Övriga immateriella tillgångar skrivs av systematiskt över deras beräknade nyttjandeperioder, vilka anses vara 5 år

Not 9	Goodwill	2021/2022	2020/2021
	Goodwill		
	Ingående anskaffningsvärde	8,371,590	8,371,590
	Utgående ackumulerade anskaffningsvärden	<u>8,371,590</u>	<u>8,371,590</u>

	Ingående nedskrivningar	2,252,513	2,252,513
	Årets nedskrivningar	0,00	0,00
	Utgående ackumulerade nedskrivningar	<u>2,252,513</u>	<u>2,252,513</u>

	Ingående avskrivningar	6,119,077	6,119,077
	Årets avskrivningar	0,00	0,00
	Utgående ackumulerade avskrivningar	<u>6,119,077</u>	<u>6,119,077</u>

Utgående planenligt restvärde 0,00

Goodwill och övriga immateriella tillgångar skrivs systematiskt över deras beräknade nyttjandeperioder, vilka anses vara 5 år

Not 10	Maskiner och andra tekniska anläggningar	2021/2022	2020/2021
	Ingående anskaffningsvärde	304,585	304,585
	Årets inköp / årets utrangeringar	0	0
	Utgående ackumulerade anskaffningsvärden	<u>304,585</u>	<u>304,585</u>

	Ingående avskrivningar	304,585	304,585
	Årets avskrivningar / årets utrangeringar	0	0
	Utgående ackumulerade avskrivningar	<u>304,585</u>	<u>304,585</u>

Utgående planenligt restvärde 0

Not 11	Varulager	2021/2022	2020/2021
	<i>Färdiga varor och handelsvaror</i>		
	Bokfört värde	31,315,595	22,582,600
	Summa	31,315,595	22,582,600

Not 12	Förutbetalda kostnader och upplupna intäkter	2021/2022	2020/2021
	Förutbetald hyra	0	0
	Övriga förutbetalda kostnader	101,168	39,875
	Summa	<u>101,168</u>	<u>39,875</u>



2023050515387

Not 13 Långfristiga skulder	2021/2022	2020/2021
Skuld till Nexo Plastics, LLC	15,728,734	15,689,320
Amortering inom 1 år	0	0
Amortering inom 2 till 5 år	-	0
Amortering efter 5 år	15,728,734	15,689,320
Not 14 Upplupna kostnader och förutbetalda intäkter	2021/2022	2020/2021
Upplupna löner	984,192	1,360,270
Upplupna sociala avgifter	525,382	389,576
Upplupna arvoden	617,981	298,203
Summa	2,127,555	2,048,048

Not 15 Justeringar för poster som inte ingår i kassaflödet		
Avskrivningar och nedskrivningar av materiella och immateriella anläggningstillgångar	-1,029,679	-2,059,357

Not 16 Förslag till vinstdisposition

Till årsstämmans förfogande står följande vinstmedel (SEK):

Balanserade vinstmedel	43,507,412
Årets resultat	3,405,810
	<u>46,913,222</u>

Styrelsen föreslår att vinstmedlen uppgående till 46 913 222 SEK förs i ny räkning.

Not 17 Skatt på årets resultat	9/30/2022	9/30/2021
Redovisat resultat före skatt	3,566,640	7,211,099
Skatt beräknad enligt gällande skattesats (20.6 %)	734,728	1,485,486
Skatteeffekt av ej avdragsgilla kostnader	102,144	-80,563
Skatteeffekt av ej skattepliktig realisationsvinst	-5976	0
Utnyttjande av tidigare års ej redovisade underskott	-670,066	-1,404,923
Redovisad skattekostnad	160,830	0

Not 18

Väsentliga händelser under och efter räkenskapsåret

Materialbrist och många oförutsedda situationer inom plastbranschen, såväl som tiden efter pandemin, har visat att våra planer för kontinuitet håller. Företagets strategi och breda materialportfölj har gjort att vi kunnat bibehålla nivån på våra affärer volymmässigt, och även ökat omsättningen. Vi ser också en positiv trend på den nordiska marknaden jämfört med många andra regioner i Europa. Konflikten mellan Ryssland och Ukraina som inleddes i slutet av februari 2022 har inte orsakat några störningar i leveranskedjan för Nexo Plastics Sweden. Med tanke på Nexo Plastics organisation sker ingen försäljning till Ryssland från denna juridiska person. När det gäller inköpen genomfördes ett obudgeterat initiativ för att lansera en ny leverantör för distribution i Norden för Nexo Plastics; Med tanke på den nuvarande situationen beslutade vi att stoppa denna åtgärd. Annulleringen av detta initiativ har inte påverkat svensk juridisk person.



Övriga upplysningar

Koncernförhållanden

Bolaget är helägt dotterbolag till Nexo Plastics Europe B.V., reg.nr 850123069B01, med säte i Nederländerna.

Minsta koncernredovisning upprättas av:
GPD Companies, Inc., reg.nr 7203656, Delaware, USA

Inköp och försäljning mellan koncernföretag

Nedan anges andelen av årets inköp och försäljning avseende koncernföretag

	2021/2022	2020/2021
Inköp i %	99.9	99.9
Försäljning i %	29.8	23.1

Definition av nyckeltal

Soliditet
Justerat eget kapital i procent av balansomslutning.


Avkastning på eget kapital
Resultat efter finansiella poster i procent av genomsnittligt justerat eget kapital.

Avkastning på totalt kapital
Rörelseresultat med tillägg för finansiella intäkter, i procent av genomsnittlig balansomslutning.

Kassalikviditet
Omsättningstillgångar exkl. varulager i procent av kortfristiga skulder.

Stockholm 2023-03-28


Johannes Kockelkoren
Styrelseledamot


Paul John Tayler
Styrelsens Ordförande

Vår revisionsberättelse har lämnats 2023-03-28

Öhrings PricewaterhouseCoopers AB


Tobias Karlsson
Auktoriserad revisor

Revisionsberättelse

Till bolagsstämman i Nexeo Plastics Sweden AB, org.nr 556836-7204

Rapport om årsredovisningen

Uttalanden

Vi har utfört en revision av årsredovisningen för Nexeo Plastics Sweden AB för räkenskapsåret 1 oktober 2021 till 30 september 2022.

Enligt vår uppfattning har årsredovisningen upprättats i enlighet med årsredovisningslagen och ger en i alla väsentliga avseenden rättvisande bild av Nexeo Plastics Sweden ABs finansiella ställning per den 30 september 2022 och av dess finansiella resultat och kassaflöde för året enligt årsredovisningslagen. Förvaltningsberättelsen är förenlig med årsredovisningens övriga delar.

Vi tillstyrker därför att bolagsstämman fastställer resultaträkningen och balansräkningen för Nexeo Plastics Sweden AB.

Grund för uttalanden

Vi har utfört revisionen enligt International Standards on Auditing (ISA) och god revisionssed i Sverige. Vårt ansvar enligt dessa standarder beskrivs närmare i avsnittet Revisorns ansvar. Vi är oberoende i förhållande till Nexeo Plastics Sweden AB enligt god revisorssed i Sverige och har i övrigt fullgjort vårt yrkesetiska ansvar enligt dessa krav.

Vi anser att de revisionsbevis vi har inhämtat är tillräckliga och ändamålsenliga som grund för våra uttalanden.

Styrelsens ansvar

Det är styrelsen som har ansvaret för att årsredovisningen upprättas och att den ger en rättvisande bild enligt årsredovisningslagen. Styrelsen ansvarar även för den interna kontroll som de bedömer är nödvändig för att upprätta en årsredovisning som inte innehåller några väsentliga felaktigheter, vare sig dessa beror på oegentligheter eller misstag.

Vid upprättandet av årsredovisningen ansvarar styrelsen för bedömningen av bolagets förmåga att fortsätta verksamheten. De upplyser, när så är tillämpligt, om förhållanden som kan påverka förmågan att fortsätta verksamheten och att använda antagandet om fortsatt drift. Antagandet om fortsatt drift tillämpas dock inte om styrelsen avser att likvidera bolaget, upphöra med verksamheten eller inte har något realistiskt alternativ till att göra något av detta.

Revisorns ansvar

Våra mål är att uppnå en rimlig grad av säkerhet om huruvida årsredovisningen som helhet inte innehåller några väsentliga felaktigheter, vare sig dessa beror på oegentligheter eller misstag, och att lämna en revisionsberättelse som innehåller våra uttalanden. Rimlig säkerhet är en hög grad av säkerhet, men är ingen garanti för att en revision som utförs enligt ISA och god revisions sed i Sverige alltid kommer att upptäcka en väsentlig felaktighet om en sådan finns. Felaktigheter kan uppstå på grund av oegentligheter eller misstag och anses vara väsentliga om de enskilt eller tillsammans rimligen kan förväntas påverka de ekonomiska beslut som användare fattar med grund i årsredovisningen.

En ytterligare beskrivning av vårt ansvar för revisionen av årsredovisningen finns på Revisorsinspektionens webbplats: www.revisorsinspektionen.se/revisornsansvar. Denna beskrivning är en del av revisionsberättelsen.

Rapport om andra krav enligt lagar och andra författningar

Uttalanden

Utöver vår revision av årsredovisningen har vi även utfört en revision av styrelsens förvaltning för Nexeo Plastics Sweden AB för räkenskapsåret 1 oktober 2021 till 30 september 2022 samt av förslaget till dispositioner beträffande bolagets vinst eller förlust.

Vi tillstyrker att bolagsstämman disponerar vinsten enligt förslaget i förvaltningsberättelsen och beviljar styrelsens ledamöter ansvarsfrihet för räkenskapsåret.

Grund för uttalanden

Vi har utfört revisionen enligt god revisionsssed i Sverige. Vårt ansvar enligt denna beskrivs närmare i avsnittet Revisorns ansvar. Vi är oberoende i förhållande till Nexeo Plastics Sweden AB enligt god revisorssed i Sverige och har i övrigt fullgjort vårt yrkesetiska ansvar enligt dessa krav.

Vi anser att de revisionsbevis vi har inhämtat är tillräckliga och ändamålsenliga som grund för våra uttalanden.

Styrelsens ansvar

Det är styrelsen som har ansvaret för förslaget till dispositioner beträffande bolagets vinst eller förlust. Vid förslag till utdelning innefattar detta bland annat en bedömning av om utdelningen är försvarlig med hänsyn till de krav som bolagets verksamhetsart, omfattning och risker ställer på storleken av bolagets egna kapital, konsolideringsbehov, likviditet och ställning i övrigt.

Styrelsen ansvarar för bolagets organisation och förvaltningen av bolagets angelägenheter. Detta innefattar bland annat att fortlöpande bedöma bolagets ekonomiska situation, och att tillse att bolagets organisation är utformad så att bokföringen, medelsförvaltningen och bolagets ekonomiska angelägenheter i övrigt kontrolleras på ett tryggt sätt.

Revisorns ansvar

Vårt mål beträffande revisionen av förvaltningen, och därmed vårt uttalande om ansvarsfrihet, är att inhämta revisionsbevis för att med en rimlig grad av säkerhet kunna bedöma om någon styrelseledamot i något väsentligt avseende:

- företagit någon åtgärd eller gjort sig skyldig till någon försummelse som kan föranleda ersättningsskyldighet mot bolaget
- på något annat sätt handlat i strid med aktiebolagslagen, årsredovisningslagen eller bolagsordningen.

Vårt mål beträffande revisionen av förslaget till dispositioner av bolagets vinst eller förlust, och därmed vårt uttalande om detta, är att med rimlig grad av säkerhet bedöma om förslaget är förenligt med aktiebolagslagen.

Rimlig säkerhet är en hög grad av säkerhet, men ingen garanti för att en revision som utförs enligt god revisionsssed i Sverige alltid kommer att upptäcka åtgärder eller försummelser som kan föranleda ersättningsskyldighet mot bolaget, eller att ett förslag till dispositioner av bolagets vinst eller förlust inte är förenligt med aktiebolagslagen.

En ytterligare beskrivning av vårt ansvar för revisionen av förvaltningen finns på Revisorsinspektionens webbplats: www.revisorsinspektionen.se/revisornsansvar. Denna beskrivning är en del av revisionsberättelsen.

Göteborg den 28 mars 2023

Öhrlings PricewaterhouseCoopers AB



Tobias Karlsson
Auktoriserad revisor