


Fastställelseintyg

Undertecknad styrelseledamot i Bonum Vivere AB intygar härmed dels att denna kopia av årsredovisningen överensstämmer med originalet, dels att resultat- och balansräkningen fastställts på årsstämma 2024-04 19. Stämman beslutade också att godkänna styrelsens förslag till resultatdisposition.

2024052105962

Vallentuna 2024-04-19⁰⁵

Peter Bäck
Styrelseledamot

Årsredovisning för
Bonum Vivere AB
559182-2860

Räkenskapsåret
2022-11-01 - 2023-10-31

Innehållsförteckning:	Sida
Förvaltningsberättelse	1
Resultaträkning	2
Balansräkning	3-4
Noter	5
Underskrifter	6

Förvaltningsberättelse

Styrelsen för Bonum Vivere AB, 559182-2860, får härmed avge årsredovisning för räkenskapsåret 2022-11-01 - 2023-10-31.

Verksamheten

Allmänt om verksamheten

Företaget med säte i Vallentuna registrerades år 2018 och bedriver sedan dess rådgivning inom organisation, affärs- och säljutveckling.

Väsentliga händelser under räkenskapsåret

Det har inte varit några väsentliga händelser under räkenskapsåret.

Flerårsöversikt

	2022/2023	2019/2020	2018/2019	Belopp i kr 2017/2018
Nettoomsättning	257 783	560 113	654 605	1 317 295
Resultat efter finansiella poster	24 573	210 089	167 443	314 308
Soliditet, %	76	61	47	48

Förändringar i eget kapital

	Aktie- kapital	Fritt eget kapital
Vid årets början	50 000	524 428
Disposition enl årsstämmbeslut		
Årets resultat		11 432
Vid årets slut	50 000	535 860

Resultatdisposition

	Belopp i kr
Styrelsen föreslår att fritt eget kapital, kronor 535 860, disponeras enligt följande:	
balanserat resultat	524 428
årets resultat	11 432
Totalt	535 860
disponeras för	
balanseras i ny räkning	535 860
Summa	535 860

Styrelsen anser att vinstdispositionen inte äventyrar bolagets verksamhet eller förmåga att fullgöra sina skyldigheter varför den också anser att den är försvarlig med hänsyn till vad som anges i ABL 17 kap. 3§

Bolagets resultat och ställning framgår av efterföljande resultat- och balansräkningar med noter.

Resultaträkning

<i>Belopp i kr</i>	<i>Not</i>	<i>2022-11-01- 2023-10-31</i>	<i>2021-11-01- 2022-10-31</i>
Rörelseintäkter, lagerförändring m.m.			
Nettoomsättning		257 783	560 113
Övriga rörelseintäkter		44 742	-
Summa rörelseintäkter, lagerförändring m.m.		302 525	560 113
Rörelsekostnader			
Övriga externa kostnader		-223 221	-200 833
Personalkostnader	2	-65 060	-128 845
Summa rörelsekostnader		-288 281	-329 678
Rörelseresultat		14 244	230 435
Finansiella poster			
Resultat från övriga finansiella anläggningstillgångar		10 501	4 412
Räntekostnader och liknande resultatposter		-172	-24 758
Summa finansiella poster		10 329	-20 346
Resultat efter finansiella poster		24 573	210 089
Bokslutsdispositioner			
Resultat före skatt		24 573	210 089
Skatter			
Skatt på årets resultat		-13 141	-54 644
Årets resultat		11 432	155 445

2024052105964

Balansräkning

<i>Belopp i kr</i>	<i>Not</i>	<i>2023-10-31</i>	<i>2022-10-31</i>
TILLGÅNGAR			
Anläggningstillgångar			
<i>Finansiella anläggningstillgångar</i>			
Andra långfristiga värdepappersinnehav	3	504 558	461 262
Summa finansiella anläggningstillgångar		504 558	461 262
Summa anläggningstillgångar		504 558	461 262
Omsättningstillgångar			
<i>Kortfristiga fordringar</i>			
Övriga fordringar		4 669	655
Summa kortfristiga fordringar		4 669	655
<i>Kortfristiga placeringar</i>			
Övriga kortfristiga placeringar		-	270 000
Summa kortfristiga placeringar		-	270 000
<i>Kassa och bank</i>			
Kassa och bank		260 566	211 452
Summa kassa och bank		260 566	211 452
Summa omsättningstillgångar		265 235	482 107
SUMMA TILLGÅNGAR		769 793	943 369

2024052105965

Balansräkning

<i>Belopp i kr</i>	<i>Not</i>	<i>2023-10-31</i>	<i>2022-10-31</i>
EGET KAPITAL OCH SKULDER			
<i>Eget kapital</i>			
<i>Bundet eget kapital</i>			
Aktiekapital		50 000	50 000
Summa bundet eget kapital		50 000	50 000
<i>Fritt eget kapital</i>			
Balanserat resultat		524 428	368 983
Årets resultat		11 432	155 445
Summa fritt eget kapital		535 860	524 428
Summa eget kapital		585 860	574 428
<i>Långfristiga skulder</i>			
Övriga skulder		120 124	180 124
Summa långfristiga skulder		120 124	180 124
<i>Kortfristiga skulder</i>			
Skatteskulder		32 017	67 473
Övriga skulder		31 792	121 344
Summa kortfristiga skulder		63 809	188 817
SUMMA EGET KAPITAL OCH SKULDER		769 793	943 369

2024052105966

Noter

Belopp i kr om inget annat anges.

Not 1 Redovisningsprinciper

Årsredovisningen har upprättats i enlighet med Årsredovisningslagen och Bokföringsnämndens allmänna råd BFNAR 2016:10 Årsredovisning i mindre företag.

Not 2 Personal

Personal

	2022-11-01- 2023-10-31	2021-11-01- 2022-10-31
Medelantalet anställda	1	1
Summa	1	1

Not 3 Andra långfristiga värdepappersinnehav

	2023-10-31	2022-10-31
Akkumulerade anskaffningsvärden:		
-Vid årets början	461 262	558 866
-Tillkommande tillgångar	43 296	17 050
-Avgående tillgångar	-	-114 654
Redovisat värde vid årets slut	504 558	461 262


Noterade andelar

	Redovisat värde	Marknads- värde
Onoterade andelar, 2 000 aktier i Sharpfin AB	150 000	150 000
Onoterade andelar, 468 akiter i Indicio AB	250 104	389 844
Onoterade andelar, 725 aktier i Långhundra AB	36 250	36 250
Noterade andelar	68 204	74 063
	504 558	650 157

Bolaget har 14 500 köpoptioner till ett värde av 134 589 kr.

2024052719352

Underskrifter

Vallentuna den


2024-04-19

Peter Bäck
Styrelseledamot

Vallentuna den 2024-04-19




Marie Bäck

VD

Kommentar:

Bolagets resultat- och balansräkning blir föremål för fastställelse på ordinarie årsstämma

Jag intygar att denna kopia
stämmer med originalet



PETER BÄCK

2024-05-22