

Årsredovisning
för
Winona Group AB
559267-3346

Räkenskapsåret

2023-01-01 - 2023-12-31

Innehållsförteckning	
Förvaltningsberättelse	2
Resultaträkning	3
Balansräkning	4
Rapport över förändringar i eget kapital	5
Noter med redovisningsprinciper och bokslutskommentarer	6
Underskrifter	9

Styrelsens säte: Stockholm

Företagets redovisningsvaluta: Svenska kronor (SEK).

Alla belopp redovisas, om inte annat anges, i kronor (SEK).



Winona Group AB

Org.nr 559267-3346

2024062724986

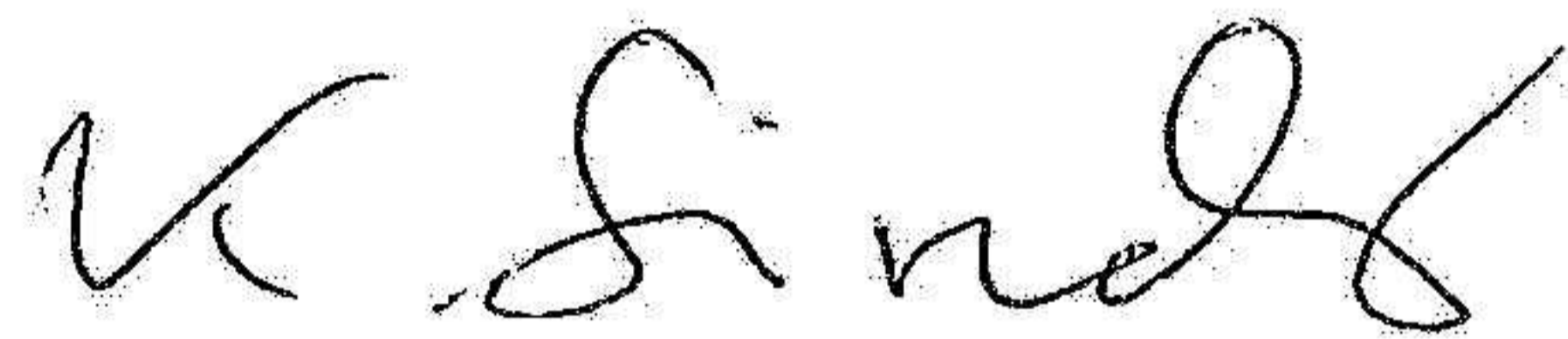
Fastställelseintyg

Undertecknad styrelsesuppleant intygar att resultaträkningen och balansräkningen i årsredovisningen har fastställts på årsstämman den 3 juni 2024.

Årsstämman beslutade att godkänna styrelsens förslag till resultatdisposition.

Jag intygar också att innehållet i årsredovisningen och revisionsberättelsen stämmer överens med originalen.

Stockholm den 3/6-2024



Katarina Linder

Styrelsesuppleant

Förvaltningsberättelse

Styrelsen och verkställande direktören för Winona Group AB (f.d AW Executive Search Holding AB), 559267-3346, med säte i Stockholm, får härmed avge årsredovisning för räkenskapsåret 2023-01-01 - 2023-12-31.

Alla belopp redovisas, om inte annat anges, i kronor (SEK).

Allmänt om verksamheten

Winona Group AB är ett helägt dotterbolag till Akind Venture AB samt är moderbolag till Winona Sweden (f.d. AW Executive Search Sweden AB), Winona Finland Oy (f.d AW Executive Search Finland Oy) och Winona Germany AB (f.d AW Executive Search Germany AB).

Winona Group AB upprättar inte koncernredovisning med hänvisning till koncernundantaget i ÅRL 7 kap. 2 §. Akind Universe AB, org nr 556944-8805 med säte i Stockholm upprättar koncernredovisning för den största koncernen.

Winona Group AB är specialiserade på rekrytering av chefer och ledarroller genom executive search och interim management. I dagsläget har Winona Group AB verksamhet i Sverige, Finland och Tyskland.

Under 2023 har Winona Group AB:s omsättning ökat från 1 755 TSEK (2022) till 2 508 TSEK. Resultatet uppgår till 169 TSEK efter skatt.

Miljö- och personalfrågor

Bolagets ledning har under 2023 prioriterat internt- och externt kvalitetsarbete samt personalens arbetsmiljö och miljöfrågor. Detta arbete kommer att fortsätta under 2024. Koncernen Akind Universe där bolaget ingår tar fram en hållbarhetsrapport där det beskrivs hur hela koncernen jobbar med hållbarhetsfrågor. Den finns på https://akindgroup.com/files/Akind_Sustainability_Report_2023.pdf.

Inga väsentliga händelser har inträffat under räkenskapsåret.

Bolagets förväntade framtida utveckling

Det finns en stor efterfrågan av flexibla arbetskraftslösningar på arbetsmarknaden vilket innebär stora möjligheter för tillväxt och expansion. Framöver förväntar vi oss att öka våra marknadsandelar genom att erbjuda personallösningar som möter våra kunders unika behov.

Med en stark ledning, en dedikerad personal och en visionär strategi förväntar vi oss en framgångsrik framtid och en kontinuerlig tillväxt för Winona Group AB.

Risker och osäkerhetsfaktorer

All affärsverksamhet är förenad med en viss nivå av risker och osäkerhetsfaktorer. Dessa inkluderar interna faktorer som företagets förmåga att attrahera och behålla talangfulla medarbetare, samt externa faktorer som konjunktur, politisk instabilitet och konkurrensläge.

Ledningen arbetar kontinuerligt med att identifiera och utvärdera de viktigaste riskerna och osäkerhetsfaktorerna för vår verksamhet och har åtgärder på plats för att hantera dem. Trots detta kan oväntade händelser uppstå som påverkar vår prestation, och det är viktigt att notera att dessa risker och osäkerhetsfaktorer är en del av att driva ett företag och är oundvikliga.

De risker Winona Group AB är utsatt för kan delas in i tre olika grupper, operativa risker, legala risker och finansiella risker.

Operativa risker

Bemannings-, rekryterings- och konsultbranschen har haft en stadig tillväxt och det finns en förväntan om att branschen kommer att fortsätta att utvecklas i framtiden. Vår förmåga att leverera tjänster till våra kunder påverkas framför allt av förändringar i den globala ekonomin och hur konjunkturen svänger. En nedgång i konjunkturen innebär utmaningar.

Legala risker

Ändringar i arbetsrättsliga lagar och bestämmelser kan påverka vår verksamhet och vår förmåga att leverera våra tjänster.

Finansiella risker

Det finns väl fungerande kreditrutiner på plats för att internt stötta organisationen. Fakturering för utförda tjänster sker i bolagens redovisningsvaluta till kreditgodkända kunder.

Bolaget är finansierat med ägarkapital och genererat kassaflöde.

Flerårsöversikt (TSEK)	2023	2022
Nettoomsättning	2 508	1 755
Resultat efter finansiella poster	223	54
Balansomslutning	4 315	1 144
Soliditet (%)	58	29
Medelantal anställda	1,0	0,3

För definitioner av nyckeltal, se Not 8.

Förslag till vinstdisposition

Styrelsen och verkställande direktören föreslår att till förfogande stående vinstmedel (kronor):

balanserad vinst	307 184
aktieägartillskott	2 000 000
årets vinst	168 548
	2 475 732
disponeras så att i ny räkning överföres	2 475 732

Företagets resultat och ställning i övrigt framgår av efterföljande resultat- och balansräkning med tilläggsupplysningar.

Resultaträkning

		2023-01-01 2023-12-31	2022-01-01 2022-12-31
Nettoomsättning		2 507 856	1 755 243
Övriga rörelseintäkter		567	-380
		2 508 423	1 754 862
Rörelsens kostnader			
Övriga externa kostnader		-790 903	-1 282 687
Personalkostnader	2	-1 457 056	-398 846
Övriga rörelsekostnader		-1 744	-
		-2 249 703	-1 681 533
Rörelseresultat		258 720	73 330
Resultat från finansiella poster			
Ränteintäkter och liknande resultatposter	3	1 783	97
Räntekostnader och liknande resultatposter	4	-37 431	-19 888
		-35 648	-19 791
Resultat efter finansiella poster		223 072	53 539
Resultat före skatt		223 072	53 539
Skatt på årets resultat		-54 524	-13 321
Årets resultat		168 548	40 218

2024062724975



Balansräkning

	Not	2023-12-31	2022-12-31
TILLGÅNGAR			
Anläggningstillgångar			
Finansiella anläggningstillgångar			
Andelar i koncernföretag	5	3 922 814	922 814
Summa anläggningstillgångar		3 922 814	922 814
Omsättningstillgångar			
Kortfristiga fordringar			
Fordringar hos koncernföretag	6	290 729	112 781
Övriga fordringar		101 102	90 096
Förutbetalda kostnader och upplupna intäkter		—	18 183
		391 831	221 060
Summa omsättningstillgångar		391 831	221 060
SUMMA TILLGÅNGAR		4 314 645	1 143 874

Balansräkning

	Not	2023-12-31	2022-12-31
EGET KAPITAL OCH SKULDER			
Eget kapital			
Bundet eget kapital			
Aktiekapital		25 000	25 000
		25 000	25 000
Fritt eget kapital			
Balanserad vinst eller förlust		307 184	266 966
Aktieägartillskott		2 000 000	—
Årets resultat		168 548	40 218
		2 475 732	307 184
Summa eget kapital		2 500 732	332 184
Kortfristiga skulder			
Leverantörsskulder		35 056	22 551
Skulder till koncernföretag	7	1 368 044	259 810
Aktuella skatteskulder		63 758	25 299
Övriga kortfristiga skulder		126 573	189 494
Upplupna kostnader och förutbetalda intäkter		220 482	314 537
Summa kortfristiga skulder		1 813 913	811 691
SUMMA EGET KAPITAL OCH SKULDER		4 314 645	1 143 874



Rapport över förändringar i eget kapital

	Aktie- kapital	Bundna reserver	Fritt eget kapital	Summa eget kapital
Ingående eget kapital 2022-01-01	25 000	–	266 966	291 966
Årets resultat			40 218	40 218
Utgående eget kapital 2022-12-31	25 000	–	307 184	332 184
Ingående eget kapital 2023-01-01	25 000	–	307 184	332 184
Årets resultat			168 548	168 548
Aktieägartillskott			2 000 000	2 000 000
Utgående eget kapital 2023-12-31	25 000	–	2 475 732	2 500 732

Villkorade aktieägartillskott uppgår till 2 000 000 SEK



Noter

Not 1 Redovisningsprinciper

Belopp i kr om inget annat anges

Allmänna redovisningsprinciper

Årsredovisningen har upprättats i enlighet med årsredovisningslagen och Bokföringsnämndens allmänna råd BFNAR 2012:1 Årsredovisning och koncernredovisning (K3).

Bolaget upprättar inte koncernredovisning med hänvisning till koncernundantaget i ÅRL 7 kap. 2 §.

Värderingsprinciper m m

Fordringar har upptagits till de belopp varmed de beräknas inflyta.

Övriga tillgångar, avsättningar och skulder har värderats utifrån anskaffningsvärden om inget annat anges nedan.

Intäkter

Inkomsten redovisas till verkligt värde av vad företaget fått eller kommer att få. Det innebär att företaget redovisar inkomsten till nominellt värde (fakturabelopp) om företaget får ersättning i likvida medel direkt vid leveransen. Avdrag görs för lämnade rabatter.

Finansiella instrument

Finansiella instrument värderas till anskaffningsvärdet inklusive kostnader hänförliga till anskaffandet. Exempel på finansiella instrument inkluderar aktier i dotterföretag, fordringar, likvida medel, och övriga skulder.

Likvida medel

Akind Venture AB är innehavare av koncernens koncernkonto. Det totala saldot på koncernkontot redovisas som likvida medel i moderbolaget. Dotterbolagens andel av koncernkontot redovisas som fordran/skuld mot koncernbolag.

Skatt

Årets totala skatt för företaget utgörs av aktuell skatt och uppskjuten skatt. Aktuell skatt är den skatt som beräknas på det skattepliktiga resultatet för perioden. Uppskjuten skatt beräknas med utgångspunkt i temporära skillnader mellan det redovisade och skattemässiga värden på tillgångar,

Koncernbidrag

Koncernbidrag redovisas som bokslutsdisposition i resultaträkningen.

Koncernförhållanden

Bolaget är dotterbolag till Akind Venture AB, org nr 556686-5472 med säte i Stockholm, samt moderbolag till Winona Sweden AB (f.d AW Executive Search Sweden AB), org nr 559162-1445, Winona Finland Oy (f.d AW Executive Search Finland Oy), org nr 328308-6 och Winona Germany AB (f.d AW Executive Search Germany AB), org nr 559405-2564.

Winona Group AB ingår i en koncern där Akind Universe AB, org nr 556944-8805 med säte i Stockholm, upprättar koncernredovisning för den största koncernen.

Not 2 Anställda och personalkostnader

	2023-01-01 2023-12-31	2022-01-01 2022-12-31
Medelantalet anställda		
Sverige	1,0	0,3

Not 3 Ränteintäkter och liknande resultatposter

	2023-01-01 2023-12-31	2022-01-01 2022-12-31
Övriga ränteintäkter	1 783 1 783	97 97

Not 4 Räntekostnader och liknande resultatposter

	2023-01-01 2023-12-31	2022-01-01 2022-12-31
Räntekostnader, koncernföretag	-36 238	-19 888
Kursdifferenser	-1 190	–
Övriga räntekostnader	-3	–
	-37 431	-19 888

Not 5 Andelar i koncernföretag

	2023-12-31	2022-12-31
Ackumulerade anskaffningsvärden:		
Vid årets början	922 814	846 167
Aktieåterköp	–	76 647
Aktieägartillskott	3 000 000	–
Redovisat värde vid årets slut	3 922 814	922 814

Not 6 Fordringar hos koncernföretag

	2023-12-31	2022-12-31
Övriga fordringar hos koncernföretag	290 729 290 729	112 781 112 781

Not 7 Skulder till koncernföretag

	2023-12-31	2022-12-31
Cashpool	1 344 601	240 289
Övriga skulder till koncernföretag	23 443	19 521
	1 368 044	259 810

Not 8 Nyckeltalsdefinitioner

Balansomslutning:

Totala tillgångar

Avkastning på eget kapital:

Resultat efter finansiella poster i procent av justerat eget kapital

Soliditet:

Justerat eget kapital i procent av balansomslutningen

Not 8 Händelser efter balansdagen

Efter balansdagen har bolaget bytt namn från AW Executive Search Holding AB till Winona Group AB.

Signaturer

Stockholm den dag som framgår av vår elektroniska underskrift

Jimmy Steisjö
Verkställande direktör

Johan Skarborg
Styrelseledamot

Vår revisionsberättelse har lämnats den dag som framgår av vår elektroniska underskrift

Ernst & Young AB
Johan Andersson
Auktoriserad revisor



Verifikat

Transaktion 09222115557517949471

Dokument

SE500 Winona Group AB 20230101-20231231
Huvuddokument
9 sidor
Startades 2024-05-21 09:58:23 CEST (+0200) av Sofie
Carlsson (SC)
Färdigställt 2024-05-23 12:46:06 CEST (+0200)

Initierare

Sofie Carlsson (SC)
Akind Venture AB
Org. nr 556686-5472
sofie.carlsson@akindgroup.com

Signerare

Jimmy Steisjö (JS1)
Personnummer 7205291912
jimmy.steisjo@winonagroup.com



Namnet som returnerades från svenskt BankID var
"JIMMY STEISJÖ"
Signerade 2024-05-21 11:30:04 CEST (+0200)

Johan Skarborg (JS2)
Personnummer 197303251958
johan.skarborg@akindgroup.com



Namnet som returnerades från svenskt BankID var
"JOHAN SKARBORG"
Signerade 2024-05-21 10:33:54 CEST (+0200)

Johan Andersson (JA)
Personnummer 198809300695
Johan.c.Andersson@se.ey.com



Namnet som returnerades från svenskt BankID var
"JOHAN ANDERSSON"
Signerade 2024-05-23 12:46:06 CEST (+0200)



Verifikat

Transaktion 09222115557517949471

202406272498Z

Detta verifikat är utfärdat av Scrive. Information i kursiv stil är säkert verifierad av Scrive. Se de dolda bilagorna för mer information/bevis om detta dokument. Använd en PDF-läsare som t ex Adobe Reader som kan visa dolda bilagor för att se bilagorna. Observera att om dokumentet skrivs ut kan inte integriteten i papperskopian bevisas enligt nedan och att en vanlig papperutskrift saknar innehållet i de dolda bilagorna. Den digitala signaturen (elektroniska förseglingen) säkerställer att integriteten av detta dokument, inklusive de dolda bilagorna, kan bevisas matematiskt och oberoende av Scrive. För er bekvämlighet tillhandahåller Scrive även en tjänst för att kontrollera dokumentets integritet automatiskt på: <https://scrive.com/verify>





2024062724983

Revisionsberättelse

Till bolagsstämman i Winona Group AB, org.nr 559267-3346

Rapport om årsredovisningen

Uttalanden

Vi har utfört en revision av årsredovisningen för Winona Group AB för räkenskapsåret 2023-01-01 – 2023-12-31.

Enligt vår uppfattning har årsredovisningen upprättats i enlighet med årsredovisningslagen och ger en i alla väsentliga avseenden rättvisande bild av Winona Group ABs finansiella ställning per den 31 december 2023 och av dess finansiella resultat för året enligt årsredovisningslagen. Förvaltningsberättelsen är förenlig med årsredovisningens övriga delar.

Vi tillstyrker därför att bolagsstämman fastställer resultaträkningen och balansräkningen.

Grund för uttalanden

Vi har utfört revisionen enligt International Standards on Auditing (ISA) och god revisionssed i Sverige. Vårt ansvar enligt dessa standarder beskrivs närmare i avsnittet Revisorns ansvar. Vi är oberoende i förhållande till Winona Group AB enligt god revisorssed i Sverige och har i övrigt fullgjort vårt yrkesetiska ansvar enligt dessa krav.

Vi anser att de revisionsbevis vi har inhämtat är tillräckliga och ändamålsenliga som grund för våra uttalanden.

Styrelsens och verkställandets/direktörens ansvar

Det är styrelsen och verkställande direktören som har ansvaret för att årsredovisningen upprättas och att den ger en rättvisande bild enligt årsredovisningslagen. Styrelsen och verkställande direktören ansvarar även för den interna kontroll som de bedömer är nödvändig för att upprätta en årsredovisning som inte innehåller några väsentliga felaktigheter, vare sig dessa beror på oegentligheter eller misstag.

Vid upprättandet av årsredovisningen ansvarar styrelsen och verkställande direktören för bedömningen av bolagets förmåga att fortsätta verksamheten. De uppger, när så är tillämpligt, om förhållanden som kan påverka förmågan att fortsätta verksamheten och att använda antagandet om fortsatt drift. Antagandet om fortsatt drift tillämpas dock inte om styrelsen och verkställande direktören avser att likvidera bolaget, upphöra med verksamheten eller inte har något realistiskt alternativ till att göra något av detta.

Revisorns ansvar

Våra mål är att uppnå en rimlig grad av säkerhet om att årsredovisningen som helhet inte innehåller några väsentliga felaktigheter, vare sig dessa beror på oegentligheter eller misstag, och att lämna en revisionsberättelse som innehåller våra uttalanden. Rimlig säkerhet är en hög grad av säkerhet, men är ingen garanti för att en revision som utförs enligt ISA och god revisionssed i Sverige alltid kommer att upptäcka en väsentlig felaktighet om en sådan finns. Felaktigheter kan uppstå på grund av oegentligheter eller misstag och anses vara väsentliga om de enskilt eller tillsammans rimligen kan förväntas påverka de ekonomiska beslut som användare fattar med grund i årsredovisningen.

Som del av en revision enligt ISA använder vi professionellt omdöme och har en professionellt skeptisk inställning under hela revisionen. Dessutom:

- identifierar och bedömer vi riskerna för väsentliga felaktigheter i årsredovisningen, vare sig dessa beror på oegentligheter eller misstag, utformar och utför granskningsåtgärder bland annat utifrån dessa risker och inhämtar revisionsbevis som är tillräckliga och ändamålsenliga för att utgöra en grund för våra uttalanden. Risken för att inte upptäcka en väsentlig felaktighet till följd av oegentligheter är högre än för en väsentlig felaktighet som beror på misstag, eftersom oegentligheter kan innefatta agerande i maskopi, förfalskning, avsiktliga utelämnanden, felaktig information eller åsidosättande av intern kontroll.
- skaffar vi oss en förståelse av den del av bolagets interna kontroll som har betydelse för vår revision för att utforma granskningsåtgärder som är lämpliga med hänsyn till omständigheterna, men inte för att uttala oss om effektiviteten i den interna kontrollen.
- utvärderar vi lämpligheten i de redovisningsprinciper som används och rimligheten i styrelsens och verkställande direktörens uppskattningar i redovisningen och tillhörande upplysningar.
- drar vi en slutsats om lämpligheten i att styrelsen och verkställande direktören använder antagandet om fortsatt drift vid upprättandet av årsredovisningen. Vi drar också en slutsats, med grund i de inhämtade revisionsbevisen, om det finns någon väsentlig osäkerhetsfaktor som avser sådana händelser eller förhållanden som kan leda till betydande tvivel om bolagets förmåga att fortsätta verksamheten. Om vi drar slutsatsen att det finns en väsentlig osäkerhetsfaktor, måste vi i revisionsberättelsen fästa uppmärksamheten på upplysningarna i årsredovisningen om den väsentliga osäkerhetsfaktorn eller, om sådana upplysningar är otillräckliga, modifiera uttalandet om årsredovisningen. Våra slutsatser baseras på de revisionsbevis som inhämtas fram till datumet för revisionsberättelsen. Dock kan framtida händelser eller förhållanden göra att ett bolag inte längre kan fortsätta verksamheten.
- utvärderar vi den övergripande presentationen, strukturen och innehållet i årsredovisningen, däribland upplysningarna, och om årsredovisningen återger de underliggande transaktionerna och händelserna på ett sätt som ger en rättvisande bild.

Vi måste informera styrelsen om bland annat revisionens planerade omfattning och inriktning samt tidpunkten för den. Vi måste också informera om betydelsefulla iakttagelser under revisionen, däribland de eventuella betydande brister i den interna kontrollen som vi identifierat.

Penneo dokumentnyckel: WJZBC-X8IVK-E0DQP-77HQP-TM181-L1ZXF



2024062724984

Rapport om andra krav enligt lagar och andra författningar

Uttalanden

Utöver vår revision av årsredovisningen har vi även utfört en revision av styrelsens och verkställande direktörens förvaltning av Winona Group AB för räkenskapsåret 2023-01-01 – 2023-12-31 samt av förslaget till dispositioner beträffande bolagets vinst eller förlust.

Vi tillstyrker att bolagsstämman disponerar vinsten enligt förslaget i förvaltningsberättelsen och beviljar styrelsens ledamot och verkställande direktören ansvarsfrihet för räkenskapsåret.

Grund för uttalanden

Vi har utfört revisionen enligt god revisions sed i Sverige. Vårt ansvar enligt denna beskrivs närmare i avsnittet Revisorns ansvar. Vi är oberoende i förhållande till Winona Group AB enligt god revisors sed i Sverige och har i övrigt fullgjort vårt yrkesetiska ansvar enligt dessa krav.

Vi anser att de revisionsbevis vi har inhämtat är tillräckliga och ändamålsenliga som grund för våra uttalanden.

Styrelsens och verkställande direktörens ansvar

Det är styrelsen som har ansvaret för förslaget till dispositioner beträffande bolagets vinst eller förlust. Vid förslag till utdelning innefattar detta bland annat en bedömning av om utdelningen är försvarlig med hänsyn till de krav som bolagets verksamhetsart, omfattning och risker ställer på storleken av bolagets egna kapital, konsolideringsbehov, likviditet och ställning i övrigt.

Styrelsen ansvarar för bolagets organisation och förvaltningen av bolagets angelägenheter. Detta innefattar bland annat att fortlöpande bedöma bolagets ekonomiska situation och att tillse att bolagets organisation är utformad så att bokföringen, medelsförvaltningen och bolagets ekonomiska angelägenheter i övrigt kontrolleras på ett betryggande sätt. Verkställande direktören ska sköta den löpande förvaltningen enligt styrelsens riktlinjer och anvisningar och bland annat vidta de åtgärder som är nödvändiga för att bolagets bokföring ska fullgöras i överensstämmelse med lag och för att medelsförvaltningen ska skötas på ett betryggande sätt.

Revisorns ansvar

Vårt mål beträffande revisionen av förvaltningen, och därmed vårt uttalande om ansvarsfrihet, är att inhämta revisionsbevis för att med en rimlig grad av säkerhet kunna bedöma om styrelseledamoten eller verkställande direktören i något väsentligt avseende:

- företagit någon åtgärd eller gjort sig skyldig till någon försummelse som kan föranleda ersättningsskyldighet mot bolaget, eller
- på något annat sätt handlat i strid med aktiebolagslagen, årsredovisningslagen eller bolagsordningen.

Vårt mål beträffande revisionen av förslaget till dispositioner av bolagets vinst eller förlust, och därmed vårt uttalande om detta, är att med rimlig grad av säkerhet bedöma om förslaget är förenligt med aktiebolagslagen.

Rimlig säkerhet är en hög grad av säkerhet, men ingen garanti för att en revision som utförs enligt god revisions sed i Sverige alltid kommer att upptäcka åtgärder eller försummelser som kan föranleda ersättningsskyldighet mot bolaget, eller att ett förslag till dispositioner av bolagets vinst eller förlust inte är förenligt med aktiebolagslagen.

Som en del av en revision enligt god revisions sed i Sverige använder vi professionellt omdöme och har en professionellt skeptisk inställning under hela revisionen. Granskningen av förvaltningen och förslaget till dispositioner av bolagets vinst eller förlust grundar sig främst på revisioner av räkenskaperna. Vilka tillkommande granskningsåtgärder som utförs baseras på vår professionella bedömning med utgångspunkt i risk och väsentlighet. Det innebär att vi fokuserar granskningen på sådana åtgärder, områden och förhållanden som är väsentliga för verksamheten och där avsteg och överträdelser skulle ha särskild betydelse för bolagets situation. Vi går igenom och prövar fattade beslut, beslutsunderlag, vidtagna åtgärder och andra förhållanden som är relevanta för vårt uttalande om ansvarsfrihet. Som underlag för vårt uttalande om styrelsens förslag till dispositioner beträffande bolagets vinst eller förlust har vi granskat om förslaget är förenligt med aktiebolagslagen.

Stockholm den dag som framgår av vår elektroniska underskrift

Ernst & Young AB

Johan Andersson

Johan Andersson
Auktoriserad revisor

PENNEO

Signaturerna i detta dokument är juridiskt bindande. Dokumentet är signerat genom Penneo™ för säker digital signering. Tecknarnas identitet har lagrats, och visas nedan.

"Med min signatur bekräftar jag innehållet och alla datum i detta dokumentet."

JOHAN ANDERSSON (SSN-validerad)

Signing Partner

Serienummer: 36439537a20d8a[...]3175d01a6b4d2

IP: 147.161.xxx.xxx

2024-05-23 10:46:37 UTC



Detta dokument är digitalt signerat genom **Penneo.com**. Den digitala signeringsdatan i dokumentet är säkrad och validerad genom det datorgenererade hashvärdet hos det originella dokumentet. Dokumentet är låst och tidsstämplat med ett certifikat från en betrodd tredje part. All kryptografisk information är innesluten i denna PDF, för framtida validering om så krävs.

Hur man verifierar originaliteten hos dokumentet

Detta dokument är skyddat genom ett Adobe CDS certifikat. När du öppnar

dokumentet i Adobe Reader bör du se att dokumentet är certifierat med **Penneo e-signature service** <penneo@penneo.com> Detta garanterar att dokumentets innehåll inte har ändrats.

Du kan verifiera den kryptografiska informationen i dokumentet genom att använda Penneos validator, som finns på <https://penneo.com/validator>

2024062724985

Penneo dokumentnyckel: WJZBC-X8IVK-E0DQP-77HQP-TM181-L1ZXF

2024062729815

Styrelsen och verkställande direktören för

Akind Universe AB

Org nr 556944-8805

får härmed avge

Årsredovisning och koncernredovisning

för räkenskapsåret 1 januari - 31 december 2023

Innehåll:	sida:
Förvaltningsberättelse	2
Resultaträkning - koncernen	5
Balansräkning - koncernen	6
Kassaflödesanalys - koncernen	7
Resultaträkning - moderföretaget	8
Balansräkning - moderföretaget	9
Kassaflödesanalys - moderföretaget	10
Noter med redovisningsprinciper och bokslutskommentarer	11
Underskrifter	28



Förvaltningsberättelse

Styrelsen och verkställande direktören för Akind Universe AB, 556944-8805, med säte i Stockholm, får härmed avge årsredovisning för räkenskapsåret 2023-01-01 - 2023-12-31.

Allmänt om verksamheten

Koncernen och moderbolaget

Akind består av flera olika verksamheter, Academic Work, Brights, Crowd Collective och Winona. Alla verksamheter drivs utifrån samma mål, att hjälpa människor och företag att växa. Med huvudkontor i Stockholm har koncernen idag verksamhet i sex länder: Sverige, Norge, Finland, Danmark, Tyskland och Schweiz.

I moderbolaget Akind Venture finns all koncerngemensam expertis inom IT, Analytics, Strategy, Finance, Marketing, Legal och HR. Merparten av Akind Ventures kostnader fördelas ut på övriga verksamheter, antingen som direkta kostnader eller som en del av management fee.

Den största delen av den operativa verksamheten är fortfarande inom bemanning och rekrytering som sker inom Academic Work-koncernen med kontor i Sverige, Norge, Finland, Danmark, Tyskland och Schweiz. Academic Work är framför allt verksam inom Ekonomi/Finans, IT, Kontor/Administration, Teknik och Kundtjänst/Callcenter.

Brights affärsidé är att erbjuda företag och privatpersoner re- och utbildning genom accelerated learning och verksamhet bedrivs i Sverige, Norge, Finland, Danmark och Tyskland.

Crowd Collective är en IT-konsultpartner med seniora utvecklare, designers och analytiker. Deras affärsidé är att vara en partner i projekt som kräver både teknisk kompetens och vass ledarskapsfärdighet. Crowd Collective finns i Sverige och Finland.

Winona (tidigare AW Executive Search) är specialister inom Executive Search och Interim Management. I dagsläget har bolaget verksamhet i Sverige, Finland och Tyskland.

Koncernens redovisade vinst för året uppgår till SEK 34 miljoner (176) och omsättningen till SEK 4 567,7 miljoner (4 382,9) - en ökning med 4,2% jämfört med 2022. Resultat efter finansnetto landar på SEK 61,2 miljoner (238,9), vilket motsvarar en minskning med 74,4%.

Under 2023 har vi fortsatt att stärka vår tekniska plattform och leverera värde till bolag inom gruppen. Vi har under året succesivt kunnat öka vårt fokus på data, då vi succesivt får bättre förutsättningar för detta. Vi har lagt mycket kraft på att arbeta igenom strategin för våra bolag inom gruppen och sätta en tydligare struktur runt detta. Vi har också haft ett högt fokus på att anpassa kostnadskostymen till rådande förutsättningar. Övergripande är vi mycket nöjda med hur vi utvecklat bolaget under året.

Likt tidigare år så har även i år en avsättning gjorts till charity. Den uppgår till SEK 0,7 miljoner (2,4) och en stor del av dessa medel går till Response Network, en non profit organisation som arbetar med hjälp till självhjälp på landsbygden i Zambia. Det handlar om både byggnadsmaterial till byskolor samt medel för att driva sociala utbildningsprojekt.

I enlighet med ÄRL 6 kap 11§ har koncernen valt att upprätta den lagstadgade hållbarhetsrapporten som en från årsredovisningen avskild rapport. Hållbarhetsrapporten har överlämnats till revisorn samtidigt som årsredovisningen. (Hållbarhetsrapporten finns tillgänglig på: https://akindgroup.com/files/Akind_Sustainability_Report_2023.pdf)

Styrelsearbete

Styrelsen består av fyra ordinarie ledamöter och två suppleanter och styrelsen har haft sex möten under 2023.

Styrelsearbetet följer fastställd arbetsordning där ett möte särskilt ägnats strategifrågor. Revisorn har deltagit i ett möte och därvid redovisat sin bedömning avseende bolagets rutiner och intern kontroll.

Väsentliga händelser under räkenskapsåret

Den 22 september 2023 godkände och registrerade Bolagsverket följande två beslut.

Det första beslutet godkände en minskning av bolagets aktiekapital med 31 255,80 kronor och godkände återlämnande av nämnda aktiekapital för utbetalning, totalt 43 511 809,06 kronor, som delades ut pro rata till aktieägare som valde att få sina aktier indragna av bolaget.

Det andra beslutet godkände en fondemission om 126 889,90 kronor från bolagets fria egna kapital i syfte att öka bolagets aktiekapital. Inga nya aktier emitterades med anledning av denna fondemission.

2024062729816



Förväntad framtida utveckling

Koncernen och moderbolaget

Under 2023 och inledningen av 2024 har vi upplevt en minskad efterfrågan på våra tjänster, en utmaning som reflekterar de svårigheter våra kunder står inför. Trots detta förutser vi ett uppsving i efterfrågan under 2024, med en fortsatt positiv utveckling in i 2025. Vår långsiktiga syn på de branscher vi verkar inom är stark; vi är övertygade om att vår förmåga att effektivt stödja våra kunders affärsutveckling spelar en avgörande roll.

För att möta framtiden har vi en strategi som omfattar fortsatta investeringar i vårt erbjudande, vår personal och teknologiska innovationer. Vi är fast beslutna att vidareutveckla vår plattform för rekrytering, utbildning och bemanning, så att vi ständigt kan erbjuda marknadens mest attraktiva tjänster. Med ett starkt ledarskap, ett engagerat team och en robust framåtblickande strategi ser vi fram emot en framtid präglad av framgång och hållbar tillväxt för Akind.

Risker och osäkerhetsfaktorer

All affärsverksamhet är förenad med en viss nivå av risker och osäkerhetsfaktorer. Dessa inkluderar interna faktorer som företagets förmåga att attrahera och behålla talangfulla medarbetare, samt externa faktorer som konjunktur, politisk instabilitet och konkurrensläge.

Ledningen arbetar kontinuerligt med att identifiera och utvärdera de viktigaste riskerna och osäkerhetsfaktorerna för vår verksamhet och har åtgärder på plats för att hantera dem. Trots detta kan oväntade händelser uppstå som påverkar vår prestation, och det är viktigt att notera att dessa risker och osäkerhetsfaktorer är en del av att driva ett företag och är oundvikliga.

De risker Akind är utsatt för kan delas in i tre olika grupper, operativa risker, legala risker och finansiella risker.

Operativa risker

Bemannings-, rekryterings- och konsultbranschen har haft en stadig tillväxt och det finns en förväntan om att branschen kommer att fortsätta att utvecklas i framtiden. Vår förmåga att leverera tjänster till våra kunder påverkas framför allt av förändringar i den globala ekonomin och hur konjunkturen svänger. En nedgång i konjunkturen innebär utmaningar men eftersom verksamheterna är spridda på olika marknader och erbjuder olika typer av tjänster påverkas de i olika hög grad.

Akind konkurrerar på en global marknad och det finns en risk för att vi inte kommer att kunna hävda oss på en alltmer konkurrensintensiv marknad. Eftersom vi strävar efter att vara ett bolag i framkant har arbetet intensifierats under de senaste åren för att ställa om och ta vara på de möjligheter som digitalisering, automatisering och AI innebär.

Akinds främsta tillgång är den interna personalen och koncernbolagens framgångar är avhängiga deras förmåga att attrahera och behålla sina interna medarbetare. Det finns alltid en risk för att vi inte kommer att kunna göra det på en tillfredsställande nivå.

Legala risker

Ändringar i arbetsrättsliga lagar och bestämmelser kan påverka vår verksamhet och vår förmåga att leverera våra tjänster.

I Norge trädde en lagändring i kraft under andra halvåret 2023. Denna lag begränsar företags möjlighet att hyra in personal via bemanningslösningar på den norska marknaden och har haft en kraftig negativ påverkan för vår verksamhet i Norge. Dock så har lagändringen kommit med ett flertal undantag som passar väl ihop med vår tjänsteportfölj som till viss del kommer kunna kompensera den negativa påverkan den nya lagen har haft. Lagändringen har påverkat vår verksamhet finansiellt såväl som organisatoriskt.

Finansiella risker

Det finns väl fungerande kreditrutiner på plats för att internt stötta organisationen. Fakturering för utförda tjänster sker i bolagens redovisningsvaluta till kreditgodkända kunder.

Bolaget finansieras med ägarkapital, genererat kassaflöde och banklån. Likviditeten prognosticeras och följs på månadsbasis för att säkerställa en god kontroll. På koncernnivå hanteras likviditeten genom en cashpool och en checkkredit.

2024062729817



Ägarförhållanden

Av Akind Universe AB:s 126 889 911 totala antal aktier så finns det fyra aktieägare som äger mer än 10% av aktierna. Henrik & Venture Consulting AB äger 52 625 799 aktier vilket motsvarar 41,47% av totala aktiekapitalet, Nära Hjärtat AB äger 20 493 885 aktier vilket motsvarar 16,15% av totala aktiekapitalet, Novax AB äger 18 657 711 aktier vilket motsvarar 14,7% av totala aktiekapitalet och AB Max Sieverts äger 14 133 364 aktier vilket motsvarar 11,14% av det totala aktiekapitalet. Totalt äger dessa fyra bolag 83,47% av Akind Universe utställda aktier. Alla aktier är röstberättigade och motsvarar en röst per aktie.

Flerårsöversikt

Koncern Akind Universe

mkr	2023	2022	2021	2020	2019
Nettoomsättning	4 568	4 383	3 361	3 341	4 002
Årets resultat	34	176	88	97	187
Avkastning på eget kapital	20%	59%	39%	42%	135%
Balansomslutning	1 253	1 553	1 356	1 348	1 312
Soliditet	14%	19%	17%	17%	11%
Medeltalet antal anställda	5 788	5 674	4 869	4 978	6 369

Moderföretag Akind Universe

mkr	2023	2022	2021	2020	2019
Årets resultat	9	38	21	-28	113
Balansomslutning	1 205	1 238	1 426	1 402	1 462
Avkastning på eget kapital	3%	-14%	-12%	-10%	-9%
Soliditet	23%	34%	34%	40%	40%

Eget kapital

	Aktiekapital	Annat eget kapital inkl årets resultat	Minoritets-intresse	Summa eget kapital
Koncernen				
Ingående EK 2023-01-01	1 296	296 133	-227	297 202
Förändring minoritetsintresse		-248	253	6
Indragning av aktier		-77 103		-77 103
Fondemission	1 368	-1 368	—	—
Utdelning	—	-79 281	—	-79 281
Årets resultat	—	34 432	—	34 432
Återköp/Försäljning av minoritetsandelar		-116		-116
Omräkningsdifferenser		-25		-25
Utgående EK 2023-12-31	2 665	172 425	26	175 115
<small>(Negativt minoritetsintresse redovisas inte i eget kapital enligt BFNAR 2012:1 9 kap)</small>				
	Aktiekapital			Fritt eget kapital
Moderföretag				
Vid årets början	1 296			420 335
Indragning av aktier				-77 103
Fondemission	1 368			-1 368
Utdelning				-79 281
Årets resultat				8 862
Vid årets slut	2 665			271 445

Förslag till disposition beträffande bolagets vinst eller förlust

Styrelsen och verkställade direktören föreslår att till förfogande stående vinstmedel, 271 445 005 kr, disponeras följande:

Utdelning (0,24 x 125 683 169 aktier)	30 163 961
Balanseras i ny räkning	241 281 045
Summa	271 445 005

Vad beträffar företagens resultat och ställning i övrigt, hänvisas till efterföljande resultat- och balansräkningar med tillhörande bokslutskommentarer.



Resultaträkning - koncernen

<i>Belopp i tkr</i>	<i>Not</i>	<i>2023-01-01</i> <i>2023-12-31</i>	<i>2022-01-01</i> <i>2022-12-31</i>
Nettoomsättning	2	4 567 728	4 382 935
Övriga rörelseintäkter	3	14 428	24 547
		<u>4 582 156</u>	<u>4 407 482</u>
Rörelsens kostnader			
Övriga externa kostnader	4,5	-556 462	-537 873
Personalkostnader	6	-3 869 205	-3 555 183
Avskrivningar av materiella och immateriella anläggningstillgångar		-83 456	-82 943
Övriga rörelsekostnader	7	-5 692	-5 071
Rörelseresultat		<u>67 341</u>	<u>226 412</u>
Resultat från finansiella poster			
Ränteintäkter och liknande resultatposter	9	15 467	21 545
Räntekostnader och liknande resultatposter	10	-21 590	-8 988
Resultat efter finansiella poster		<u>61 218</u>	<u>238 969</u>
Skatt på årets resultat	11	-26 786	-63 172
Årets resultat		<u>34 432</u>	<u>175 796</u>
Hänförligt till			
Moderföretagets aktieägare		36 301	176 307
Minoritetsintresse		-1 869	-510

2024062729819



Balansräkning - koncernen

Belopp i tkr	Not	2023-12-31	2022-12-31
TILLGÅNGAR			
Anläggningstillgångar			
Immateriella anläggningstillgångar			
Balanserade utgifter för utvecklingsarbeten och liknande arbeten	12	–	1 935
Varumärken och liknande rättigheter	13	207 446	248 282
Goodwill	14	756	1 677
		<u>208 202</u>	<u>251 895</u>
Materiella anläggningstillgångar			
Förbättringsutgift på annans fastighet	15	4 659	5 533
Inventarier, verktyg och installationer	16	70 089	104 038
		<u>74 748</u>	<u>109 571</u>
Finansiella anläggningstillgångar			
Uppskjuten skattefordran	18	14 124	3 965
Andra långfristiga fordringar	19	5 691	6 769
		<u>19 815</u>	<u>10 734</u>
Summa anläggningstillgångar		<u>302 766</u>	<u>372 200</u>
Omsättningstillgångar			
Kortfristiga fordringar			
Kundfordringar		620 869	734 780
Aktuell skattefordran		30 413	46 787
Övriga fordringar		15 693	11 728
Förutbetalda kostnader och upplupna intäkter	20	245 677	283 466
		<u>912 652</u>	<u>1 076 761</u>
Kassa och bank		<u>37 454</u>	<u>103 858</u>
Summa omsättningstillgångar		<u>950 106</u>	<u>1 180 619</u>
SUMMA TILLGÅNGAR		1 252 872	1 552 819

Balansräkning - koncernen

Belopp i tkr	Not	2023-12-31	2022-12-31
EGET KAPITAL OCH SKULDER			
Eget kapital			
Aktiekapital		2 665	1 296
Annat eget kapital inkl. årets resultat		172 425	296 133
Eget kapital hänförligt till moderföretagets aktieägare		<u>175 089</u>	<u>297 429</u>
Minoritetsintresse		26	-227
		<u>175 115</u>	<u>297 202</u>
Avsättningar			
Avsättningar för pensioner och liknande förpliktelser	23	958	958
Uppskjuten skatteskuld		75 039	91 398
		<u>75 997</u>	<u>92 356</u>
Långfristiga skulder			
Skulder till kreditinstitut	24	197 500	239 116
Övriga skulder		351	352
		<u>197 851</u>	<u>239 468</u>
Kortfristiga skulder			
Skulder till kreditinstitut	24	50 000	65 000
Förskott från kunder		1 074	3 430
Leverantörsskulder		111 014	96 311
Aktuella skatteskulder		23 636	18 970
Övriga skulder		196 491	269 385
Upplupna kostnader och förutbetalda intäkter	26	421 694	470 698
		<u>803 909</u>	<u>923 794</u>
SUMMA EGET KAPITAL OCH SKULDER		1 252 872	1 552 819



Kassaflödesanalys - koncernen

Belopp i tkr	2023-01-01	2022-01-01
	2023-12-31	2022-12-31
Den löpande verksamheten		
Resultat efter finansiella poster	61 218	238 969
Justeringar för poster som inte ingår i kassaflödet m.m.	85 312	69 341
	146 530	308 310
Betald skatt	-32 648	-63 866
Kassaflöde från den löpande verksamheten	113 882	244 444
före förändringar av rörelsekapital		
Kassaflöde från förändringar i rörelsekapital		
Ökning(-)/Minskning(+) av rörelsefordringar	145 947	-281 408
Ökning(+)/Minskning(-) av rörelseskulder	-107 928	158 635
Kassaflöde från den löpande verksamheten	151 902	121 671
Investeringsverksamheten		
Förvärv av materiella anläggningstillgångar	-6 625	-99 557
Förvärv av finansiella anläggningstillgångar	-1 042	-2 131
Kassaflöde från investeringsverksamheten	-7 667	-101 688
Finansieringsverksamheten		
Indragning av aktier	-77 219	-
Amortering av lån	-57 500	-65 000
Utbetald utdelning	-79 281	-101 112
Kassaflöde från finansieringsverksamheten	-214 000	-166 112
Årets kassaflöde	-69 765	-146 129
Likvida medel vid årets början	103 858	228 861
Omräkningsdifferenser	3 361	21 126
Likvida medel vid årets slut	37 454	103 858


Tilläggssupplysningar till kassaflödesanalys - koncernen

Belopp i tkr	2023-01-01	2022-01-01
	2023-12-31	2022-12-31
Betalda räntor och erhållen utdelning		
Erhållen ränta	8 271	2 256
Erlagd ränta	-17 592	-7 570
Justeringar för poster som inte ingår i kassaflödet m.m.		
Av- och nedskrivningar av tillgångar	83 456	82 943
Orealiserade valutakursdifferenser	-3 188	-16 491
Rearesultat avyttring av anläggningstillgångar	2 077	1 819
Andra ej likviditetspåverkande resultatposter	2 967	1 070
	85 312	69 341

Resultaträkning - moderföretaget

<i>Belopp i tkr</i>	<i>Not</i>	<i>2023-01-01</i> <i>2023-12-31</i>	<i>2022-01-01</i> <i>2022-12-31</i>
Rörelsens kostnader			
Övriga externa kostnader	4	-2 184	-506
Avskrivningar av materiella och immateriella anläggningstillgångar		-41 014	-50 145
Rörelseresultat		<u>-43 199</u>	<u>-50 651</u>
Resultat från finansiella poster			
Ränteintäkter och liknande resultatposter		6	-
Räntekostnader och liknande resultatposter	10	-13 359	-6 660
Resultat efter finansiella poster		<u>-56 553</u>	<u>-57 311</u>
Bokslutsdispositioner			
Koncernbidrag		68 000	105 000
Resultat före skatt		<u>11 447</u>	<u>47 689</u>
Skatt på årets resultat	11	-2 585	-10 157
Årets resultat		<u>8 862</u>	<u>37 532</u>

2024062729822



2024062729823

Balansräkning - moderföretaget

Belopp i tkr	Not	2023-12-31	2022-12-31
TILLGÅNGAR			
Anläggningstillgångar			
Immateriella anläggningstillgångar			
Varumärken och liknande rättigheter	13	207 208	247 970
Goodwill	14	—	252
		<u>207 208</u>	<u>248 222</u>
Finansiella anläggningstillgångar			
Andelar i koncernbolag	17	987 533	987 533
		<u>987 533</u>	<u>987 533</u>
Summa anläggningstillgångar		<u>1 194 741</u>	<u>1 235 755</u>
Omsättningstillgångar			
Kortfristiga fordringar			
Skattefordringar		8 535	—
Övriga fordringar		25	20
		<u>8 560</u>	<u>20</u>
Kassa och bank		1 472	1 736
Summa omsättningstillgångar		<u>10 032</u>	<u>1 756</u>
SUMMA TILLGÅNGAR		1 204 773	1 237 511

Balansräkning - moderföretaget

Belopp i tkr	Not	2023-12-31	2022-12-31
EGET KAPITAL OCH SKULDER			
Eget kapital			
Aktiekapital	21	2 665	1 296
Balanserade vinstmedel inkl. årets resultat	22	271 445	420 335
		<u>274 110</u>	<u>421 631</u>
Avsättningar			
Avsättningar för uppskjuten skatt	23	42 685	50 906
		<u>42 685</u>	<u>50 906</u>
Långfristiga skulder			
Skulder till kreditinstitut	24	197 500	239 116
		<u>197 500</u>	<u>239 116</u>
Kortfristiga skulder			
Skulder till kreditinstitut	24	50 000	65 000
Leverantörsskulder		70	—
Skulder till koncernföretag		640 233	459 724
Aktuella skatteskulder		—	813
Övriga skulder		114	275
Upplupna kostnader och förutbetalda intäkter	26	63	46
		<u>690 480</u>	<u>525 858</u>
SUMMA EGET KAPITAL OCH SKULDER		1 204 773	1 237 511



Kassaflödesanalys - moderföretaget

	2023-01-01	2022-01-01
<i>Belopp i tkr</i>	2023-12-31	2022-12-31
Den löpande verksamheten		
Resultat efter finansiella poster	-56 553	-57 311
Justeringar för poster som inte ingår i kassaflödet, m.m.	41 898	49 841
	-14 655	-7 470
Betald skatt	-20 153	-15 505
Kassaflöde från den löpande verksamheten före förändringar av rörelsekapital	-34 808	-22 975
<i>Kassaflöde från förändringar i rörelsekapital</i>		
Ökning(-)/Minskning(+) av rörelsefordringar	67 994	188 005
Ökning(+)/Minskning(-) av rörelseskulder	180 434	-19 875
Kassaflöde från den löpande verksamheten	213 620	145 155
Investeringsverksamheten		
Avyttring av dotterbolag	-	-
Kassaflöde från investeringsverksamheten	-	-
Finansieringsverksamheten		
Indragning av aktier	-77 103	-
Amortering av låneskulder	-57 500	-65 000
Utbetald utdelning	-79 281	-101 112
Kassaflöde från finansieringsverksamheten	-213 884	-166 112
Årets kassaflöde	-264	-20 957
Likvida medel vid årets början	1 736	22 694
Likvida medel vid årets slut	1 472	1 736

Tilläggsupplysningar till kassaflödesanalys - moderföretaget

	2023-01-01	2022-01-01
<i>Belopp i tkr</i>	2023-12-31	2022-12-31
Betald och erhållen ränta		
Erhållen ränta	6	-
Erlagd ränta	-13 359	-6 660
Justeringar för poster som inte ingår i kassaflödet m.m.		
Av- och nedskrivningar av tillgångar	41 014	50 145
Andra ej likviditetspåverkande resultatposter	884	-304
	41 898	49 841

2024062729824



Noter

Not 1 Redovisningsprinciper

Belopp i tkr om inget annat anges.

Allmänna redovisningsprinciper

Årsredovisningen har upprättats i enlighet med årsredovisningslagen och enligt Bokföringsnämndens allmänna råd BFNAR 2012:1 Årsredovisning och koncernredovisning (K3).

Redovisningsprinciperna är oförändrade jämfört med tidigare år.

Värderingsprinciper m.m.

Tillgångar, avsättningar och skulder har värderats till anskaffningsvärden om inget annat anges nedan.

Immateriella tillgångar

Utgifter för utveckling

Vid redovisning av utgifter för utveckling tillämpas aktiveringsmodellen. Det innebär att samtliga utgifter som avser framtagandet av en intern utarbetad immateriell anläggningstillgång aktiveras och skrivs av under tillgångens beräknade nyttjandeperiod, under förutsättningarna att kriterierna i BFNAR 2012:1 är uppfyllda.

Nyttjanderätt, licenser

Immateriella tillgångar som förvärvats av företaget är redovisade till anskaffningsvärde minus ackumulerade avskrivningar och nedskrivningar. Balansposten för nyttjanderätt, licenser utgörs av förvärvade licenser för programvara där anskaffningen utgör ett väsentligt värde för företaget i framtiden.

Goodwill

Goodwill utgörs av skillnaden mellan anskaffningsvärdet och eget kapital och andra identifierbara övervärden i förvärvade dotterbolag.

Avskrivningar

Avskrivningar enligt plan baseras på ursprungliga anskaffningsvärden minskat med eventuella restvärden. Avskrivningarna sker linjärt över tillgångens nyttjandeperiod och redovisas som kostnad i resultaträkningen.

Följande avskrivningstider tillämpas:	Koncernen	Moderföretag
<i>Internt utarbetade immateriella tillgångar</i>		
Balanserade utgifter för utvecklingsarbeten och liknande arbeten	5 år	—
<i>Förvärvade immateriella tillgångar</i>		
Varumärken	25 år	25 år
Kundrelationer	10 år	10 år
Goodwill	10 år	10 år

Med hänsyn till den förvärvade verksamhetens karaktär och branschens förväntade utveckling har nyttjandeperioden för kundrelationer bestämts till 10 år. Av samma anledning skrivs majoriteten av förvärvad koncernmässig goodwill också av på 10 år.

Varumärkets nyttjandeperiod har fastställts till 25 år och detta bottnar sig i en bedömning rörande Academic Works långsiktiga strategi och förväntad fortsatt tillväxt på både den svenska och utländska marknaden. Varumärkets värde relaterar till ett antal olika faktorer varav det främsta anses vara Academics Work starka position på den svenska marknaden. Det härrör sig även från väl utvecklade och uppbyggda interna processer inom sälj, leverans, IT och marknad.

Materiella tillgångar

Materiella anläggningstillgångar redovisas som tillgångar i balansräkningen när det på basis av tillgänglig information är sannolikt att den framtida ekonomiska nyttan som är förknippad med innehavet tillfaller koncernen och att anskaffningsvärdet för tillgången kan beräknas på ett tillförlitligt sätt.

Avskrivningsprinciper för materiella anläggningstillgångar

Avskrivningar enligt plan baseras på ursprungliga anskaffningsvärden minskat med beräknat restvärde. Avskrivning sker linjärt över tillgångens beräknade nyttjandeperiod.

Nedlagda kostnader på annans fastighet	Hyseskontraktets löptid 5-10 år
Inventarier, verktyg och installationer	3-10 år

Finansiella instrument

Finansiella instrument värderas till anskaffningsvärdet inklusive kostnader hänförliga till anskaffandet. Exempel på finansiella instrument inkluderar aktier i dotterföretag, fordringar, likvida medel, kapitalförsäkringar och övriga skulder.

Fordringar och skulder i utländsk valuta

Fordringar och skulder i utländsk valuta har värderats till balansdagens kurs. Kursvinster och kursförluster på rörelsefordringar och rörelseskulder redovisas i rörelseresultatet medan kursvinster och kursförluster på finansiella fordringar och skulder redovisas som finansiella poster.

Låneutgifter

De låneutgifter som uppkommer då företaget lånar kapital kostnadsförs i resultaträkningen i den period de uppstår.

Offentliga bidrag

Ett offentligt bidrag som inte är förknippat med krav på framtida prestation redovisas som intäkt när villkoren för att få bidraget uppfylls. Ett offentligt bidrag som är förenat med krav på framtida prestation redovisas som intäkt när prestationerna utförs. Om bidraget har tagits emot innan villkoren för att redovisa det som intäkt har uppfyllts redovisas bidraget som skuld.

Leasing

Ett finansiellt leasingkontrakt är ett kontrakt där de ekonomiska riskerna och fördelarna överförs till lease-tagaren i sin helhet och kan därmed likställas med ett avbetalningsköp. Finansiell leasing redovisas som en tillgång och skuld på balansräkningen och principer för avskrivningar specificerade ovan ska tillämpas. Om ett leasingkontrakt inte är finansiellt ska det betraktas som operationell leasing. Operationella leasingavgifter redovisas som kostnad i resultaträkningen.

Intäktsredovisning

Inkomsten redovisas till verkligt värde av vad företaget fått eller kommer att få. Det innebär att företaget redovisar inkomsten till nominellt värde (fakturabelopp) om företaget får ersättning i likvida medel direkt vid leveransen. Avdrag görs för lämnade rabatter.

Tjänsteuppdrag/entreprenaduppdrag på löpande räkning intäktsredovisas i takt med att arbetet utförs. Upparbetad, ej fakturerad intäkt tas i balansräkningen upp till det belopp som beräknas bli fakturerat och redovisas i posten förutbetalda kostnader och upplupna intäkter.

Företaget vinstavräknar utförda tjänsteuppdrag med fast pris i takt med att arbetet utförs, sk successiv vinstavräkning. Vid beräkningen av upparbetad vinst har färdigställandegraden beräknats som nedlagda utgifter per balansdagen i relation till de totalt beräknade utgifterna för att fullgöra uppdraget. Skillnaden mellan redovisad intäkt och fakturerade dellikvider redovisas i balansräkningen i posten förutbetalda kostnader och upplupna intäkter.

Ersättningar till anställda

Kortfristiga ersättningar. Kortfristiga ersättningar utgörs av lön, sociala avgifter, betalad semester, betald sjukfrånvaro sjukvård och bonus. Kortfristiga ersättningar redovisas som en kostnad och en skuld då det finns en legal eller informell förpliktelse att betala ut en ersättning.

Skatt, uppskjuten skatt

Årets totala skatt för företaget utgörs av aktuell skatt och uppskjuten skatt. Aktuell skatt är den skatt som beräknas på det skattepliktiga resultatet för perioden. Uppskjuten skatt beräknas med utgångspunkt i temporära skillnader mellan redovisade och skattemässiga värden på tillgångar, skulder och avsättningar.

Avsättningar (förutom negativ goodwill och uppskjuten skatt)

En avsättning redovisas i balansräkningen när företaget har ett formellt eller informellt åtagande som en följd av en inträffad händelse och det är troligt att ett utflöde av resurser krävs för att reglera åtagandet och en tillförlitlig uppskattning av beloppet kan göras.

Koncernbidrag

Koncernbidrag redovisas som bokslutsdisposition i resultaträkningen.

Bedömningar och uppskattningar

Bedömningar angående nyttjandeperioden för immateriella tillgångar har gjorts som i sin tur har en väsentlig påverkan på den finansiella ställningen av koncernen och moderbolaget. Se sektionen rörande immateriella tillgångar ovan för en närmare beskrivning av vad som ligger till grund för dessa bedömningar.

Likvida medel

Kassaflödesanalysen upprättas enligt indirekt metod.

Likvida medel avser kassa och banktillgodohavanden. Det redovisade kassaflödet omfattar endast transaktioner som medför in eller utbetalningar.

Cashpool

Akind Venture AB är innehavare av koncernens koncernkonto. Det totala saldot på koncernkontot redovisas som likvida medel i moderbolaget. Dotterbolagens andel av koncernkontot redovisas som fordran/skuld mot koncernbolag. Koncernen har en beviljad ckeckkredit på 100 MKR vilken per den 31 december var outnyttjad.

Koncernredovisning

Dotterföretag

Koncernredovisningen omfattar Akind Universe AB med samtliga helägda dotterbolag.

Upplysningar om koncernens sammansättning finns presenterade i not 17.

Koncernredovisningen är upprättad enligt förvärvsmetoden. Denna innebär att förvärvade dotterbolagets tillgångar och skulder redovisas till marknadsvärden enligt en upprättad förvärvsanalys.

Goodwill

Koncernmässig goodwill uppkommer när anskaffningsvärdet vid förvärv av andelar i dotterföretag överstiger det verkliga värdet på det förvärvade företagets identifierbara nettotillgångar. Goodwill redovisas till anskaffningsvärde med avdrag för ackumulerade avskrivningar och eventuell nedskrivning.

Intresseföretag

Koncernens innehav av andelar i ett företag som inte är dotterföretag men där koncernen utövar ett betydande men inte bestämmande inflytande klassificeras som innehav av andelar i intresseföretag. Intresseföretag föreligger då koncernen innehar mer än 20 % men mindre än 50 % av rösterna i den juridiska personen. Koncernen redovisar andelar i intresseföretag enligt kapitalandelsmetoden. I de fall koncernen förvärvar ytterligare andelar i intresseföretaget, men det fortsatt är ett intresseföretag till koncernen, omvärderas inte det tidigare innehavet. Då andelar i intresseföretag avyttras, så att betydande inflytande inte längre föreligger, redovisas hela innehavet som avyttrat och eventuell vinst eller förlust redovisas i koncernens resultaträkning.

Andelar i intresseföretag och joint ventures redovisas till anskaffningsvärde med avdrag för eventuella nedskrivningar. Utdelningar redovisas som intäkt, även om utdelningen avser ackumulerade vinster innan förvärvstidpunkten.

Omräkning av utländska dotterbolag

Dagskursmetoden tillämpas för valutaomräkning av resultat- och balansräkningar i självständiga utlandsverksamheter.

Dagskursmetoden innebär att samtliga tillgångar, avsättningar och skulder omräknas till balansdagens kurs och att samtliga poster i resultaträkningen omräknas till genomsnittskurs. Uppkomna omräkningsdifferenser förs direkt till eget kapital.

Koncernuppgifter

Av moderbolagets totala inköp mätt i kronor avser 0% (0) av inköpen andra företag inom hela den företagsgrupp som koncernen tillhör. Under 2023 har moderbolaget inte haft någon försäljning till andra koncernföretag.

2024062729827



NOT 2

NETTOOMSÄTTNING PER GEOGRAFISK MARKNAD

	2023-01-01 2023-12-31	2022-01-01 2022-12-31
Koncern		
<i>Nettoomsättning per geografisk marknad</i>		
Sverige	2 388 221	2 457 840
Norge	270 552	354 108
Finland	1 079 072	825 248
Tyskland	352 125	317 423
Danmark	77 075	73 650
Schweiz	400 683	354 667
	<u>4 567 728</u>	<u>4 382 935</u>

NOT 3

ÖVRIGA RÖRELSEINTÄKTER

	2023-01-01 2023-12-31	2022-01-01 2022-12-31
Koncern		
Offentliga stöd	1 449	3 321
Hysesintäkter	9 122	9 839
Övrigt	3 857	11 387
	<u>14 428</u>	<u>24 547</u>



NOT 4

ARVODE OCH KOSTNADSERSÄTTNING TILL REVISORER

	2023-01-01 2023-12-31	2022-01-01 2022-12-31
Koncern		
Revisionsuppdraget	3 757	2 809
Revisionsverksamhet utöver revisionsuppdraget	23	123
Skatterådgivning	140	87
Andra uppdrag	95	104
	<u>4 015</u>	<u>3 123</u>
Moderbolag		
<i>Ernst & Young</i>		
Revisionsuppdraget	104	99
	<u>104</u>	<u>99</u>

Kommentar

Med revisionsuppdrag avses granskning av årsredovisningen och bokföringen samt styrelsens och verkställande direktörens förvaltning, övriga arbetsuppgifter som det ankommer på företagets revisor att utföra samt rådgivning eller annat biträde som föranleds av iakttagelser vid sådan granskning eller genomförandet av sådana övriga arbetsuppgifter.

NOT 5

OPERATIONELL LEASING

	2023-01-01 2023-12-31	2022-01-01 2022-12-31
Koncern		
a) Framtida leasingavgifter, för icke uppsägningsbara leasingavtal, förfaller till betalning enligt följande:		
Inom ett år	155 266	129 464
Senare än ett år men inom fem år	426 728	397 785
Senare än fem år	226 664	276 536
	<u>808 658</u>	<u>803 785</u>
b) Räkenskapsårets kostnadsförda leasingavgifter:		
Lokaler	125 878	109 115
Fordon	22 350	16 407
Övrigt	9 549	9 974
	<u>157 777</u>	<u>135 496</u>



NOT 6 ANSTÄLLDA OCH PERSONALKOSTNADER

a) Medeltalet anställda	varav	2023-01-01	varav	2022-01-01
	män	2023-12-31	män	2022-12-31
Moderbolaget				
Sverige	-	-	-	-
Totalt i moderbolaget	-	-	-	-
Dotterbolag				
Sverige	1 643	3 388	1 534	3 395
Norge	183	329	214	379
Finland	675	1 208	570	1 025
Tyskland	243	428	243	457
Danmark	40	92	37	83
Schweiz	202	343	181	335
Totalt i dotterbolag	2 986	5 788	2 779	5 674
Koncernen totalt	2 986	5 788	2 779	5 674

b) Könsfördelning i företagsledningen

	2023-12-31	2022-12-31
	Andel kvinnor	Andel kvinnor
Moderbolaget		
Styrelsen	0%	14%
Övriga ledande befattningshavare	0%	0%
Koncernen		
Styrelsen	41%	42%
Övriga ledande befattningshavare	50%	42%

c) Löner, andra ersättningar och sociala kostnader

Totalt	2023-01-01 - 2023-12-31		2022-01-01 - 2022-12-31	
	Löner och ersättningar	Sociala kostnader	Löner och ersättningar	Sociala kostnader
Moderbolaget	-	-	-	-
(varav pensionskostnad)	(-)	(-)	(-)	(-)
Dotterbolag	-2 910 960	-849 387	-2 690 701	-772 204
(varav pensionskostnad)	(-)	(254 006)	(-)	(215 697)
Koncernen totalt	-2 910 960	-849 387	-2 690 701	-772 204
(varav pensionskostnad)	(-)	(254 006)	(-)	(215 697)

Av koncernens pensionskostnader avser 6 153 tkr (5 932) gruppens styrelse och VD. Koncernens utestående pensionsförpliktelser till dessa uppgår till 0 tkr (0).

2024062729830



2023-01-01 - 2023-12-31

2022-01-01 - 2022-12-31

Fördelat	Styrelse och VD	Övriga anställda	Styrelse och VD	Övriga anställda
Moderbolaget				
Sverige	-	-	-	-
(varav tantiem o.d.)	(-)	(-)	(-)	(-)
Moderbolaget totalt	-	-	-	-
(varav tantiem o.d.)	(-)	(-)	(-)	(-)
Dotterbolag				
i Sverige	15 844	1 418 067	15 248	1 414 341
(varav tantiem o.d.)	(1 489)	(-)	(411)	(-)
Dotterbolag utomlands				
Norge	2 903	187 444	3 367	220 504
(varav tantiem o.d.)	(268)	(-)	(515)	(-)
Finland	5 192	666 237	3 974	509 306
(varav tantiem o.d.)	(663)	(-)	(485)	(-)
Tyskland	5 485	231 371	6 845	193 988
(varav tantiem o.d.)	(609)	(-)	(593)	(-)
Danmark	1 579	64 973	1 713	54 485
(varav tantiem o.d.)	(62)	(-)	(51)	(-)
Schweiz	1 772	310 093	1 451	265 479
(varav tantiem o.d.)	(1 276)	(-)	(-)	(-)
Dotterbolag totalt	32 775	2 878 185	32 598	2 658 103
(varav tantiem o.d.)	(4 367)	(-)	(2 055)	(-)
Koncernen totalt	32 775	2 878 185	32 598	2 658 103
(varav tantiem o.d.)	(4 367)	(-)	(2 055)	(-)

För VD gäller sedvanliga anställningsvillkor avseende avgångsvederlag. En uppsägningstid om tolv månader gäller vid uppsägning från både bolagets och VD:s sida.



NOT 7 ÖVRIGA RÖRERELSEKOSTNADER

	2023-01-01 2023-12-31	2022-01-01 2022-12-31
Koncern		
Realisationsförluster	-2 077	-2 790
Valutakurseffekter	-3 615	-2 281
	<u>-5 692</u>	<u>-5 071</u>

NOT 8 KONCERNUPPGIFTER

	2023-01-01 2023-12-31	2022-01-01 2022-12-31
--	--------------------------	--------------------------

Inköp och försäljning inom koncernen

Av moderbolagets totala inköp mätt i kronor avser 0% (0) av inköpen andra företag inom hela den företagsgrupp som koncernen tillhör.

Under 2023 har moderbolaget inte haft någon försäljning till andra koncernföretag.

NOT 9 RÄNTEINTÄKTER OCH LIKNANDE RESULTATPOSTER

	2023-01-01 2023-12-31	2022-01-01 2022-12-31
Koncern		
Ränteintäkter, övriga	8 271	2 445
Valutakursvinst	7 196	19 100
	<u>15 467</u>	<u>21 545</u>
Moderbolag		
Ränteintäkter, övriga	6	-
	<u>6</u>	<u>-</u>

NOT 10 RÄNTEKOSTNADER OCH LIKNANDE RESULTATPOSTER

	2023-01-01 2023-12-31	2022-01-01 2022-12-31
Koncern		
Räntekostnader, övriga	-18 105	-7 784
Valutakursförlust	-3 485	-1 204
	<u>-21 590</u>	<u>-8 988</u>
Moderbolag		
Räntekostnader, övriga	-13 359	-6 660
	<u>-13 359</u>	<u>-6 660</u>



NOT 11

AKTUELL OCH UPPSKJUTEN SKATT

		2023-01-01 2023-12-31		2022-01-01 2022-12-31
Koncern				
Skatt på årets resultat				
Aktuell skatt		-53 689		-64 337
Uppskjuten skatt		26 903		1 164
Totalt redovisad skatt		-26 786		-63 172
Avstämning av effektiv skatt				
Redovisat resultat före skatt		61 218		238 969
Skatt enligt gällande skattesats i moderbolaget	-20,6%	-12 611	-20,6%	-49 228
Effekt för andra skattesatser i utländska dotterbolag		906		-526
Effekt av underskott i dotterföretag		-13 002		-10 297
Effekt av ej avdragsgilla kostnader		-10 378		-3 987
Effekt av ej skattepliktiga intäkter		42		583
Skatteeffekt av temporära skillnader		8 221		254
Skatt hänförlig till tidigare år		36		29
Redovisad effektiv skatt	-43,8%	-26 786	-26,4%	-63 172
Moderbolag				
Skatt på årets resultat				
Aktuell skatt		-10 806		-20 154
Uppskjuten skatt		8 221		9 997
Totalt redovisad skatt		-2 585		-10 157
Avstämning av effektiv skatt				
Redovisat resultat före skatt		11 447		47 689
Skatt enligt gällande skattesats	-20,6%	-2 358	-20,6%	-9 824
Effekt av ej avdragsgilla kostnader		-8 449		-10 330
Effekt av ej skattepliktiga intäkter		1		-
Skatteeffekt av temporära skillnader		8 221		9 997
Redovisad effektiv skatt	-22,6%	-2 585	-21,3%	-10 157

Information angående uppskjuten skattefordran/skatteskuld

Uppskjuten skattefordran härrör sig främst till outnyttjade underskottssavdrag.

Temporära skillnader föreligger i de fall tillgångarnas eller skuldernas redovisade respektive skattemässiga värde är olika.

Temporära skillnader avseende immateriella tillgångar och upparbetade ej fakturerade intäkter har resulterat i uppskjutna skatteskulder.

NOT 12 BALANSERADE UTGIFTER FÖR UTVECKLINGSARBETEN OCH LIKNANDE ARBETEN

	2023-12-31	2022-12-31
Koncern		
<i>Akkumulerade anskaffningsvärden</i>		
Vid årets början	28 748	28 726
Avyttringar och utrangeringar	-4 099	-
Omräkningsdifferens	-1	22
	<u>24 648</u>	<u>28 748</u>
<i>Akkumulerade avskrivningar enligt plan</i>		
Vid årets början	-26 813	-26 017
Avyttringar och utrangeringar	2 874	-
Årets avskrivning enligt plan	-709	-774
Omräkningsdifferens	-	-22
	<u>-24 648</u>	<u>-26 813</u>
Redovisat värde vid periodens slut	-	1 935

NOT 13 VARUMÄRKEN OCH LIKNANDE RÄTTIGHETER

	2023-12-31	2022-12-31
Koncern		
<i>Akkumulerade anskaffningsvärden</i>		
Vid årets början	690 645	690 270
Nyanskaffningar	-	375
	<u>690 645</u>	<u>690 645</u>
<i>Akkumulerade avskrivningar enligt plan</i>		
Vid årets början	-442 363	-392 492
Årets avskrivning enligt plan	-40 836	-49 871
	<u>-483 199</u>	<u>-442 363</u>
Redovisat värde vid periodens slut	207 446	248 282
Moderbolag		
<i>Akkumulerade anskaffningsvärden</i>		
Vid årets början	690 270	690 270
	<u>690 270</u>	<u>690 270</u>
<i>Akkumulerade avskrivningar enligt plan</i>		
Vid årets början	-442 300	-392 492
Årets avskrivning enligt plan	-40 762	-49 808
	<u>-483 062</u>	<u>-442 300</u>
Redovisat värde vid periodens slut	207 208	247 970

NOT 14	GOODWILL	2023-12-31	2022-12-31
Koncern			
<i>Ackumulerade anskaffningsvärden</i>			
Vid årets början		8 274	8 274
		<u>8 274</u>	<u>8 274</u>
<i>Ackumulerade avskrivningar enligt plan</i>			
Vid årets början		-6 597	-5 820
Årets avskrivning enligt plan		-921	-777
		<u>-7 518</u>	<u>-6 597</u>
Redovisat värde vid periodens slut		756	1 677
Moderbolag			
<i>Ackumulerade anskaffningsvärden</i>			
Vid årets början		3 285	3 285
		<u>3 285</u>	<u>3 285</u>
<i>Ackumulerade avskrivningar enligt plan</i>			
Vid årets början		-3 033	-2 695
Årets avskrivning enligt plan		-252	-338
		<u>-3 285</u>	<u>-3 033</u>
Redovisat värde vid periodens slut		-	252

NOT 15	FÖRBÄTTRINGSUTGIFT ANNANS FASTIGHET	2023-12-31	2022-12-31
Koncern			
<i>Ackumulerade anskaffningsvärden</i>			
Vid årets början		10 362	22 454
Nyanskaffningar		781	3 659
Avyttringar och utrangeringar		-	-10 092
Omklassificering		-	-6 945
Omräkningsdifferens		610	1 286
		<u>11 753</u>	<u>10 362</u>
<i>Ackumulerade avskrivningar enligt plan</i>			
Vid årets början		-4 829	-7 227
Avyttringar och utrangeringar		-	5 090
Omklassificeringar		-	671
Årets avskrivning enligt plan på anskaffningsvärden		-1 991	-2 974
Omräkningsdifferens		-274	-389
		<u>-7 094</u>	<u>-4 829</u>
Redovisat värde vid periodens slut		4 659	5 533

NOT 16

INVENTARIER, VERKTYG OCH INSTALLATIONER

	2023-12-31	2022-12-31
Koncern		
<i>Akkumulerade anskaffningsvärden</i>		
Vid årets början	183 007	112 952
Nyanskaffningar	5 844	95 898
Omklassificering	–	6 945
Avyttringar och utrangeringar	-2 712	-36 032
Omräkningsdifferens	-357	3 244
	<u>185 782</u>	<u>183 007</u>
 <i>Akkumulerade avskrivningar enligt plan</i>		
Vid årets början	-78 969	-72 522
Avyttringar och utrangeringar	1 861	25 065
Årets avskrivning enligt plan på anskaffningsvärden	-38 863	-28 825
Omklassificering	–	-671
Omräkningsdifferens	278	-2 016
	<u>-115 693</u>	<u>-78 969</u>
 Redovisat värde vid periodens slut	70 089	104 038

2024062729836



NOT 17

ANDELAR I KONCERNBOLAG

2023-12-31

2022-12-31

Moderbolag

Akkumulerade anskaffningsvärden

Vid årets början

987 533

1 017 613

Försäljning

-

-30 080

Redovisat värde vid periodens slut

987 533

987 533

SPEC AV MODERBOLAGETS INNEHAV AV ANDELAR I KONCERNBOLAG

Dotterföretag / Org nr / Säte	Andel i (%)	Antal aktier	Redovisat värde	Eget Kapital
Akind Venture AB, 556686-5472, Stockholm	100	1 620 383	987 533	888 517
Academic Work Group AB, 556858-4188, Stockholm				
Academic Work Sweden AB, 556559-5450, Stockholm				
Academic Work Consulting AB, 556658-3968, Stockholm				
Acentra Sweden AB, 556692-3495, Linköping				
Academic Work Technology AB, 556755-1303, Linköping				
Academic Work HR Service AB, 556683-6515, Stockholm				
Academic Work Finance AB, 559202-3286, Stockholm				
Academic Work IT AB, 559202-3272, Stockholm				
Academic Work Norway AS, 990574693				
Academic Work HR Service Norway AS, 992332018				
Academic Work Consulting Norway AS, 992331941				
Academic Work Finland OY, 2756351-6				
Academic Work HR Services OY, 2733621-7				
Academic Work Consulting OY, 2733622-5				
Academic Work Germany GmbH, HRB169906				
Academic Work Denmark A/S, 31743478				
Academic Work Switzerland SA, CHE-113.295.325				
Academic Work Netherlands B.V., KVK 88968278				
Crowd Collective Group AB, 559268-4020, Stockholm				
Crowd Collective Holding AB, 559069-1761, Stockholm				
Crowd Collective Sweden AB, 559360 -1734, Stockholm				
Crowd Collective Stockholm AB, 559174-6028, Stockholm				
Crowd Collective Linköping AB, 559334-2586, Stockholm				
Crowd Collective Malmö AB, 559405-2556, Stockholm				
Crowd Collective Agency AB, 559405-2549, Stockholm				
Crowd Collective Finland AB, 559042-7356, Stockholm				
Crowd Collective Finland OY, 2923393-2				
Brights Learning Group AB, 559109-5244, Stockholm				
Brights Learning Sweden AB, 556785-7932, Stockholm				
Brights Learning Finland Oy, 2841883-9				
Brights Learning Germany GmbH, HRB237036				
Brights Learning Norway AS, 922087768				
Brights Learning Switzerland SA, CHE-485.320.857				
Brights Learning Denmark A/S, CVR 43690337				
Winona Group AB, 559267-3346, Stockholm				
Winona Sweden AB, 559162-1445, Stockholm				
Winona Finland Oy, 3283808-6				
Winona Germany AB, 559405-2564, Stockholm				
Winona Germany GmbH, HRB 28655				
Winona Flex Germany GmbH, HRB 184298				
Akind Horizons AB, 559042-7281, Stockholm			987 533	888 517

2024062729837



2024062729838

NOT 18 UPPSKJUTEN SKATT

	2023-12-31	2022-12-31
Koncern		
Ingående saldo	3 965	3 313
Tillkommande skattefordringar	12 473	1 324
Återförda skattefordringar	-2 314	-672
	14 124	3 965
Specifikation uppskjutna skattefordringar		
<i>Väsentliga temporära skillnader hänförliga till uppskjuten skattefordran</i>		
Uppskjuten skatt hänförlig till temporära skillnader	3 674	2 142
Outnyttjade underskottsavdrag	10 450	1 823
	14 124	3 965
Specifikation uppskjutna skatteskulder		
<i>Väsentliga temporära skillnader hänförliga till uppskjuten skatteskuld</i>		
Uppskjuten skatt temporära skillnader på upparbetade ej fakturerade intäkter	32 354	40 492
Uppskjuten skatt temporära skillnader på immateriella övervärden	42 685	50 906
	75 039	91 398

NOT 19 ÖVRIGA LÅNGFRISTIGA FORDRINGAR

	2023-12-31	2022-12-31
Koncern		
<i>Ackumulerade anskaffningsvärden</i>		
Vid årets början	6 769	4 638
Tillkommande fordringar	1 042	2 828
Amorteringar, avgående fordringar	-2 236	-1 181
Omräkningsdifferenser	116	484
	5 691	6 769

NOT 20 FÖRUTBETALDA KOSTNADER OCH UPPLUPNA INTÄKTER

	2023-12-31	2022-12-31
Koncern		
Upplupna intäkter	173 701	213 006
Förutbetalda kostnader	71 976	70 461
	245 677	283 466



2024062729839

NOT 21	ANTAL AKTIER OCH KVOTVÄRDE	2023-12-31	2022-12-31
Moderbolag			
Antal aktier (st)		125 683 169	129 630 800
Kvotvärde (kr)		0,01	0,01

NOT 22 VINSTDISPOSITION

Förslag till disposition beträffande bolagets vinst eller förlust

Styrelsen och verkställade direktören föreslår att till förfogande stående vinstmedel, 271 445 005 kr, disponeras följande:

Utdelning (0,24 x 125 683 169 aktier)	30 163 961
Balanseras i ny räkning	241 281 044
Summa	<u>271 445 005</u>

NOT 23	AVSÄTTNINGAR	2023-12-31	2022-12-31
--------	--------------	------------	------------

Koncern

a) Pensionser

Ingående balans	958	224
Årets avsättning	<u>-</u>	<u>734</u>
Utgående balans	958	958

Avsättningar för pensioner avser i sin helhet kapitalförsäkringar för utlandsstationerad personal.

b) Uppskjuten skatt

Ingående balans	91 398	91 987
Årets avsättning	32 352	39 942
Under året ianspråktaga belopp	-48 674	-40 533
Omräkningsdifferens	-37	1
Utgående balans	<u>75 039</u>	<u>91 398</u>

Avsättningen för uppskjuten skatt avser immateriella anläggningstillgångar såsom varumärke och kundrelationer samt uppskjuten skatt på upparbetade ej fakturerade intäkter.

Moderbolag

Uppskjuten skatt

Ingående balans	50 906	60 903
Under året ianspråktaga belopp	<u>-8 221</u>	<u>-9 997</u>
Utgående balans	42 685	50 906

Avsättningen för uppskjuten skatt avser immateriella anläggningstillgångar såsom varumärke och kundrelationer.



2024062729840

NOT 24	SKULDER TILL KREDITINSTITUT	2023-12-31	2022-12-31
Koncern			
Förfallotidpunkt, inom ett år från balansdagen		50 000	65 000
Förfallotidpunkt, 1-5 år från balansdagen		197 500	239 116
Förfallotidpunkt, senare än fem år från balansdagen		—	—
		<u>247 500</u>	<u>304 116</u>
Moderbolag			
Förfallotidpunkt, inom ett år från balansdagen		50 000	65 000
Förfallotidpunkt, 1-5 år från balansdagen		197 500	239 116
Förfallotidpunkt, senare än fem år från balansdagen		—	—
		<u>247 500</u>	<u>304 116</u>

Säkerheter redovisas i not 'Eventualförpliktelser och andra ställda säkerheter'.

NOT 25	EVENTUALFÖRPLIKTELSE OCH ANDRA STÄLLDA SÄKERHETER	2023-12-31	2022-12-31
Koncern			
Ställda säkerheter			
<i>För egna skulder och avsättningar</i>			
Nettotillgångar		888 517	868 275
Pantsatta kapitalförsäkringar		958	958
		<u>889 475</u>	<u>869 233</u>
Ansvarsförbindelser			
Borgensförbindelser till förmån för koncernföretag		305 744	273 333
Garantiåtaganden		41 078	53 424
		<u>346 822</u>	<u>326 757</u>
Moderbolag			
Ställda säkerheter			
<i>För egna skulder och avsättningar</i>			
Aktier i dotterbolag		987 533	987 533
		<u>987 533</u>	<u>987 533</u>
Ansvarsförbindelser			
Garantiåtaganden		6 722	10 107
		<u>6 722</u>	<u>10 107</u>



NOT 26 **UPPLUPNA KOSTNADER OCH FÖRUTBETALDA INTÄKTER**

	2023-12-31	2022-12-31
Koncern		
Personalrelaterade poster	398 288	452 671
Upplupna kostnader	<u>23 406</u>	<u>18 027</u>
	421 694	470 698
Moderbolag		
Upplupna kostnader	<u>63</u>	<u>46</u>
	63	46

NOT 27 **NYCKELTALSDEFINITIONER**

Balansomslutning

Totala tillgångar.

Avkastning på eget kapital

Resultat efter finansiella poster i procent av justerat eget kapital.

Soliditet

Justerat eget kapital i procent av balansomslutning.

NOT 28 **HÄNDELSER EFTER BALANSDAGEN**

Vid en extra bolagsstämma i Akind Universe AB den 5 feb 2024 godkände aktieägarna två beslut, vilka godkändes och registrerades av Bolagsverket den 13 mars 2024.

Det första beslutet godkände en minskning av bolagets aktiekapital med 25 341,58 kronor och godkände återlämnande av nämnda aktiekapital för utbetalning, totalt 32 096 230,09 kronor, som delades ut pro rata till aktieägare som valde att få sina aktier indragna av bolaget.

Det andra beslutet godkände en fondemission om 125 683,17 kronor från bolagets fria egna kapital i syfte att öka bolagets aktiekapital. Inga nya aktier emitterades med anledning av denna fondemission.

Under februari 2024 signerade Academic Work Sweden AB ett nytt hyresavtal med hyresvärden för Akind Building. Det nya avtalet gäller from 2024-09-15 och kommer innebära en minskning av koncernens leasingåtaganden med ca 18,4 mkr/år. Avtalet löper tom 2031-11-30.

Signaturer

Stockholm den dag som framgår av vår elektroniska underskrift

Johan Skarborg
Verkställande direktör

Henrik Borelius
Styrelseledamot

Joakim Skarborg
Styrelseledamot

Christian Tegenmark
Styrelseledamot

Vår revisionsberättelse har lämnats den dag som framgår av vår elektroniska underskrift

Ernst & Young AB

Linn Hasslum Lindgren
Auktoriserad revisor



Verifikat

Transaktion 09222115557513829201

Dokument

Akind Universe ÅR 2023
Huvuddokument
28 sidor
Startades 2024-03-26 16:53:38 CET (+0100) av Katarina Linder (KL)
Färdigställt 2024-03-27 15:34:50 CET (+0100)

Initierare

Katarina Linder (KL)
Academic Work Solutions AB
Org. nr 556686-5472
katarina.linder@akindgroup.com
+46709969925

Signerare

Johan Skraborg (JS1)
Personnummer 730325-1958
johan.skraborg@akindgroup.com



Namnet som returnerades från svenskt BankID var
"JOHAN SKARBORG"
Signerade 2024-03-26 20:08:52 CET (+0100)

Cristian Tegenmark (CT)
Personnummer 770801-4936
ct@maxsievert.se



Namnet som returnerades från svenskt BankID var "Bo Christian Tegenmark"
Signerade 2024-03-27 14:36:16 CET (+0100)

Henrik Borelius (HB)
Personnummer 711215-0011
henrik.borelius@blenheim.se



Namnet som returnerades från svenskt BankID var
"HENRIK BORELIUS"
Signerade 2024-03-27 14:36:21 CET (+0100)

Joakim Skraborg (JS2)
Personnummer 780607-0095
joakim.skraborg@novax.se



Namnet som returnerades från svenskt BankID var
"JOAKIM SKARBORG"
Signerade 2024-03-27 14:36:00 CET (+0100)



Verifikat

Transaktion 09222115557513829201

Linn Haslum Lindgren (LHL)
Personnummer 771006-0505
linn.haslum.lindgren@se.ey.com



Namnet som returnerades från svenskt BankID var "Linn Maria Lindgren"
Signerade 2024-03-27 15:34:50 CET (+0100)

Detta verifikat är utfärdat av Scrive. Information i kursiv stil är säkert verifierad av Scrive. Se de dolda bilagorna för mer information/bevis om detta dokument. Använd en PDF-läsare som t ex Adobe Reader som kan visa dolda bilagor för att se bilagorna. Observera att om dokumentet skrivs ut kan inte integriteten i papperskopian bevisas enligt nedan och att en vanlig papperutskrift saknar innehållet i de dolda bilagorna. Den digitala signaturen (elektroniska förseglingen) säkerställer att integriteten av detta dokument, inklusive de dolda bilagorna, kan bevisas matematiskt och oberoende av Scrive. För er bekvämlighet tillhandahåller Scrive även en tjänst för att kontrollera dokumentets integritet automatiskt på: <https://scrive.com/verify>





Building a better
working world

2024062729845

Revisionsberättelse

Till bolagsstämman i Akind Universe AB, org.nr 556944-8805

Rapport om årsredovisningen och koncernredovisningen

Uttalanden

Vi har utfört en revision av årsredovisningen och koncernredovisningen för Akind Universe AB för räkenskapsåret 2023.

Enligt vår uppfattning har årsredovisningen och koncernredovisningen upprättats i enlighet med årsredovisningslagen och ger en i alla väsentliga avseenden rättvisande bild av moderbolagets och koncernens finansiella ställning per den 31 december 2023 och av dessas finansiella resultat och kassaflöden för året enligt årsredovisningslagen. Förvaltningsberättelsen är förenlig med årsredovisningens och koncernredovisningens övriga delar.

Vi tillstyrker därför att bolagsstämman fastställer resultaträkningen och balansräkningen för moderbolaget och koncernen.

Grund för uttalanden

Vi har utfört revisionen enligt International Standards on Auditing (ISA) och god revisionssed i Sverige. Vårt ansvar enligt dessa standarder beskrivs närmare i avsnittet *Revisorns ansvar*. Vi är oberoende i förhållande till moderbolaget och koncernen enligt god revisorssed i Sverige och har i övrigt fullgjort vårt yrkesetiska ansvar enligt dessa krav.

Vi anser att de revisionsbevis vi har inhämtat är tillräckliga och ändamålsenliga som grund för våra uttalanden.

Styrelsens och verkställande direktörens ansvar

Det är styrelsen och verkställande direktören som har ansvaret för att årsredovisningen och koncernredovisningen upprättas och att de ger en rättvisande bild enligt årsredovisningslagen. Styrelsen och verkställande direktören ansvarar även för den interna kontroll som de bedömer är nödvändig för att upprätta en årsredovisning och koncernredovisning som inte innehåller några väsentliga felaktigheter, vare sig dessa beror på oegentligheter eller misstag.

Vid upprättandet av årsredovisningen och koncernredovisningen ansvarar styrelsen och verkställande direktören för bedömningen av bolagets och koncernens förmåga att fortsätta verksamheten. De upplyser, när så är tillämpligt, om förhållanden som kan påverka förmågan att fortsätta verksamheten och att använda antagandet om fortsatt drift. Antagandet om fortsatt drift tillämpas dock inte om styrelsen och verkställande direktören avser att likvidera bolaget, upphöra med verksamheten eller inte har något realistiskt alternativ till att göra något av detta.

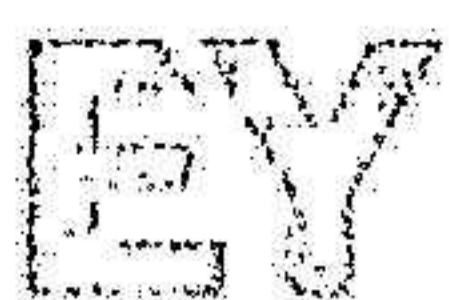
Revisorns ansvar

Våra mål är att uppnå en rimlig grad av säkerhet om att årsredovisningen och koncernredovisningen som helhet inte innehåller några väsentliga felaktigheter, vare sig dessa beror på oegentligheter eller misstag, och att lämna en revisionsberättelse som innehåller våra uttalanden. Rimlig säkerhet är en hög grad av säkerhet, men är ingen garanti för att en revision som utförs enligt ISA och god revisionssed i Sverige alltid kommer att upptäcka en väsentlig felaktighet om en sådan finns. Felaktigheter kan uppstå på grund av oegentligheter eller misstag och anses vara väsentliga om de enskilt eller tillsammans rimligen kan förväntas påverka de ekonomiska beslut som användare fattar med grund i årsredovisningen och koncernredovisningen.

Som del av en revision enligt ISA använder vi professionellt omdöme och har en professionellt skeptisk inställning under hela revisionen. Dessutom:

- identifierar och bedömer vi riskerna för väsentliga felaktigheter i årsredovisningen och koncernredovisningen, vare sig dessa beror på oegentligheter eller misstag, utformar och utför granskningsåtgärder bland annat utifrån dessa risker och inhämtar revisionsbevis som är tillräckliga och ändamålsenliga för att utgöra en grund för våra uttalanden. Risken för att inte upptäcka en väsentlig felaktighet till följd av oegentligheter är högre än för en väsentlig felaktighet som beror på misstag, eftersom oegentligheter kan innefatta agerande i maskopi, förfälskning, avsiktliga utelämnanden, felaktig information eller åsidosättande av intern kontroll.
- skaffar vi oss en förståelse av den del av bolagets interna kontroll som har betydelse för vår revision för att utforma granskningsåtgärder som är lämpliga med hänsyn till omständigheterna, men inte för att uttala oss om effektiviteten i den interna kontrollen.
- utvärderar vi lämpligheten i de redovisningsprinciper som används och rimligheten i styrelsens och verkställande direktörens uppskattningar i redovisningen och tillhörande upplysningar.
- drar vi en slutsats om lämpligheten i att styrelsen och verkställande direktören använder antagandet om fortsatt drift vid upprättandet av årsredovisningen och koncernredovisningen. Vi drar också en slutsats, med grund i de inhämtade revisionsbevisen, om det finns någon väsentlig osäkerhetsfaktor som avser sådana händelser eller förhållanden som kan leda till betydande tvivel om bolagets och koncernens förmåga att fortsätta verksamheten. Om vi drar slutsatsen att det finns en väsentlig osäkerhetsfaktor, måste vi i revisionsberättelsen fästa uppmärksamheten på upplysningarna i årsredovisningen och koncernredovisningen om den väsentliga osäkerhetsfaktorn eller, om sådana upplysningar är otillräckliga, modifiera uttalandet om årsredovisningen och koncernredovisningen. Våra slutsatser baseras på de revisionsbevis som inhämtas fram till datumet för revisionsberättelsen. Dock kan framtida händelser eller förhållanden göra att ett bolag och en koncern inte längre kan fortsätta verksamheten.
- utvärderar vi den övergripande presentationen, strukturen och innehållet i årsredovisningen och koncernredovisningen, däribland upplysningarna, och om årsredovisningen och koncernredovisningen återger de underliggande transaktionerna och händelserna på ett sätt som ger en rättvisande bild.
- inhämtar vi tillräckliga och ändamålsenliga revisionsbevis avseende den finansiella informationen för enheterna eller affärsaktiviteterna inom koncernen för att göra ett uttalande avseende koncernredovisningen. Vi ansvarar för styrning, övervakning och utförande av koncernrevisionen. Vi är ensamt ansvariga för våra uttalanden.

Vi måste informera styrelsen om bland annat revisionens planerade omfattning och inriktning samt tidpunkten för den. Vi måste också informera om betydelsefulla iakttagelser under revisionen, däribland de eventuella betydande brister i den interna kontrollen som vi identifierat.



Building a better
working world

2024062729846

Rapport om andra krav enligt lagar och andra författningar

Uttalanden

Utöver vår revision av årsredovisningen och koncernredovisningen har vi även utfört en revision av styrelsens och verkställande direktörens förvaltning av Akind Universe AB för år räkenskapsåret 2023 samt av förslaget till dispositioner beträffande bolagets vinst eller förlust.

Vi tillstyrker att bolagsstämman disponerar vinsten enligt förslaget i förvaltningsberättelsen och beviljar styrelsens ledamöter och verkställande direktören ansvarsfrihet för räkenskapsåret.

Grund för uttalanden

Vi har utfört revisionen enligt god revisionssed i Sverige. Vårt ansvar enligt denna beskrivs närmare i avsnittet *Revisorns ansvar*. Vi är oberoende i förhållande till moderbolaget och koncernen enligt god revisorssed i Sverige och har i övrigt fullgjort vårt yrkesetiska ansvar enligt dessa krav.

Vi anser att de revisionsbevis vi har inhämtat är tillräckliga och ändamålsenliga som grund för våra uttalanden.

Styrelsens och verkställande direktörens ansvar

Det är styrelsen som har ansvaret för förslaget till dispositioner beträffande bolagets vinst eller förlust. Vid förslag till utdelning innefattar detta bland annat en bedömning av om utdelningen är försvarlig med hänsyn till de krav som bolagets och koncernens verksamhetsart, omfattning och risker ställer på storleken av moderbolagets och koncernens egna kapital, konsolideringsbehov, likviditet och ställning i övrigt.

Styrelsen ansvarar för bolagets organisation och förvaltningen av bolagets angelägenheter. Detta innefattar bland annat att fortlöpande bedöma bolagets och koncernens ekonomiska situation och att tillse att bolagets organisation är utformad så att bokföringen, medelsförvaltningen och bolagets ekonomiska angelägenheter i övrigt kontrolleras på ett betryggande sätt. Verkställande direktören ska sköta den löpande förvaltningen enligt styrelsens riktlinjer och anvisningar och bland annat vidta de åtgärder som är nödvändiga för att bolagets bokföring ska fullgöras i överensstämmelse med lag och för att medelsförvaltningen ska skötas på ett betryggande sätt.

Revisorns ansvar

Vårt mål beträffande revisionen av förvaltningen, och därmed vårt uttalande om ansvarsfrihet, är att inhämta revisionsbevis för att med en rimlig grad av säkerhet kunna bedöma om någon styrelseledamot eller verkställande direktören i något väsentligt avseende:

- företagit någon åtgärd eller gjort sig skyldig till någon försummelse som kan föranleda ersättningsskyldighet mot bolaget, eller
- på något annat sätt handlat i strid med aktiebolagslagen, årsredovisningslagen eller bolagsordningen.

Vårt mål beträffande revisionen av förslaget till dispositioner av bolagets vinst eller förlust, och därmed vårt uttalande om detta, är att med rimlig grad av säkerhet bedöma om förslaget är förenligt med aktiebolagslagen.

Rimlig säkerhet är en hög grad av säkerhet, men ingen garanti för att en revision som utförs enligt god revisionssed i Sverige alltid kommer att upptäcka åtgärder eller försummelser som kan föranleda ersättningsskyldighet mot bolaget, eller att ett förslag till dispositioner av bolagets vinst eller förlust inte är förenligt med aktiebolagslagen.

Som en del av en revision enligt god revisionssed i Sverige använder vi professionellt omdöme och har en professionellt skeptisk inställning under hela revisionen. Granskningen av förvaltningen och förslaget till dispositioner av bolagets vinst eller förlust grundar sig främst på revisionen av räkenskaperna. Vilka tillkommande granskningsåtgärder som utförs baseras på vår professionella bedömning med utgångspunkt i risk och väsentlighet. Det innebär att vi fokuserar granskningen på sådana åtgärder, områden och förhållanden som är väsentliga för verksamheten och där avsteg och överträdelser skulle ha särskild betydelse för bolagets situation. Vi går igenom och prövar fattade beslut, beslutsunderlag, vidtagna åtgärder och andra förhållanden som är relevanta för vårt uttalande om ansvarsfrihet. Som underlag för vårt uttalande om styrelsens förslag till dispositioner beträffande bolagets vinst eller förlust har vi granskat styrelsens motiverade yttrande samt ett urval av underlagen för detta för att kunna bedöma om förslaget är förenligt med aktiebolagslagen.

Stockholm den dag som framgår av vår elektroniska underskrift

Ernst & Young AB

Linn Haslum Lindgren
Auktoriserad revisor

PENNEO

Signaturerna i detta dokument är juridiskt bindande. Dokumentet är signerat genom Penneo™ för säker digital signering. Tecknarnas identitet har lagrats, och visas nedan.

"Med min signatur bekräftar jag innehållet och alla datum i detta dokumentet."

Linn Maria Lindgren

Auktoriserad revisor

Serienummer: 19771006xxxx

IP: 147.161.xxx.xxx

2024-03-27 14:35:38 UTC



2024062729847

Detta dokument är digitalt signerat genom **Penneo.com**. Den digitala signeringsdatan i dokumentet är säkrad och validerad genom det datorgenererade hashvärdet hos det originella dokumentet. Dokumentet är låst och tidsstämplat med ett certifikat från en betrodd tredje part. All kryptografisk information är innesluten i denna PDF, för framtida validering om så krävs.

Hur man verifierar originaliteten hos dokumentet

Detta dokument är skyddat genom ett Adobe CDS certifikat. När du öppnar

dokumentet i Adobe Reader bör du se att dokumentet är certifierat med **Penneo e-signature service** <penneo@penneo.com> Detta garanterar att dokumentets innehåll inte har ändrats.

Du kan verifiera den kryptografiska informationen i dokumentet genom att använda Penneos validator, som finns på <https://penneo.com/validator>

Penneo dokumentnyckel: TIX10-06UWE-AEAOT-HE6DI-DVGQ8-J7M8S