

Östlings Konsultinvest AB

556750-6240

Årsredovisning för räkenskapsåret 2022-07-01 - 2023-06-30

Styrelsen och verkställande direktören upprättar följande årsredovisning.


Samtliga belopp är angivna i hela kronor.

Fastställelseintyg

Jag intygar att resultaträkningen och balansräkningen har fastställts på årsstämma 2024-01-11. Årsstämman beslöt att godkänna styrelsens förslag till vinstdisposition.

Jag intygar att denna kopia av årsredovisningen stämmer överens med originalet.

TÄBY 2024-01-11



Håkan Östling, Ordförande och verkställande direktör

Förvaltningsberättelse

Verksamheten

Allmänt om verksamheten

Bolaget skall bedriva projektledning, konsultverksamhet inom IT och management, äga och förvalta fast och lös egendom samt därmed förenlig verksamhet.

Bolagets säte skall vara Täby, Stockholm

Flerårsöversikt

	2022-07-01 - 2023-06-30	2021-07-01 - 2022-06-30	2020-07-01 - 2021-06-30	2019-07-01 - 2020-06-30
Nettoomsättning	0	0	0	0
Resultat efter finansiella poster	-64 716	704 593	166 891	249 783
Soliditet (%)	96	96	98	96

Förändringar i eget kapital

	Aktiekapital	Balanserat resultat	Årets resultat	Totalt
Vid årets ingång	100 000	3 009 847	418 726	3 528 573
Balanseras i ny räkning		418 726	-418 726	0
Årets resultat			2 420	2 420
Vid årets utgång	100 000	3 428 573	2 420	3 530 993

Resultatdisposition

Styrelsen och VD föreslår att till förfogande stående medel

Balanserat resultat	3 428 573
Årets resultat	2 420
Summa	3 430 993

Disponeras enligt följande

Balanseras i ny räkning	3 430 993
Summa	3 430 993

Resultaträkning

2024011506218

	Not 1	2022-07-01 - 2023-06-30	2021-07-01 - 2022-06-30
Rörelsekostnader			
Övriga externa kostnader		-98 601	-60 734
Personalkostnader	2	-23 326	-6 000
Summa rörelsekostnader		-121 927	-66 734
Rörelseresultat		-121 927	-66 734
Finansiella poster			
Resultat från övriga finansiella anläggningstillgångar		-17 510	0
Övriga ränteintäkter och liknande resultatposter		77 873	771 327
Räntekostnader och liknande resultatposter		-3 152	0
Summa finansiella poster		57 211	771 327
Resultat efter finansiella poster		-64 716	704 593
Bokslutsdispositioner			
Förändring av periodiseringsfonder		80 000	-175 000
Summa bokslutsdispositioner		80 000	-175 000
Resultat före skatt		15 284	529 593
Skatter			
Skatt på årets resultat		-12 864	-110 867
Årets resultat		2 420	418 726

Balansräkning

	Not	2023-06-30	2022-06-30
Tillgångar			
Anläggningstillgångar			
Finansiella anläggningstillgångar			
Andelar i intresseföretag och gemensamt styrda företag	3	1 038 035	909 520
Summa finansiella anläggningstillgångar		1 038 035	909 520
Summa anläggningstillgångar		1 038 035	909 520
Omsättningstillgångar			
Kortfristiga fordringar			
Övriga fordringar		275 716	0
Summa kortfristiga fordringar		275 716	0
Kortfristiga placeringar			
Övriga kortfristiga placeringar		2 402 328	1 552 279
Summa kortfristiga placeringar		2 402 328	1 552 279
Kassa och bank			
Kassa och bank		30 786	1 360 890
Summa kassa och bank		30 786	1 360 890
Summa omsättningstillgångar		2 708 830	2 913 169
Summa tillgångar		3 746 865	3 822 689

Balansräkning

	Not 1	2023-06-30	2022-06-30
Eget kapital och skulder			
Eget kapital			
Bundet eget kapital			
Aktiekapital (antal aktier: 1 000)		100 000	100 000
Summa bundet eget kapital		100 000	100 000
Fritt eget kapital			
Balanserat resultat		3 428 573	3 009 847
Årets resultat		2 420	418 726
Summa fritt eget kapital		3 430 993	3 428 573
Summa eget kapital		3 530 993	3 528 573
Obeskattade reserver			
Periodiseringsfonder		95 000	175 000
Summa obeskattade reserver		95 000	175 000
Kortfristiga skulder			
Skatteskulder		0	1 094
Övriga skulder		120 872	118 022
Summa kortfristiga skulder		120 872	119 116
Summa eget kapital och skulder		3 746 865	3 822 689

Noter

Not 1 - Redovisningsprinciper

Årsredovisningen är upprättad i enlighet med årsredovisningslagen och Bokföringsnämndens allmänna råd (BFNAR 2016:10) om årsredovisning i mindre företag.

Nyckeltalsdefinitioner

Nettoomsättning

Rörelsens huvudintäkter, fakturerade kostnader, sidointäkter samt intäktskorrigeringar.

Resultat efter finansiella poster

Resultat efter finansiella intäkter och kostnader men före bokslutsdispositioner och skatter.

Soliditet

Justerat eget kapital (eget kapital och obeskattade reserver med avdrag för uppskjuten skatt) i procent av balansomslutningen.

Not 2 - Medelantal anställda

2022-07-01
- 2023-06-30

Medelantal anställda under året	1,0
---------------------------------	-----

Not 3 - Andelar i intresseföretag och gemensamt styrda företag

2023-06-30


Anskaffningsvärden

Ingående anskaffningsvärden	909 520
Inköp	228 475
Försäljningar	-99 960
Utgående anskaffningsvärden	1 038 035
Redovisat värde	1 038 035

Underskrifter

Årsredovisning för Östlings Konsultinvest AB, 556750-6240
Avseende räkenskapsåret 2022-07-01 - 2023-06-30


Täby 2024-01-11



Håkan Östling
Ordförande och verkställande direktör

(datum)

Fredrik Östling
Styrelseledamot



(datum)