

Taupo AB

556735-7842

Årsredovisning för räkenskapsåret 2022-01-01 - 2022-12-31

Styrelsen avger följande årsredovisning.

Samtliga belopp är angivna i hela kronor.

Fastställelseintyg

Jag intygar att resultaträkningen och balansräkningen har fastställts på årsstämma 2023-05-15. Årsstämman beslöt att godkänna styrelsens förslag till vinstdisposition.

Jag intygar att denna kopia av årsredovisningen stämmer överens med originalet.

Malmö 2023-05-15



Per-Olof Holmqvist, Styrelseledamot

Förvaltningsberättelse

Verksamheten

Allmänt om verksamheten

Bolagets verksamhet består i tillhandahållande av administrativa tjänster och allmänna kontorsgöromål.
Bolagets säte är Lomma

Flerårsöversikt

	2022-01-01 - 2022-12-31	2021-01-01 - 2021-12-31	2020-01-01 - 2020-12-31	2019-01-01 - 2019-12-31
Nettoomsättning	7 122	12 559	7 121	9 161
Resultat efter finansiella poster	162 605	-31 287	-49 831	-112 751
Soliditet (%)	98	99	98	100

Nettoomsättningen har gått ner med mer än 30 % på grund av minskad försäljning.

Förändringar i eget kapital

	Aktiekapital	Balanserat resultat	Årets resultat	Totalt
Vid årets ingång	100 000	527 100	-50 315	576 785
Balanseras i ny räkning		-50 315	50 315	0
Årets resultat			146 436	146 436
Vid årets utgång	100 000	476 785	146 436	723 221

Resultatdisposition

Styrelsen föreslår att till förfogande stående medel

Balanserat resultat	476 785
Årets resultat	146 436
Summa	623 221
Disponeras enligt följande	
Balanseras i ny räkning	623 221
Summa	623 221

Resultaträkning

2023051714761

	Not 1	2022-01-01 - 2022-12-31	2021-01-01 - 2021-12-31
Rörelseintäkter, lagerförändringar m.m.			
Nettoomsättning		7 122	12 559
Summa rörelseintäkter, lagerförändringar m.m.		7 122	12 559
Rörelsekostnader			
Råvaror och förnödenheter		-80 900	-46 687
Övriga externa kostnader		-44 494	-40 776
Personalkostnader	2	-2 395	0
Av- och nedskrivningar av materiella och immateriella anläggningstillgångar		-16 750	-10 750
Summa rörelsekostnader		-144 539	-98 213
Rörelseresultat		-137 417	-85 654
Finansiella poster			
Resultat från övriga finansiella anläggningstillgångar		46 196	54 367
Övriga ränteintäkter och liknande resultatposter		253 826	0
Summa finansiella poster		300 022	54 367
Resultat efter finansiella poster		162 605	-31 287
Resultat före skatt		162 605	-31 287
Skatter			
Övriga skatter		-16 169	-19 028
Årets resultat		146 436	-50 315

Balansräkning

2023051714762


	Not 1	2022-12-31	2021-12-31
Tillgångar			
Anläggningstillgångar			
Materiella anläggningstillgångar			
Inventarier, verktyg och installationer	3	159 729	86 479
Summa materiella anläggningstillgångar		159 729	86 479
Finansiella anläggningstillgångar			
Andra långfristiga värdepappersinnehav	4	420 400	452 252
Summa finansiella anläggningstillgångar		420 400	452 252
Summa anläggningstillgångar		580 129	538 731
Omsättningstillgångar			
Kortfristiga fordringar			
Övriga fordringar		19 021	12 172
Summa kortfristiga fordringar		19 021	12 172
Kassa och bank			
Kassa och bank		137 900	30 882
Summa kassa och bank		137 900	30 882
Summa omsättningstillgångar		156 921	43 054
Summa tillgångar		737 050	581 785



Balansräkning

2023051714763

	Not 1	2022-12-31	2021-12-31
Eget kapital och skulder			
Eget kapital			
Bundet eget kapital			
Aktiekapital		100 000	100 000
Summa bundet eget kapital		100 000	100 000
Fritt eget kapital			
Balanserat resultat		476 785	527 100
Årets resultat		146 436	-50 315
Summa fritt eget kapital		623 221	476 785
Summa eget kapital		723 221	576 785
Kortfristiga skulder			
Leverantörsskulder		8 829	0
Skatteskulder		0	0
Upplupna kostnader och förutbetalda intäkter		5 000	5 000
Summa kortfristiga skulder		13 829	5 000
Summa eget kapital och skulder		737 050	581 785



Noter

Not 1 - Redovisningsprinciper

Årsredovisningen är upprättad i enlighet med årsredovisningslagen och Bokföringsnämndens allmänna råd (BFNAR 2016:10) om årsredovisning i mindre företag.

Avskrivningstider

Typ av anläggningstillgång	Antal år
Inventarier, verktyg och installationer	10

Nyckeltalsdefinitioner

Nettoomsättning

Rörelsens huvudintäkter, fakturerade kostnader, sidointäkter samt intäktskorrigeringar.

Resultat efter finansiella poster

Resultat efter finansiella intäkter och kostnader men före bokslutsdispositioner och skatter.

Soliditet

Justerat eget kapital (eget kapital och obeskattade reserver med avdrag för uppskjuten skatt) i procent av balansomslutningen.

Not 2 - Medelantal anställda

	2022-01-01 - 2022-12-31
Medelantal anställda under året	0,0

Not 3 - Inventarier, verktyg och installationer

	2022-12-31
Anskaffningsvärden	
Ingående anskaffningsvärden	86 479
Inköp	73 250
Utgående anskaffningsvärden	159 729
Redovisat värde	159 729

Not 4 - Andra långfristiga värdepappersinnehav

2022-12-31

Anskaffningsvärden


Ingående anskaffningsvärden	464 712
Inköp	420 400
Försäljningar	-464 712
Utgående anskaffningsvärden	420 400

Nedskrivningar

Ingående nedskrivningar	-12 460
Återförda nedskrivningar vid försäljningar/utrangeringar	12 460
Utgående nedskrivningar	0

Redovisat värde **420 400**

2023051714765

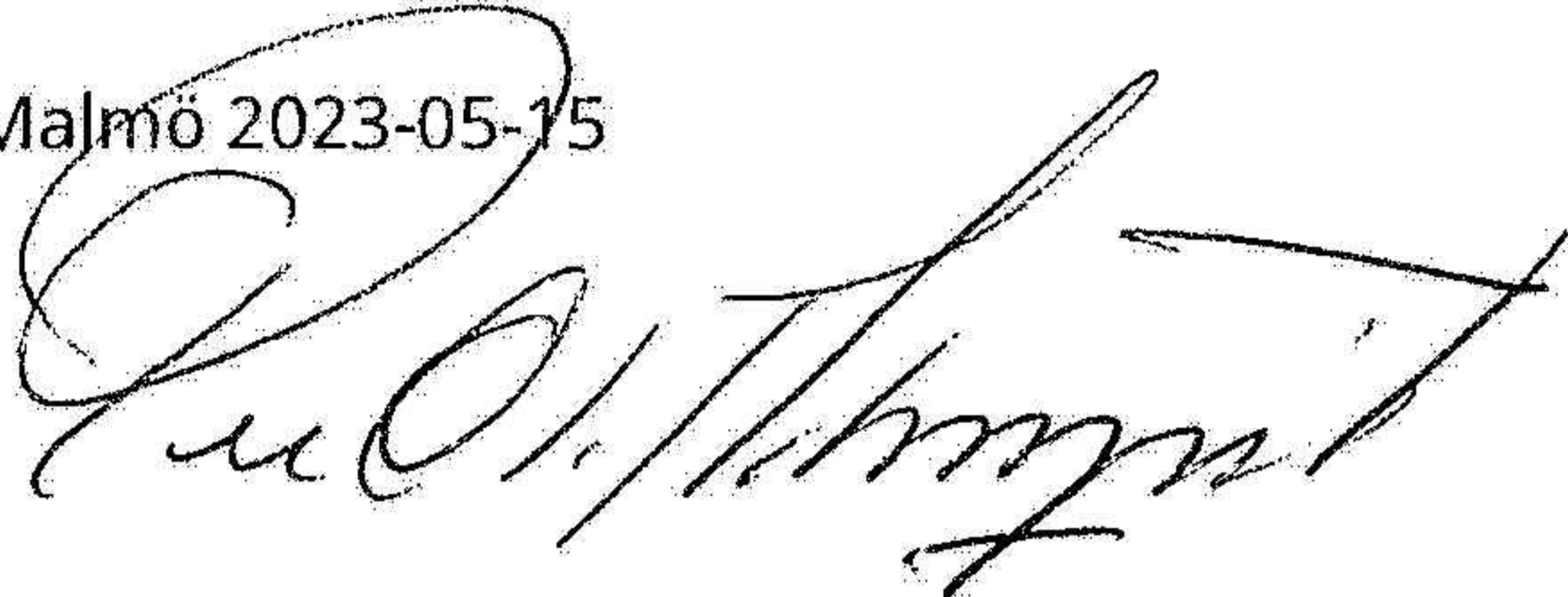


Underskrifter

Årsredovisning för Taupo AB, 556735-7842
Avseende räkenskapsåret 2022-01-01 - 2022-12-31

2023051714766

Malmö 2023-05-15



Per-Olof Holmqvist
Styrelseledamot

(datum)