

Styrelsen och verkställande direktören för

Warlenius & Högberg AB

Org nr 556301-8190

får härmed avge

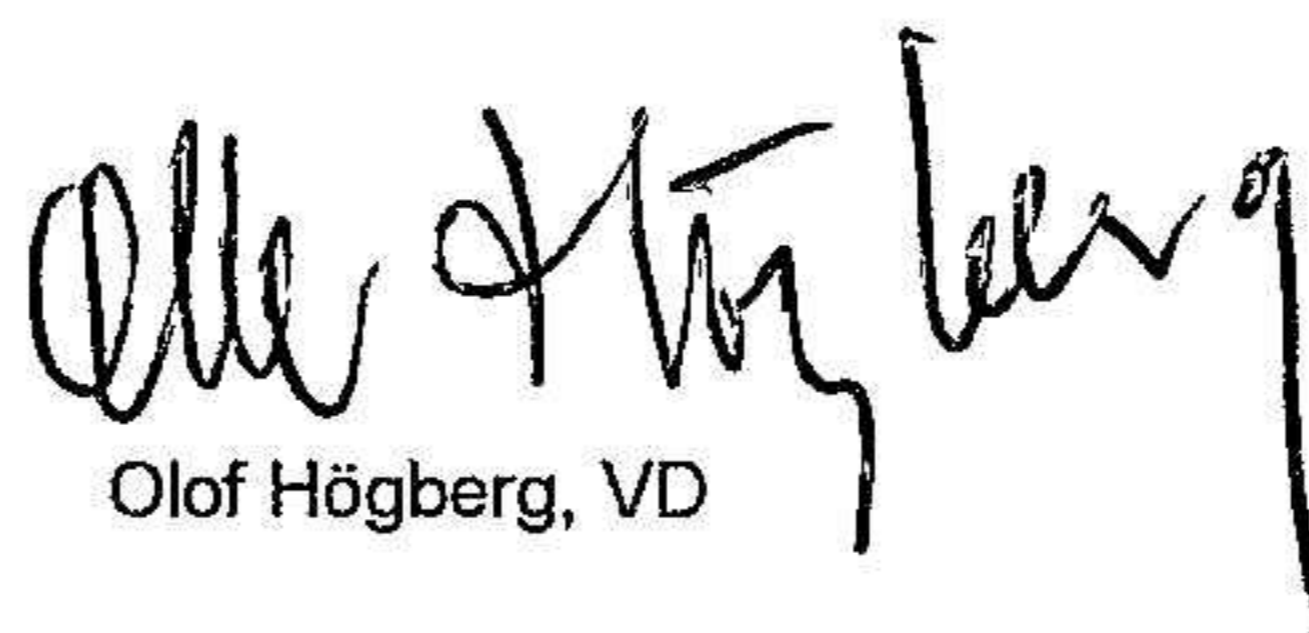
Årsredovisning

för räkenskapsåret 1 juli 2023- 30 juni 2024


Fastställelseintyg:

Undertecknad styrelseledamot i Warlenius & Högberg AB intygar, dels att denna kopia av årsredovisningen överensstämmer med originalet, dels att resultaträkningen och balansräkningen fastställts på årsstämma den 12 juli 2024. Årsstämman beslöt att godkänna styrelsens förslag till resultatdisposition, att balansera i ny räkning kronor 482 138 kr.

Stockholm 12 juli 2024.


Olof Högberg, VD

Förvaltningsberättelse	2
Resultaträkning	2
Balansräkning	3
Ställda säkerheter och ansvarsförbindelser	4
Noter med redovisningsprinciper och bokslutskommentarer	4
Underskrifter	5



Förvaltningsberättelse

Allmänt om verksamheten

Bolaget har under året bedrivit verksamhet inom områdena målerikonservering, landskaps- och djurvård. Ateljéer är sedan flera år etablerade på Torsäng samt på Bastugatan. Aktieförvärv har medfört lönsamhetsförstärkning genom utdelning förra verksamhetsåret.

Förslag till disposition beträffande bolagets vinst eller förlust

Styrelsen och verkställande direktören föreslår att balanserad vinst 482 138 , behandlas enligt följande:

Balanseras i ny räkning	482 138
Summa	<u>482 138</u>

Vad beträffar företagets resultat och ställning i övrigt, hänvisas till efterföljande resultat- och balansräkningar med tillhörande bokslutskommentarer.

Resultaträkning

<u>Belopp i kr</u>	<u>Not</u>	<u>2023-07-01</u> <u>- 2024-06-30</u>	<u>2022-07-01</u> <u>- 2023-06-30</u>
Rörelseintäkter			
Nettoomsättning		396 120	192 179
Övriga rörelseintäkter		-	-
Summa rörelsens intäkter		396 120	192 179
Rörelsens kostnader			
Material och varor		-131 148	-42 213
Övriga externa kostnader		-134 082	-104 586
Personalkostnader	2	-2 839	-
Avskrivningar av materiella anläggningstillgångar	1	-57 837	-57 837
Summa rörelsekostnader		-325 906	-204 636
Rörelseresultat		70 214	-12 457
Finansiella poster			
Utdelning egna aktier			511 111
Övriga ränteintäkter och liknande resultatposter		2 309	410
Räntekostnader och liknande resultatposter			
Summa finansiella poster		2 309	
Resultat efter finansiella poster		72 523	499 064
Bokslutsdispositioner		-	-
Skatt på årets resultat		-	-
Årets resultat		72 522	499 064

2024071807677

Balansräkning	Not	2024-06-30	2023-06-30
<i>Belopp i kr</i>			
TILLGÅNGAR			
Anläggningstillgångar			
Materiella			
Inventarier, verktyg och installationer	Not 1	123 583	181 420
Övriga materiella anläggningstillgångar		<u>39 180</u>	<u>39 180</u>
Summa materiella anläggningstillgångar		162 763	220 600
Finansiella			
Aktier i andra bolag		214 732	214 732
Summa anläggningstillgångar		377 495	435 332
Omsättningstillgångar			
Varulager mm			
Övriga lagertillgångar		-	-
Summa varulager		-	-
Kortfristiga fordringar			
Kundfordringar		191 250	-
Övriga fordringar		3 376	4 407
Förutbetalda kostnader och upplupna intäkter		900	
Summa kortfristiga fordringar		<u>195 526</u>	<u>4 407</u>
Kassa och bank			
Kassa och bank		119 434	176 166
Summa kassa och bank		<u>119 434</u>	<u>176 166</u>
Summa omsättningstillgångar		314 960	180 573
SUMMA TILLGÅNGAR		692 455	615 905
EGET KAPITAL OCH SKULDER			
Eget kapital			
<i>Bundet eget kapital</i>			
Aktiekapital (1000 aktier)		100 000	100 000
Summa bundet eget kapital		<u>100 000</u>	<u>100 000</u>
<i>Fritt eget kapital</i>			
Balanserad vinst eller förlust		482 138	499 064
Årets resultat		<u>72 522</u>	<u>-16 926</u>
Summa fritt eget kapital		<u>554 660</u>	<u>482 138</u>
Summa eget kapital		654 660	582 138
Långfristiga skulder			
Övriga skulder			<u>20 136</u>
Summa långfristiga skulder			<u>20 136</u>
Kortfristiga skulder			
Leverantörskulder		1 034	13 631
Skatteskulder		36 760	-
Övriga skulder		-	-
Upplupna kostnader och förutbetalda intäkter			
Summa kortfristiga skulder		<u>37 794</u>	<u>13 631</u>
SUMMA EGET KAPITAL OCH SKULDER		692 454	615 905

Ställda säkerheter och ansvarsförbindelser	Inga	Inga
Summa ställda säkerheter	Inga	Inga

Noter med redovisningsprinciper och bokslutskommentarer

Belopp i kr om inget annat anges

Not 1 Allmänna redovisningsprinciper

Årsredovisningen har upprättats i enlighet med Årsredovisningslagen och BFNAR 2016:10, Årsredovisning i mindre aktiebolag.

Värderingsprinciper m m

Avskrivningar enligt plan baseras på ursprungliga anskaffningsvärden minskat med beräknat restvärde. Avskrivningar sker linjärt över tillgångens beräknade livslängd.

Not 2 Anställda och personalkostnader

Personal

	1/7 - 30/6 2023 - 2024	1/7 - 30/6 2022 - 2023
Medelantalet anställda i bolaget	<u>1</u>	<u>2</u>
Summa	1	2


Kostnaderna avser friskvård

Not 3 Inventarier, verktyg och installationer


	2023-06-30	2022-06-30
<i>Ackumulerade anskaffningsvärden</i>		
vid årets början	534 907	534 907
avyttringar och utrangeringar		
Nyanskaffningar under året		
vid årets slut	534 907	534 907
<i>Ackumulerade avskrivningar enligt plan</i>		
Vid årets början	-353 487	-295 650
Avyttringar och utrangeringar	-	-
Årets avskrivning enligt plan på anskaffningsvärden	<u>-57 837</u>	<u>-57 837</u>
	<u>-411 324</u>	<u>-353 487</u>
Redovisat värde vid årets slut	123 583	181 420

Underskrifter:

Stockholm den 12 juli 2024



Olof Högberg



Agneta Warlenius-Högberg

2024071807679

