

FINANSIELLA RAPPORTER

2023

Styrelsen och verkställande direktören för Warnestad Invest AB får härmed avge års- och koncernredovisning för räkenskapsåret 2023

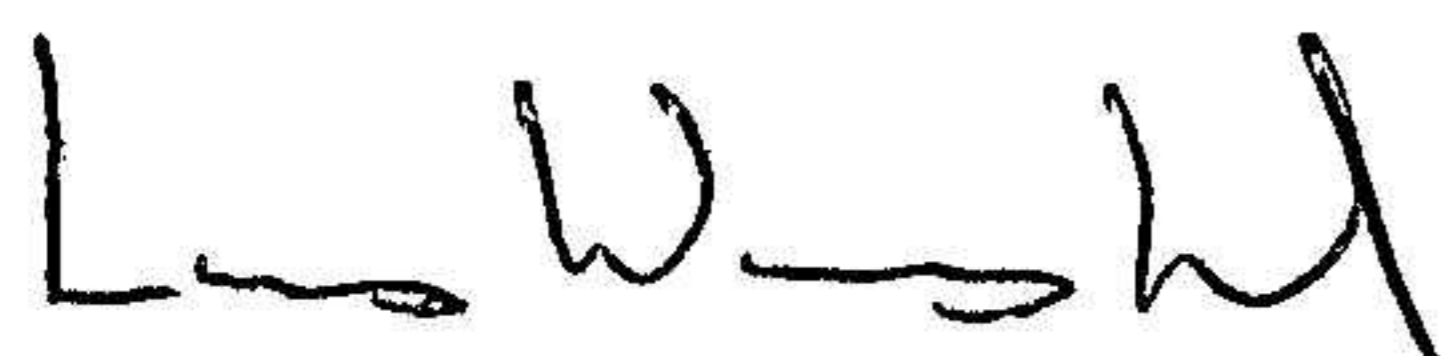
Års- och koncernredovisningen omfattar	Sida
- förvaltningsberättelse	2
- resultaträkning	4
- balansräkning	5
- kassaflödesanalys	7
- redovisningsprinciper	8
- noter	13
- underskrifter	21

Om inte annat anges redovisas alla belopp i kr.

Fastställelseintyg

Undertecknad styrelseledamot i Warnestad Invest AB intygar härmed dels att denna kopia av årsredovisningen överensstämmer med originalet, dels att resultat- och balansräkningen i årsredovisningen för moderbolaget samt koncernresultaträkningen och koncernbalansräkningen har fastställts på årsstämman den 28 / 6 2024. Stämman beslöt också att godkänna styrelsens förslag till resultatdisposition.

Karlstad 28 / 6 2024



Lars Warnestad

FÖRVALTNINGSBERÄTTELSE

Verksamhetens art och inriktning

Bolagets verksamhet omfattar förvaltning av fastigheter och värdepapper.

Warnestad Invest AB är moderbolag till Warnestad Fastighets AB, org.nr 556561-4582, Spärrhandtaget AB, org.nr 556614-8119, A-Bilar i Arvika AB, org.nr 556334-2749, Cityverkstaden i Karlstad AB, org.nr 556559-0972 och Biltjänst i Arvika AB, org.nr 556419-1186.

Moderföretaget har sitt säte i Karlstad.

Väsentliga händelser under och efter räkenskapsåret

2023 blev, sett till underliggande fakta, ett svagt bilår. Omvärlden fortsätter att skapa osäkerhet med flera oroshärdar runt om i världen samt hög inflation pådriven av kraftigt ökande räntor. Trots detta kom 2023 års nyregistreringar av personbilar ut med en svag ökning på en halv procent jämfört med 2022, registreringarna landade på 289 827 personbilar jämfört med 288 087 föregående år. Nybilsregistreringarna har drivits av att de flesta märken hade stora orderböcker vid ingången i året och orsaken till det var de onormalt långa leveranstiderna som var året innan. Vid utgången av 2023 var vi ett normalläge gällande storleken på orderböckerna och leveranstider på fabriksbeställda bilar. En svag konjunktur har lett till en minskad efterfrågan och att orderingången minskat kraftigt. Den största minskningen har varit på privatmarknaden medan företagsmarknaden har varit betydligt mindre påverkad. En borttagen miljöbonus i kombination med svagare ekonomi för hushållen har påverkat försäljningen av elektrifierade bilar negativt.

Elektrifieringen ökade marginellt från en andel laddbara bilar 2022 på 56 procent till knappt 60 procent 2023, där elbilarnas andel uppgick till nära 39 procent och laddhybridernas till 21 procent. Trenden är att laddhybrider minskar och att rena elbilar står för ökningen. En annan trend är att ökningen drivs av företagen, medan privat kunderna minskar sin andel. Men utvecklingen mot miljöbilar är fortsatt tydlig och det återspeglar sig också i att genomsnittligt koldioxidutsläpp från registrerade nya bilar minskade från 69,1 g/km till 61,1 g/km under 2023.

Kia fortsätter att växla över till laddbara bilar och under 2023 var 88 % av deras försäljning en bil med sladd. Deras målsättning är att 2025 ska de bara sälja laddbara bilar. De Kiabilar som registrerades under 2023 hade 28 g/km (34 g/km) i genomsnittligt koldioxidutsläpp att jämföra med snittet för samtliga märken som är 61 g/km. Den minskade försäljningen av elektrifierade bilar påverkar Kia och antalet registrerade bilar minskade med 18 % under året, men de behåller sin tredjeplats i totalen. I en oförändrad marknad tappade Kia för ovanlighetens skull marknadsandelar och gick från 10,4 % till 8,4 %.

En trend i marknaden är att exporten av nyare begagnade bilar ökar kraftigt. 2023 exporterades 153 600 bilar (109 514). Laddbara bilars export fördubblades och det sker en förflyttning mot yngre bilar.

Lätta lastbilar hade en kraftig ökning av registreringar då man under 2023 gick från 34 516 bilar året innan till 43 703 vilket motsvarar en ökning på 26,6 %. Andelen eldrivna lätta lastbilar ökade från 14,5 % till 19,8 %. Fiat Professional har under året återhämtat sig svagt från tidigare leveransproblem. Det ökade intresset för elektrifierade transportbilar bidrar ökade förfrågningar på våra Maxus-fordon, men konkurrensen från andra märken ökar också markant. Wafab Bil avstod att skriva på de nya Fiat Professional avtalen som presenterades under första kvartalet och släppte därmed det märket.

Leveranser av dyrare elbilar från en välfylld orderbok bidrog till att Wafab Bils omsättning ökar från 344 mkr till 366 mkr.

A-Bilar har haft samma förutsättningar som Wafab Bil, men deras omsättning har minskat från 73,3 mkr till 67,8. A-Bilar är från och med 1 januari 2024 en del av Wafab Bil AB.

Biltjänst i Arvika AB fortsätter att utvecklas positivt. Omsättningen ökar från 25,9 mkr till 30,6 mkr. Ökningen sker med fortsatt god lönsamhet och resultatet efter finansiella poster ökar till 3,5 mkr jämfört med 3,2 mkr året innan. I april 2023 avyttrade koncernen sin skadeverksamhet som låg i bolaget Autoskador i Karlstad AB.

Även Cityverkstaden i Karlstad AB fortsätter att öka sin omsättning från 15,4 mkr till 19,5 mkr.

Omsättningsökningen återspeglas inte i resultatet, som efter finansiella poster blev 1,6 mkr, vilket är på samma nivå som föregående år.

Koncernens fastighetsbolag fortsätter att vara stabila och levererar omsättning och vinstnivåer som är i linje med föregående år. Som en del i vårt hållbarhetsarbete har solceller installerats på huvudanläggningen i Karlstad vilka genererar 20-25 % av anläggningens elförbrukning.

Förväntad framtida utveckling

Nybilsförsäljningen i Sverige under 2024 prognostiseras av Mobility Sweden att minska till 240 000 personbilar och andelen laddbara bilar spås minska kraftigt från 65 till 35 procent. Prognosen för lätta lastbilar är 42 000 enheter, varav 30 procent ska vara laddbara, vilket är en ökning med 10 procentenheter.

Vi ser nu att rådande omvärldsfaktorer slår igenom med ökade omkostnader, lägre nybilförsäljning och att inflödet av begagnade bilar från de bra försäljningsåren ökar billagren i Sverige. Det ökade utbudet medför en prispress på begagnade bilar och försämrar affärskvaliteten. Vår förhoppning är att efter ett tuffare första halvår att det ska börja vända efter sommaren 2024. Vår prognos är att 2024 kommer att bli ett betydligt sämre år resultatmässigt än de senaste tre år en varit.

Väsentliga risker och osäkerhetsfaktorer

Bolaget exponeras för såväl operationella som finansiella risker. Avseende finansiella risker påverkas verksamheten bland annat av kreditrisk och likviditetsrisk. Den största operationella risken är marknadsutvecklingen inom olika segment när det gäller volym- och prisutveckling. Styrelsen har stort fokus på de specifika risker som bolaget exponeras för.

Kreditrisk

Med kreditrisk avses att företaget inte får betalt från sina kunder för sina fordringar. Kreditrisken hanteras genom att alla kunder kreditbedöms och vid behov åsätts en kreditlimit.

Likviditetsrisk

Med likviditetsrisk avses att företaget på grund av bristande likvida medel inte till fullo skulle kunna fullgöra sina betalningsåtaganden när de förfallit.

Flerårsjämförelse, Koncernen.TKR

		<u>2023</u>	<u>2022</u>	<u>2021</u>	<u>2020</u>	<u>2019</u>
Nettoomsättning	tkr	495 137	482 202	456 983	356 159	367 677
Rörelseresultat	tkr	27 782	17 524	13 493	7 058	8 194
Balansomslutning	tkr	172 338	160 248	141 581	128 124	129 785
Soliditet	%	36%	31%	28%	24%	21%

Eget Kapital Koncernen

	Aktiekapital	Annat eget kapital inkl årets resultat	Totalt eget kapital
Ingående balans	100	49 781	49 881
Utdelning		-5 000	-5 000
Årets resultat		16 942	16 942
Utgående balans	100	61 723	61 823

Moderföretaget

	Aktiekapital	Reserv-fond	Balanserad resultat	Totalt eget kapital
Ingående balans	100	0	5 060	5 160
Utbetald utdelning			-5 000	-5 000
Årets resultat				9 302
Utgående balans	100	0	60	9 462

Resultatdisposition

Följande balanserad vinst ska disponeras av årsstämman (kr):

Balanserad vinst från föregående år	59 683
Årets resultat	9 302 365
	9 362 048

Styrelsen föreslår att den balanserade vinsten behandlas så

att i utdelning utbetalas	4 000 000
att i ny räkning balanseras	5 362 048
	9 362 048

Styrelsen föreslås bemyndigas att besluta om tidpunkt då utdelningen ska betalas.

Styrelsen anser att förslaget är förenligt med försiktighetsregeln i 17 kap. 3§ aktiebolagslagen enligt följande redogörelse:

Styrelsens uppfattning är att vinstutdelningen är försvarlig med hänsyn till de krav verksamhetens art, omfattning och risk ställer på storleken på det egna kapitalet, konsolideringsbehov, likviditet och ställning i övrigt.

RESULTATRÄKNING

Tkr	Not	Koncernen		Moderföretaget	
		2023-01-01 2023-12-31	2022-01-01 2022-12-31	2023-01-01 2023-12-31	2022-01-01 2022-12-31
<i>Rörelsens intäkter m.m.</i>					
Nettoomsättning	2	495 137	482 202	3 375	3 361
Övriga rörelseintäkter	3	7 952	9 902	208	995
Summa rörelsens intäkter m m		503 089	492 104	3 583	4 356
<i>Rörelsens kostnader</i>					
Handelsvaror		-391 762	-382 721	-	-
Övriga externa kostnader	4	-26 281	-20 614	-239	-269
Personalkostnader	5	-59 842	-63 953	-2 482	-2 477
Avskrivningar av materiella och immateriella anläggningstillgångar		-7 366	-7 292	-	-
Övriga rörelsekostnader		-76	-	-	-
Realisationsresultat vid avyttring av andelar i koncernföretag		10 020	-	-	-
Summa rörelsens kostnader		-475 307	-474 580	-2 721	-2 746
Rörelseresultat		27 782	17 524	862	1 610
<i>Resultat från finansiella poster</i>					
Resultat från andelar i koncernföretag		-	-	12 715	2 000
Övriga ränteintäkter och liknande resultatposter	6	-2 892	38	-3 418	-
Räntekostnader och liknande resultatposter	7	-4 778	-1 901	-785	-354
Resultat efter finansiella poster		20 112	15 661	9 374	3 256
Bokslutsdispositioner	8			-8	681
Skatt årets resultat	9	-3 170	-3 187	-64	-199
Årets resultat		16 942	12 474	9 302	3 738
Hänförligt till:					
Moderföretagets aktieägare		16 942	12 474		

BALANSRÄKNING

Tkr	Not	Koncernen		Moderföretaget	
		2023-12-31	2022-12-31	2023-12-31	2022-12-31
TILLGÅNGAR					
Anläggningstillgångar					
Immateriella anläggningstillgångar					
Goodwill	10	462	1 848	–	–
Programvara	11	432	572	–	–
Summa immateriella anläggningstillgångar		894	2 420	0	0
Materiella anläggningstillgångar					
Byggnader och mark	12	35 995	33 947	–	–
Byggnadsinventarier	13	4 917	4 994	–	–
Inventarier, verktyg och installationer	14	6 599	7 036	–	–
Pågående nyanläggningar och förskott avseende materiella anläggningstillgångar	15	–	83	–	–
Summa materiella anläggningstillgångar		47 511	46 060	0	0
Finansiella anläggningstillgångar					
Andelar i koncernföretag	16	–	–	17 477	17 527
Fordringar hos koncernföretag	17	–	–	–	500
Andra långfristiga värdepappersinnehav	18	678	678	100	100
Andra långfristiga fordringar	19	4 046	998	3 250	250
Summa finansiella anläggningstillgångar		4 724	1 676	20 827	18 377
Summa anläggningstillgångar		53 129	50 156	20 827	18 377
Omsättningstillgångar					
Varulager m.m.					
Färdiga varor och handelsvaror		73 580	59 187	–	–
Summa varulager		73 580	59 187	0	0
Kortfristiga fordringar					
Kundfordringar		9 147	15 407	–	–
Aktuell skattefordran		810	646	392	259
Övriga fordringar		3 580	6 644	1 072	4 707
Upparbetad men ej fakturerad intäkt		–	516	–	–
Förutbetalda kostnader och upplupna intäkter	20	3 601	2 344	43	41
Summa kortfristiga fordringar		17 138	25 557	1 507	5 007
Kassa och bank		28 491	25 348	9 150	1 738
Summa omsättningstillgångar		119 209	110 092	10 657	6 745
SUMMA TILLGÅNGAR		172 338	160 248	31 484	25 122

BALANSRÄKNING

Tkr	Not	Koncernen		Moderföretaget	
		2023-12-31	2022-12-31	2023-12-31	2022-12-31
EGET KAPITAL OCH SKULDER					
Eget kapital					
<i>Bundet eget kapital</i>					
Aktiekapital		100	100	100	100
Summa bundet eget kapital		100	100	100	100
<i>Fritt eget kapital</i>					
Annat eget kapital inklusive årets resultat		61 723	49 781		
Balanserat resultat				60	1 321
Årets resultat		–	–	9 302	3 738
Summa fritt eget kapital				9 362	5 059
Eget kapital hänförligt till moderföretagets aktieägare		61 823	49 881		
Summa eget kapital		61 823	49 881	9 462	5 159
Obeskattade reserver	21			955	947
Avsättningar					
Avsättningar för pensioner och liknande förpliktelser	22	2 874	2 769	–	–
Uppskjutna skatteskulder	23	5 209	4 789	–	–
Summa avsättningar		8 083	7 558	0	0
Långfristiga skulder					
	24				
Skulder till kreditinstitut		45 915	48 675	–	–
Skulder till koncernföretag		–	–	14 000	14 000
Summa långfristiga skulder		45 915	48 675	14 000	14 000
Kortfristiga skulder					
Skulder till kreditinstitut		27 114	22 154	–	–
Leverantörsskulder		7 827	8 814	43	29
Förskott från kunder		50	–	–	–
Skulder till koncernföretag		–	–	5 860	3 417
Aktuella skatteskulder		421	2 259	–	–
Övriga skulder		7 672	6 648	1 104	1 510
Upplupna kostnader och förutbetalda intäkter	26	13 433	14 259	60	60
Summa kortfristiga skulder		56 517	54 134	7 067	5 016
SUMMA EGET KAPITAL OCH SKULDER		172 338	160 248	31 484	25 122

KASSAFLÖDESANALYS

Tkr	Not	Koncernen		Moderföretaget	
		2023-01-01 2023-12-31	2022-01-01 2022-12-31	2023-01-01 2023-12-31	2022-01-01 2022-12-31
Den löpande verksamheten					
Rörelseresultat		27 782	17 524	862	1 610
Justering för poster som inte ingår i kassaflödet, m.m.	30	-2 473	6 960	-	-
Erhållen ränta		747	38	221	-
Betald ränta		-4 778	-1 901	-785	-354
Betald inkomstskatt		-4 738	-2 368	-197	-199
Kassaflöde från den löpande verksamheten före förändringar i rörelsekapitalet		16 540	20 253	101	1 057
<i>Förändringar av rörelsekapitalet:</i>					
Förändring av varulager		-16 257	-13 243	-	-
Förändring av kundfordringar och andra fordringar		-229	-5 444	-6	189
Förändring av leverantörsskulder och andra skulder		3 039	10 621	2 052	-818
Nettokassaflöde från den löpande verksamheten		3 093	12 187	2 147	428
Investeringsverksamheten					
Avyttring av aktier i dotterföretag		12 765	-	12 765	-
Förändring av långfristiga fordringar		-	104	500	-500
Förvärv av immateriella anläggningstillgångar		-	-627	-	-
Förvärv av materiella anläggningstillgångar		-7 992	-1 621	-	-
Avyttring av materiella anläggningstillgångar		-	431	-	-
Förvärv av finansiella tillgångar		-3 048	-578	-3 000	-
Kassaflöde från investeringsverksamheten		1 725	-2 291	10 265	-500
Finansieringsverksamheten					
Erhållen utdelning		-	-	-	2 000
Erhållna koncernbidrag		-	-	-	1 000
Nettoförändring checkräkning		6 085	-	-	-
Amortering av lån		-2 760	-2 760	-	-
Utbetald utdelning		-5 000	-2 000	-5 000	-2 000
Kassaflöde från finansieringsverksamheten		-1 675	-4 760	-5 000	1 000
Årets kassaflöde		3 143	5 136	7 412	928
Likvida medel vid årets början		25 348	20 212	1 738	810
Likvida medel vid årets slut		28 491	25 348	9 150	1 738

Noter till koncernredovisningen

Not 1 Redovisnings- och värderingsprinciper

Koncernens och Moderföretagets finansiella rapporter har upprättats i enlighet med årsredovisningslagen och BFNAR 2012:1 (K3). Tillämpade principer är oförändrade jämfört med föregående år.

De viktigaste redovisnings- och värderingsprinciperna som har använts vid upprättande av de finansiella rapporterna sammanfattas nedan. I de fall moderföretaget tillämpar avvikande principer anges dessa under *Moderföretaget* nedan.

Värderingsprinciper koncernredovisningen

Koncernredovisningen

I koncernredovisningen konsolideras Moderföretaget och samtliga dotterföretags verksamheter fram till och med den 31 december 2023. Dotterföretag är alla företag i vilka Koncernen har rätten att utforma företagets finansiella och operativa strategier i syfte att erhålla ekonomiska fördelar. Koncernen uppnår och utövar bestämmande inflytande genom att inneha över hälften av rösterna. Även företag för särskilt ändamål konsolideras om Moderföretaget har ett bestämmande inflytande, oavsett om det finns en ägarandel eller inte. Alla dotterföretag har balansdag den 31 december och tillämpar Moderföretagets värderingsprinciper.

Koncernredovisningen presenteras i valutan SEK som också är Moderföretagets redovisningsvaluta. Resultat för dotterföretag som förvärvats eller avyttrats under året redovisas från det datum förvärvet alternativt till det datum avyttringen träder i kraft, enligt vad som är tillämpligt.

Transaktioner som elimineras vid konsolidering

Koncerninterna transaktioner och balansposter elimineras i sin helhet vid konsolidering, inklusive realiserade vinster och förluster på transaktioner mellan koncernföretagen. I de fall realiserade förluster på koncerninterna tillgångar återförs vid konsolidering, prövas även den underliggande tillgångens nedskrivningsbehov utifrån ett koncernperspektiv.

Förvärvsmetoden

Koncernen tillämpar förvärvsmetoden vid redovisning av rörelseförvärv innebärande att det redovisade värde av Moderföretagets andelar i koncernföretag elimineras genom att avräknas mot dotterföretagets egna kapital vid förvärvet.

Moderföretaget upprättar en förvärvsanalys per förvärvstidpunkten för att identifiera Koncernens anskaffningsvärde, dels för andelarna, dels för dotterföretagets tillgångar, avsättningar och skulder. Rörelseförvärvet redovisas i koncernen från och med förvärvstidpunkten.

Anskaffningsvärdet för den förvärvade enheten beräknas som summan av köpeskillingen, dvs.

* verkligt värde vid förvärvstidpunkten för erlagda tillgångar med tillägg av uppkomna och övertagna skulder samt emitterade egetkapitalinstrument

* utgifter som är direkt hänförliga till rörelseförvärvet

* tilläggsköpeskillning eller motsvarande om detta kan uppskattas på ett tillförlitligt sätt.

Värdet av minoritetens andel läggs till anskaffningsvärdet.

Koncernen redovisar identifierbara förvärvade tillgångar och övertagna skulder i rörelseförvärv oavsett om de har redovisats tidigare i det förvärvade företagets finansiella rapporter före förvärvet eller de avser minoritetens andel. Förvärvade tillgångar och övertagna skulder värderas vanligen till det verkliga värdet per förvärvstidpunkten.

Goodwill fastställs efter separat redovisning av identifierbara immateriella tillgångar. Den beräknas som det överskjutande beloppet av summan av a) verkligt värde för överförd ersättning, b) redovisat belopp för eventuellt innehav utan bestämmande inflytande i det förvärvade företaget och c) verkligt värde per förvärvstidpunkten för eventuell befintlig ägarandel i det förvärvade företaget, och de verkliga värden per förvärvstidpunkten för identifierbara nettotillgångar.

Om de verkliga värdena för identifierbara nettotillgångar överstiger den beräknade summan enligt ovan uppstår en negativ goodwill.

Obeskattade reserver

Eget kapital-andelen av obeskattade reserver ingår i posten *Annat eget kapital inklusive årets resultat*.

Värderingsprinciper resultaträkningen

Intäkter

Intäkter uppkommer från försäljningen av varor och utförandet av tjänster plus Koncernens andel av intäkter i dess joint ventures och redovisas i posten *Nettoomsättning*. Intäkter värderas till det verkliga värdet av det som erhållits eller kommer att erhållas för varor som levererats och tjänster som utförts, dvs. till försäljningspris exklusive handelsrabatter, mängdrabatter och liknande prisavdrag samt mervärdesskatt. Belopp som erhålls för annans räkning ingår inte i Koncernens intäkter.

Vid senareläggning av betalning från kunden redovisas dels en försäljning av vara/tjänst, dels en ränteintäkt. Intäkten av varan/tjänsten värderas till nuvärdet av samtliga framtida betalningar.

Försäljning av varor

Försäljningen av varor redovisas när Koncernen har överfört de väsentliga risker och förmåner som är förknippade med varornas ägande till kunden, varorna har levererats till kunden och de utgifter som uppkommer till följd av transaktionen kan beräknas på ett tillförlitligt sätt.

Intäkter från försäljningen av varor som inte har några betydande serviceförpliktelser redovisas vid leverans.

Operationell leasing

Koncernen erhåller hyresintäkter från operationella leasingavtal rörande Koncernens förvaltningsfastigheter. Hyresintäkterna intäktsredovisas linjärt över leasingperioden. Tillgångar som hyrs ut enligt operationella leasingavtal kvarstår i Koncernen som materiella anläggningstillgångar eftersom rättigheter och skyldigheter kvarstår hos Koncernen. Dessa tillgångar värderas på samma sätt som övriga materiella anläggningstillgångar.

Tjänsteuppdrag till fastpris

Tjänsteuppdrag till fastpris avseende skadereparationer på fordon redovisas enligt principen om successiv vinstavräkning innebärande att intäktsredovisning sker enligt uppdragets respektive färdigställandegrad.

Tjänsteuppdrag på löpande räkning

Tjänsteuppdrag på löpande räkning intäktsredovisas i takt med att arbetet utförs och material levereras eller förbrukas.

Värderingsprinciper balansräkningen

Immateriella anläggningstillgångar

Immateriella anläggningstillgångar värderas till anskaffningsvärde minskat med ackumulerade av- och nedskrivningar.

Goodwill

Goodwill representerar skillnaden mellan anskaffningsvärdet för ett rörelseförvärv och det verkliga värdet av förvärvade tillgångar, skulder och ansvarsförbindelser.

Programvara

Aktiverade utgifter för förvärvad programvara utgörs av utgifter för inköp och installation av den specifika programvaran.

Avskrivningar

Avskrivning av det avskrivningsbara beloppet görs linjärt över den beräknade nyttjandeperioden. Avskrivning påbörjas när tillgången kan användas. Nyttjandeperioden omprövas per varje balansdag. Följande nyttjandeperioder används:

- * Goodwill: 5 år
- * Dataprogram: 5 år

Materiella anläggningstillgångar

Materiella anläggningstillgångar redovisas initialt till anskaffningsvärde eller tillverkningskostnader inklusive utgifter för att få tillgången på plats och i skick för att kunna användas enligt intentionerna med investeringen. I anskaffningsvärdet ingår inköpspriset och andra direkt hänförliga utgifter såsom utgifter för leverans, hantering, installation, montering, lagfarter och konsulttjänster. I anskaffningsvärdet för egentillverkade materiella anläggningstillgångar ingår även indirekta tillverkningskostnader.

Avskrivningar

Avskrivning av materiella anläggningstillgångar görs av tillgångens/komponentens avskrivningsbara belopp över dess nyttjandeperiod och påbörjas när tillgången/komponenten tas i bruk. Avskrivning görs linjärt. Följande nyttjandeperioder tillämpas:

- * Byggnader: 10-100 år
- * Markanläggningar: 20 år
- * Byggnadsinventarier: 5 år
- * Inventarier, verktyg och installationer: 3,33-10 år

Byggnaderna består av ett antal komponenter med olika nyttjandeperioder. Huvudindelningen är byggnader och mark. Ingen avskrivning sker på komponenten mark vars nyttjandeperiod bedöms som obegränsad. Byggnaderna består av flera komponenter vars nyttjandeperiod varierar.

Följande huvudgrupper av komponenter har identifierats och ligger till grund för avskrivningen på byggnader:

- * Stomme 100 år
- * Stomkompletteringar, innerväggar mm 20-40 år
- * Installationer, värme, el, VVS, ventilation mm 20-40 år
- * Yttre ytskikt, fasader, yttertak mm 20-30 år
- * Inre ytskikt, maskinell utrustning mm 10-15 år

Leasing

Leasingavtal klassificeras vid leasingavtalets ingående antingen som finansiell eller operationell leasing.

Finansiell leasing

Ett finansiellt leasingavtal är ett leasingavtal enligt vilket de ekonomiska riskerna och fördelar som finns förknippade med att äga en tillgång i allt väsentligt överförs från leasegivaren till leasetagaren.

När Koncernen är leasetagare i den här typen av avtal redovisas rättigheter och skyldigheter som tillgång och skuld i koncernredovisningen. Tillgången och skulden redovisas vid leasingavtalets början till det lägsta av den leasade tillgångens verkliga värde och nuvärdet av minimileasingavgifterna. Minimileaseavgifter fördelas mellan ränta och amortering.

Avskrivning av leasade tillgångar enligt finansiella leasingavtal görs över den beräknade nyttjandeperioden. Variabla avgifter kostnadsförs under det räkenskapsår som de uppkommer.

Operationell leasing

Andra leasingavtal än finansiella leasingavtal utgör operationella leasingavtal. När Koncernen är leasetagare kostnadsförs leasingavgifter avseende operationella leasingavtal linjärt över leasingperioden. Tillhörande kostnader, såsom underhåll och försäkring, kostnadsförs när de uppkommer.

Förvaltningsfastigheter

Förvaltningsfastigheter är fastigheter som innehas för att generera hyresintäkter och/eller för värdestegring. Förvaltningsfastigheter redovisas initialt till anskaffningsvärde och därefter till anskaffningsvärdet minskat med ackumulerade av- och nedskrivningar.

Förvaltningsfastigheter ingår i posten *Byggnader och mark*.

Hyresintäkter och rörelsekostnader avseende förvaltningsfastigheter ingår i posterna *Nettoomsättning* respektive *Övriga externa kostnader*.

Finansiella instrument

Redovisning och värdering

Finansiella tillgångar och finansiella skulder redovisas när Koncernen blir part i det finansiella instrumentets avtalsmässiga villkor. Samtliga finansiella instrument värderas utifrån anskaffningsvärdet.

Kundfordringar värderas till anskaffningsvärde med avdrag för befarade förluster. Leverantörsskulder och andra icke-räntebärande skulder värderas till nominella belopp.

Varulager

Varulager värderas enligt lägsta värdets princip, dvs. till det lägsta av anskaffningsvärdet och nettoförsäljningsvärdet. Anskaffningsvärdet beräknas enligt först in, först ut-principen.

Nettoförsäljningsvärdet är det uppskattade pris som varan kan säljas för enligt villkor som är normala i verksamheten minskat med eventuella tillämpliga försäljningskostnader som direkt kan hänföras till försäljningstransaktionen.

Vid förvärv av varor med kreditvillkor som avviker från normala villkor minskas anskaffningsvärdet med finansieringskomponenten.

Inkomstskatter

Inkomstskatt utgörs av aktuell skatt och uppskjuten skatt. Inkomstskatt redovisas i resultaträkningen utom då en underliggande transaktionen redovisas i eget kapital varvid även tillhörande skatteeffekt redovisas i eget kapital.

Aktuella skattefordringar och skatteskulder respektive uppskjutna skattefordringar och skatteskulder kvittas i de fall det finns en legal kvittningsrätt.

Aktuell skatt

Aktuell skatt är skattekostnaden för innevarande räkenskapsår som avser årets skattepliktiga resultat och den del av tidigare räkenskapsårs inkomstskatt som ännu inte redovisats. Aktuell skatt värderas till det sannolika beloppet enligt de skattesatser och skatteregler som gäller på balansdagen och nuvärdesberäknas inte.

Uppskjuten skatt

Uppskjuten skatt är inkomstskatt för skattepliktigt resultat avseende framtida räkenskapsår till följd av tidigare transaktioner eller händelser.

Uppskjuten skatt beräknas med hjälp av balansräkningsmetoden på samtliga temporära skillnader, dvs. skillnader mellan de redovisade värdena för tillgångar och skulder och deras skattemässiga värden samt skattemässiga underskott.

Ingen avsättning görs för uppskjuten skatt på temporära skillnader som hänför sig till innehav i dotterföretag eller joint ventures eftersom Koncernen kan styra tidpunkt för återföring av de temporära skillnader och en sådan återföring inte kommer ske inom en överskådlig framtid.

Ingen avsättning görs dock för uppskjuten skatt vid den första redovisningen av goodwill.

Förändring av uppskjuten skatt redovisas i resultaträkningen.

Uppskjutna skattefordringar redovisas för alla avdragsgilla temporära skillnader och för möjligheten att i framtiden använda outnyttjade förlustavdrag.

Uppskjutna skattefordringar och skatteskulder värderas baserat på hur Koncernen förväntar sig att återvinna/reglera det redovisade värdet på motsvarande tillgång/skuld. Värdering görs utan diskontering och enligt de skattesatser och skatteregler som är beslutade på balansdagen. En uppskjuten skattefordran värderas till högst det belopp som sannolikt kommer att återvinnas baserat på innevarande eller framtida skattepliktiga resultat vilket omprövas per varje balansdag.

Vid rena substansförvärv har Koncernen valt att nuvärdeberäkna den uppskjutna skatteskuld som uppstår vid förvärvet men endast om värdet på den uppskjutna skatteskulden är en väsentlig del av affärsuppgörelsen och det finns ett dokumenterat samband mellan köpeskilling och Koncernens värdering av den uppskjutna skatteskulden.

Likvida medel

Likvida medel består av kassamedel och disponibla tillgodohavanden hos banker och andra kreditinstitut och andra kortfristiga, likvida placeringar som lätt kan omvandlas till känt belopp och som är utsatta för obetydlig risk för värdefluktuationer. Sådana placeringar har en löptid på maximalt tre månader.

Ersättningar till anställda

Kortfristiga ersättningar

Kortfristiga ersättningar till anställda, exempelvis löner, semesterersättningar och bonus, är ersättningar till anställda som förfaller inom 12 månader från balansdagen det år som den anställde tjänat in ersättningen. Kortfristiga ersättningar värderas till det odiskonterade beloppet som Koncernen förväntas betala till följd av den outnyttjade rättigheten.

Avgiftsbestämda pensionsplaner

Koncernen betalar fastställda avgifter till andra juridiska personer avseende flera statliga planer och försäkringar för enskilda anställda. Koncernen har inga legala eller informella förpliktelser att betala ytterligare avgifter utöver betalningar av den fastställda avgiften som redovisas som en kostnad i den period där den relevanta tjänsten utförs.

Redovisningsprinciper - alternativa regler i juridisk person

Moderföretagets värderingsprinciper

Moderföretaget tillämpar samma värderingsprinciper som koncernen förutom enligt följande:

Utdelningar från dotterföretag

Utdelningar från dotterföretag intäktsredovisas när moderföretagets rätt till utdelning bedöms som säker och beloppet kan beräknas på ett tillförlitligt sätt.

Andelar i dotterföretag

Andelar i dotterföretag värderas till anskaffningsvärde eventuellt minskat med nedskrivningar. Utdelningar från dotterföretag redovisas som intäkt.

Koncernbidrag

Samtliga lämnade och erhållna koncernbidrag redovisas som bokslutsdispositioner.

Obeskattade reserver

Till följd av kopplingen mellan redovisning och beskattning redovisas obeskattade reserver i moderföretaget. Dessa består till 20,6% av uppskjuten skatt.

Uppskjuten skatt

Uppskjuten skatt ingår i obeskattade reserver.

Noter till resultaträkning

Not 2 Nettoomsättning

Nettoomsättningen fördelas på följande verksamhetsgrenar

	Koncernen		Moderföretaget	
	2023	2022	2023	2022
Varor	495 137	482 202	–	–
Övrigt	–	–	3 375	3 361
Totalt	495 137	482 202	3 375	3 361

Nettoomsättningen fördelas på följande geografiska marknader:

	Koncernen		Moderföretaget	
	2023	2022	2023	2022
Sverige	491 370	474 555	3 375	3 361
Övriga länder inom EU	3 409	2 803	–	–
Övriga länder utanför EU	358	4 844	–	–
Totalt	495 137	482 202	3 375	3 361

Not 3 Övriga rörelseintäkter

	Koncernen		Moderföretaget	
	2023	2022	2023	2022
Avbetalnings- och leasingkontrakt	4 081	4 626	–	–
Hysesintäkter	96	231	–	–
Övrigt	3 775	5 045	208	995
Totalt	7 952	9 902	208	995

Not 4 Ersättningar till revisor

Kostnadsförd ersättning uppgår till:

	Koncernen		Moderföretaget	
	2023	2022	2023	2022
<i>Grant Thornton Sweden AB</i>				
-revisionsuppdrag	216	357	8	50
-övriga tjänster	–	–	–	–
<i>Ernst & Young AB</i>				
-revisionsuppdrag	295	–	50	–
-övriga tjänster	–	–	–	–
Summa	511	357	58	50

Not 5 Anställda och personalkostnader

	Koncernen		Moderföretaget	
	2023	2022	2023	2022
Löner - styrelse och VD	1 440	1 536	1 440	1 536
Löner - övriga anställda	36 201	40 865	–	–
	37 641	42 401	1 440	1 536
Pensioner - styrelse och VD	337	336	337	336
Pensioner - övriga anställda	3 357	3 567	–	–
Övriga sociala avgifter	13 151	14 607	927	579
Totala sociala avgifter	16 845	18 510	1 264	915

Not 6 Övriga ränteintäkter och liknande resultatposter

	Koncernen		Moderföretaget	
	2023	2022	2023	2022
Ränteintäkter från koncernföretag	-	-	-	-
Nedskrivning av kortfristiga övriga fordringar	-3 639	-	-3 639	-
Ränteintäkter från övriga företag	747	38	221	-
Summa	-2 892	38	-3 418	0

Not 7 Räntekostnader och liknande resultatposter

	Koncernen		Moderföretaget	
	2023	2022	2023	2022
Räntekostnader till koncernföretag	-	-	785	354
Räntekostnader till övriga företag	4 778	1 901	-	-
Summa	4 778	1 901	785	354

Not 8 Bokslutsdispositioner

	Moderföretaget	
	2023	2022
Erhållna koncernbidrag	-	1 000
Återföring periodiseringsfond	92	-
Avsättning till periodiseringsfond	-100	-319
Summa	-8	681

Not 9 Skatt på årets resultat

De huvudsakliga komponenterna i skattekostnaden för räkenskapsåret och förhållandet mellan förväntad skattekostnad baserat på svensk effektiv skattesats för bolaget på 20,60% och redovisad skattekostnad i resultatet är enligt följande:

	Koncernen		Moderföretaget	
	2023	2022	2023	2022
Skattekostnaden består av följande komponenter:				
Aktuell skatt				
På årets resultat	2 564	2 368	64	199
Uppskjuten skattekostnad/-intäkt				
Förändring av temporära skillnader	606	819	-	-
Redovisad skatt i resultaträkningen	3 170	3 187	64	199
Genomsnittlig skattesats uppgår till	20,60%	20,60%	20,60%	20,60%

Avstämning av effektiv skatt

	Procent	Koncernen		Moderföretaget	
		2023	2022	2023	2022
	20,6%	Belopp			
Resultat före skatt		20 112	15 661	9 366	3 937
Skatt enligt gällande skattesats		4 143	3 226	1 929	811
Ej skattepliktiga intäkter					
- Realisationsresultat andelar koncernföretag		-2 064		-2 619	
- Övriga ej skattepliktiga intäkter		15	-679		-617
Ej avdragsgilla kostnader					
- Avskrivning goodwill		286	286		
- Övriga ej avdragsgilla kostnader		849	309	754	5
Temporära skillnader		-59	-59		
Skattereduktion inventarieköp		-	105		
Redovisad effektiv skatt		3 170	3 187	64	199
Effektiv skattesats		15,8%	20,3%	0,7%	5,1%

Noter till balansräkningen

Not 10 Goodwill

	Koncernen		Moderföretaget	
	2023-12-31	2022-12-31	2023-12-31	2022-12-31
Ingående ackumulerade anskaffningsvärden	10 455	10 455	–	–
Förvärv av dotterföretag	–	–	–	–
Utgående ackumulerade anskaffningsvärden	10 455	10 455	0	0
Ingående ackumulerade avskrivningar	-8 607	-7 221	–	–
Årets avskrivningar	-1 386	-1 386	–	–
Utgående ackumulerade avskrivningar	-9 993	-8 607	0	0
Redovisat värde	462	1 848	0	0

Not 11 Programvara

	Koncernen		Moderföretaget	
	2023-12-31	2022-12-31	2023-12-31	2022-12-31
Ingående ackumulerade anskaffningsvärden	627	–	–	–
Inköp	–	627	–	–
Utgående ackumulerade anskaffningsvärden	627	627	0	0
Ingående ackumulerade avskrivningar	-55	–	–	–
Årets avskrivning	-140	-55	–	–
Utgående ackumulerade avskrivningar	-195	-55	0	0
Redovisat värde	432	572	0	0

Not 12 Byggnader och mark

	Koncernen		Moderföretaget	
	2023-12-31	2022-12-31	2023-12-31	2022-12-31
Ingående ackumulerade anskaffningsvärden	93 971	93 679	–	–
Inköp	5 521	292	–	–
Utgående ackumulerade anskaffningsvärden	99 492	93 971	0	0
Ingående ackumulerade avskrivningar	-60 024	-56 582	–	–
Årets avskrivningar	-3 473	-3 442	–	–
Utgående ackumulerade avskrivningar	-63 497	-60 024	0	0
Redovisat värde	35 995	33 947	0	0

Not 13 Byggnadsinventarier

	Koncernen		Moderföretaget	
	2023-12-31	2022-12-31	2023-12-31	2022-12-31
Ingående ackumulerade anskaffningsvärden	12 669	12 669	–	–
Förvärv av dotterföretag	–	–	–	–
Fusion	–	–	–	–
Inköp	600	–	–	–
Omklassificeringar	83	–	–	–
Utgående ackumulerade anskaffningsvärden	13 352	12 669	0	0
Ingående ackumulerade avskrivningar	-7 675	-6 981	–	–
Årets avskrivningar	-760	-694	–	–
Utgående ackumulerade avskrivningar	-8 435	-7 675	0	0
Redovisat värde	4 917	4 994	0	0

Not 14 Inventarier, verktyg och installationer

	Koncernen		Moderföretaget	
	2023-12-31	2022-12-31	2023-12-31	2022-12-31
Ingående ackumulerade anskaffningsvärden	22 317	26 878	–	–
Överlåtna anskaffningsvärden vid avyttring av dotterföretag	-1 313	–	–	–
Inköp	1 872	1 246	–	–
Försäljningar/utrangeringar	-2 650	-5 807	–	–
Omklassificeringar	–	–	–	–
Utgående ackumulerade anskaffningsvärden	20 226	22 317	0	0
Ingående ackumulerade avskrivningar	-15 281	-18 788	–	–
Överlåtna ackumulerade avskrivningar vid avyttring av dotterföretag	688	–	–	–
Försäljningar/utrangeringar	2 573	5 221	–	–
Årets avskrivningar	-1 607	-1 714	–	–
Utgående ackumulerade avskrivningar	-13 627	-15 281	0	0
Redovisat värde	6 599	7 036	0	0

Not 15 Pågående nyanläggningar och förskott avseende materiella anläggningstillgångar

	Koncernen		Moderföretaget	
	2023-12-31	2022-12-31	2023-12-31	2022-12-31
Ingående ackumulerade anskaffningsvärden	83	–	–	–
Inköp	–	83	–	–
Omklassificeringar	-83	–	–	–
Utgående ackumulerade anskaffningsvärden	0	83	0	0
Redovisat värde	0	83	0	0

Not 16 Andelar i koncernföretag

I koncernen ingår följande dotterföretag:

Namn/säte	Org.nr	Antal andelar	Andel %	Redovisat värde
Warnestad Fastighets AB, Karlstad	556561-4582	1 000	100	100
Spärrhandtaget AB, Karlstad	556614-8119	1 000	100	100
A-Bilar i Arvika AB, Arvika	556334-2749	1 000	100	5 500
City-verkstaden Márten Olsson AB, Karlstad	556559-0972	1 000	100	126
Biltjänst i Arvika AB, Arvika	556419-1186	1 000	100	11 651

Förändring under året:	Koncernen		Moderföretaget	
	2023-12-31	2022-12-31	2023-12-31	2022-12-31
Ingående ackumulerade anskaffningsvärden	–	–	17 527	17 527
Försäljningar/utrangeringar	–	–	-50	–
Utgående ackumulerade anskaffningsvärden	0	0	17 477	17 527
Redovisat värde	0	0	17 477	17 527

Not 17 Fordringar hos koncernföretag

	Koncernen		Moderföretaget	
	2023-12-31	2022-12-31	2023-12-31	2022-12-31
Ingående ackumulerade anskaffningsvärden	–	–	500	–
Nya fordringar	–	–	–	500
Betalningar/amorteringar	–	–	-500	–
Utgående ackumulerade anskaffningsvärden	0	0	0	500
Redovisat värde	0	0	0	500

Not 18 Andra långfristiga värdepappersinnehav

	Koncernen		Moderföretaget	
	2023-12-31	2022-12-31	2023-12-31	2022-12-31
Ingående ackumulerade anskaffningsvärden	678	100	100	100
Inköp	–	500	–	–
Omklassificeringar	–	78	–	–
Utgående ackumulerade anskaffningsvärden	678	678	100	100
Redovisat värde	678	678	100	100

Not 19 Andra långfristiga fordringar

	Koncernen		Moderföretaget	
	2023-12-31	2022-12-31	2023-12-31	2022-12-31
Ingående ackumulerade anskaffningsvärden	998	1 102	250	250
Nya fordringar	3 048	48	3 000	–
Omklassificeringar	–	-78	–	–
Betalningar/amorteringar	–	-74	–	–
Utgående ackumulerade anskaffningsvärden	4 046	998	3 250	250
Redovisat värde	4 046	998	3 250	250

Not 20 Förutbetalda kostnader och upplupna intäkter

	Koncernen		Moderföretaget	
	2023-12-31	2022-12-31	2023-12-31	2022-12-31
Förutbetald försäkring	300	277	–	–
Övriga poster	3 301	2 067	43	41
Redovisat värde	3 601	2 344	43	41

Not 21 Obeskattade reserver

	Moderföretaget	
	2023-12-31	2022-12-31
Överavskrivningar	–	–
Periodiseringsfonder	955	947
Belopp vid årets utgång	955	947

Not 22 Avsättning för pensioner och liknande förpliktelser

	Koncernen		Moderföretaget	
	2023-12-31	2022-12-31	2023-12-31	2022-12-31
Ingående balans	2 769	3 014	–	–
Resultatförd aktuariell vinst/förlust	105	-245	–	–
Redovisat värde	2 874	2 769	0	0

Not 23 Uppskjutna skattefordringar och skatteskulder

Uppskjutna skatter som uppstår till följd av temporära skillnader och outnyttjade underskottsavdrag är enligt följande:

	Koncernen		Moderföretaget	
	2023-12-31	2022-12-31	2023-12-31	2022-12-31
Förvaltningsfastigheter	977	1 036	–	–
Obeskattade reserver	4 232	3 753	–	–
	5 209	4 789	0	0
Redovisat som:				
Uppskjuten skattefordran	–	–	–	–
Uppskjuten skatteskuld	5 209	4 789	–	–

Not 24 Långfristiga skulder

Skuldposter som förfaller senare än fem år från balansdagen.

	Koncernen		Moderföretaget	
	2023-12-31	2022-12-31	2023-12-31	2022-12-31
Skulder till kreditinstitut	32 835	37 395	–	–
	32 835	37 395	0	0

Not 25 Ställda säkerheter och eventalförpliktelser

Ställda säkerheter

För egna avsättningar och skulder:

Skulder till kreditinstitut:

	Koncernen		Moderföretaget	
	2023-12-31	2022-12-31	2023-12-31	2022-12-31
Fastighetsinteckningar	60 194	60 194	–	–
Företagsinteckningar	30 600	32 100	–	–
Kapitalförsäkring	246	198	–	–
Aktier i dotterföretag	9 573	9 330	5 500	5 500
Demobilar	25 196	23 873	–	–
	125 809	125 695	5 500	5 500
Eventalförpliktelser				
Borgensförbindelse till förmån för koncernföretag	–	–	54 775	58 535
Pensionsförpliktelser	57	55	–	–
Restvärderisk bilar	134 807	131 881	–	–
	134 864	131 936	54 775	58 535

Bolaget ansvarar för risk för restvärden i ett antal leasingkontrakt som överlåtit på Santander Consumer Bank AS. Åtagandet innebär att bolaget har förbundit sig att återköpa bilarna efter leasingperiodens slut till ett fastställt restvärde. Restvärdena i kontrakten bedöms som försiktigt satta, varför den risk som är förenad med åtagandet bedöms som begränsad.

Not 26 Upplupna kostnader och förutbetalda intäkter

	Koncernen		Moderföretaget	
	2023-12-31	2022-12-31	2023-12-31	2022-12-31
Personalrelaterade kostnader	8 967	10 402	–	–
Övriga poster	4 466	3 857	60	60
Redovisat värde	13 433	14 259	60	60

Övriga noter

Not 27 Inköp och försäljning mellan koncernföretag

Av moderföretagets nettoomsättning utgjorde 100 % (100 %) omsättning mot andra koncernföretag.
Av rörelsekostnaderna utgjorde 0 % (0 %) kostnader mot andra koncernföretag.

Not 28 Medelantalet anställda

	Koncernen			
	2023-12-31		2022-12-31	
	Medelantal anställda	Varav män	Medelantal anställda	Varav män
Sverige	84	72	98	87
Totalt för koncernen	84	72	98	87

	Moderföretaget			
	2023-12-31		2022-12-31	
	Medelantal anställda	Varav män	Medelantal anställda	Varav män
Sverige	2	2	2	2
Totalt för moderföretaget	2	2	2	2

Not 29 Könsfördelning

Av styrelsens ledamöter är 0 kvinnor (2022: 0 kvinnor).

Not 30 Justeringar för poster som inte ingår i kassaflödet

	Koncernen		Moderföretaget	
	2023-12-31	2022-12-31	2023-12-31	2022-12-31
Avskrivningar	7 366	7 292	–	–
Förändring övriga avsättningar	105	-332	–	–
Realisationsresultat vid avyttring av andelar i koncernföretag samt materiella anläggningstillgångar	-9 944	–	–	–
Summa justeringar	-2 473	6 960	0	0

Not 30 Avyttring av koncernföretag

Koncernen avyttrade i april 2023 koncernföretaget Autoskador i Karlstad AB

Påverkan på koncernens balansräkning vid avyttringstillfället var enligt nedan.

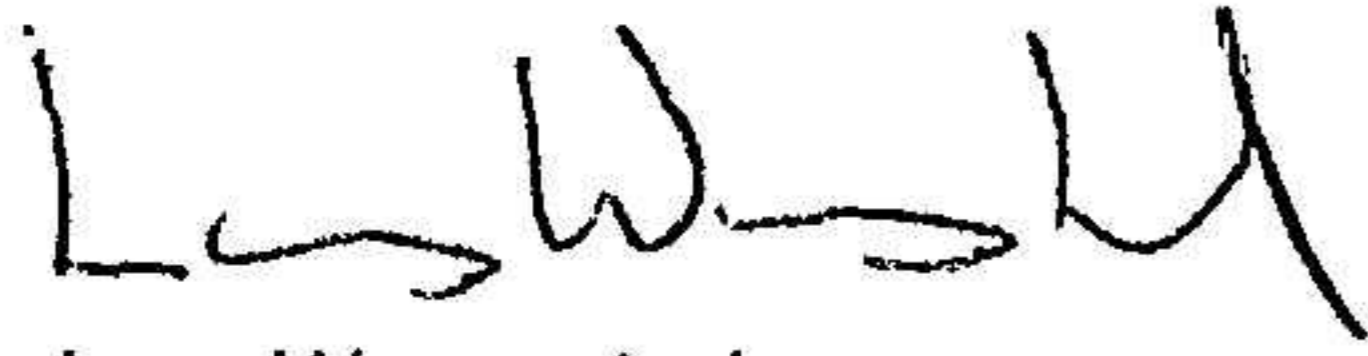
Avyttrade nettotillgångar	
Anläggningstillgångar	624
Varulager	1 863
Andra omsättningstillgångar	5 454
Checkräkningskredit	1 125
Uppskjuten skatteskuld	186
Övriga kortfristiga skulder	3 886
Nettotillgångar	2 744

Not 31 Definition av nyckeltal

Soliditet: Justerat eget kapital i procent av balansomslutningen.

Warnestad Invest AB
Org. nr 556729-5596

Karlstad den 28 / 6 2024



Lars Warnestad

Verkställande direktör



Jan Warnestad



Anders Warnestad


Vår revisionsberättelse har lämnats den 28 / 6 2024

Ernst & Young AB



Daniel Berg

Auktoriserad revisor



Revisorskans överensstämmelse
med originalet intygas



Building a better
working world

Revisionsberättelse

Till bolagsstämman i Warnestad Invest AB, org.nr 556729-5596

Rapport om årsredovisningen och koncernredovisningen

Uttalanden

Vi har utfört en revision av årsredovisningen och koncernredovisningen för Warnestad Invest AB för räkenskapsåret 2023-01-01 - 2023-12-31.

Enligt vår uppfattning har årsredovisningen och koncernredovisningen upprättats i enlighet med årsredovisningslagen och ger en i alla väsentliga avseenden rättvisande bild av moderbolagets och koncernens finansiella ställning per den 31 december 2023 och av dessas finansiella resultat och kassaflöden för året enligt årsredovisningslagen. Förvaltningsberättelsen är förenlig med årsredovisningens och koncernredovisningens övriga delar.

Vi tillstyrker därför att bolagsstämman fastställer resultaträkningen och balansräkningen för moderbolaget och koncernen.

Grund för uttalanden

Vi har utfört revisionen enligt International Standards on Auditing (ISA) och god revisionssed i Sverige. Vårt ansvar enligt dessa standarder beskrivs närmare i avsnittet *Revisorns ansvar*. Vi är oberoende i förhållande till moderbolaget och koncernen enligt god revisorssed i Sverige och har i övrigt fullgjort vårt yrkesetiska ansvar enligt dessa krav.

Vi anser att de revisionsbevis vi har inhämtat är tillräckliga och ändamålsenliga som grund för våra uttalanden.

Övriga upplysningar

Revisionen av årsredovisningen för räkenskapsåret 2022-01-01 - 2022-12-31 har utförts av en annan revisor vars uppdrag upphörde i förtid och som lämnat en revisionsberättelse daterad den 30 juni 2023 med omodifierade uttalanden i *Rapport om årsredovisningen*. Tidigare revisor har inte upprättat anmälan om sitt förtida utträde enligt 9 kap 23 § eller underrättelse enligt 9 kap 23 a § aktiebolagslagen och därför kan inte dessa handlingar bifogas vår revisionsberättelse.

Styrelsens och verkställande direktörens ansvar

Det är styrelsen och verkställande direktören som har ansvaret för att årsredovisningen och koncernredovisningen upprättas och att de ger en rättvisande bild enligt årsredovisningslagen. Styrelsen och verkställande direktören ansvarar även för den interna kontroll som de bedömer är nödvändig för att upprätta en årsredovisning och koncernredovisning som inte innehåller några väsentliga felaktigheter, vare sig dessa beror på oegentligheter eller misstag.

Vid upprättandet av årsredovisningen och koncernredovisningen ansvarar styrelsen och verkställande direktören för bedömningen av bolagets och koncernens förmåga att fortsätta verksamheten. De upplyser, när så är tillämpligt, om förhållanden som kan påverka förmågan att fortsätta verksamheten och att använda antagandet om fortsatt drift. Antagandet om fortsatt drift tillämpas dock inte om styrelsen och verkställande direktören avser att likvidera bolaget, upphöra med verksamheten eller inte har något realistiskt alternativ till att göra något av detta.

Revisorns ansvar


Våra mål är att uppnå en rimlig grad av säkerhet om att årsredovisningen och koncernredovisningen som helhet inte innehåller några väsentliga felaktigheter, vare sig dessa beror på oegentligheter eller misstag, och att lämna en revisionsberättelse som innehåller våra uttalanden. Rimlig säkerhet är en hög grad av säkerhet, men är ingen garanti för att en revision som utförs enligt

ISA och god revisionssed i Sverige alltid kommer att upptäcka en väsentlig felaktighet om en sådan finns. Felaktigheter kan uppstå på grund av oegentligheter eller misstag och anses vara väsentliga om de enskilt eller tillsammans rimligen kan förväntas påverka de ekonomiska beslut som användare fattar med grund i årsredovisningen och koncernredovisningen.

Som del av en revision enligt ISA använder vi professionellt omdöme och har en professionellt skeptisk inställning under hela revisionen. Dessutom:

- identifierar och bedömer vi riskerna för väsentliga felaktigheter i årsredovisningen och koncernredovisningen, vare sig dessa beror på oegentligheter eller misstag, utformar och utför granskningsåtgärder bland annat utifrån dessa risker och inhämtar revisionsbevis som är tillräckliga och ändamålsenliga för att utgöra en grund för våra uttalanden. Risken för att inte upptäcka en väsentlig felaktighet till följd av oegentligheter är högre än för en väsentlig felaktighet som beror på misstag, eftersom oegentligheter kan innefatta agerande i maskopi, förfalskning, avsiktliga utelämnanden, felaktig information eller åsidosättande av intern kontroll.
- skaffar vi oss en förståelse av den del av bolagets interna kontroll som har betydelse för vår revision för att utforma granskningsåtgärder som är lämpliga med hänsyn till omständigheterna, men inte för att uttala oss om effektiviteten i den interna kontrollen.
- utvärderar vi lämpligheten i de redovisningsprinciper som används och rimligheten i styrelsens och verkställande direktörens uppskattningar i redovisningen och tillhörande upplysningar.
- drar vi en slutsats om lämpligheten i att styrelsen och verkställande direktören använder antagandet om fortsatt drift vid upprättandet av årsredovisningen och koncernredovisningen. Vi drar också en slutsats, med grund i de inhämtade revisionsbevisen, om det finns någon väsentlig osäkerhetsfaktor som avser sådana händelser eller förhållanden som kan leda till betydande tvivel om bolagets och koncernens förmåga att fortsätta verksamheten. Om vi drar slutsatsen att det finns en väsentlig osäkerhetsfaktor, måste vi i revisionsberättelsen fästa uppmärksamheten på upplysningarna i årsredovisningen och koncernredovisningen om den väsentliga osäkerhetsfaktorn eller, om sådana upplysningar är otillräckliga, modifiera uttalandet om årsredovisningen och koncernredovisningen. Våra slutsatser baseras på de revisionsbevis som inhämtas fram till datumet för revisionsberättelsen. Dock kan framtida händelser eller förhållanden göra att ett bolag och en koncern inte längre kan fortsätta verksamheten.
- utvärderar vi den övergripande presentationen, strukturen och innehållet i årsredovisningen och koncernredovisningen, däribland upplysningarna, och om årsredovisningen och koncernredovisningen återger de underliggande transaktionerna och händelserna på ett sätt som ger en rättvisande bild.
- inhämtar vi tillräckliga och ändamålsenliga revisionsbevis avseende den finansiella informationen för enheterna eller affärsaktiviteterna inom koncernen för att göra ett uttalande avseende koncernredovisningen. Vi ansvarar för styrning, övervakning och utförande av koncernrevisionen. Vi är ensamt ansvariga för våra uttalanden.

Vi måste informera styrelsen om bland annat revisionens planerade omfattning och inriktning samt tidpunkten för den. Vi måste också informera om betydelsefulla iakttagelser under revisionen, däribland de eventuella betydande brister i den interna kontrollen som vi identifierat.



Building a better
working world

Rapport om andra krav enligt lagar och andra författningar

Uttalanden

Utöver vår revision av årsredovisningen och koncernredovisningen har vi även utfört en revision av styrelsens och verkställande direktörens förvaltning av Warnestad Invest AB för räkenskapsåret 2023-01-01 - 2023-12-31 samt av förslaget till dispositioner beträffande bolagets vinst eller förlust.

Vi tillstyrker att bolagsstämman disponerar vinsten enligt förslaget i förvaltningsberättelsen och beviljar styrelsens ledamöter och verkställande direktören ansvarsfrihet för räkenskapsåret.

Grund för uttalanden

Vi har utfört revisionen enligt god revisions sed i Sverige. Vårt ansvar enligt denna beskrivs närmare i avsnittet *Revisorns ansvar*. Vi är oberoende i förhållande till moderbolaget och koncernen enligt god revisors sed i Sverige och har i övrigt fullgjort vårt yrkesetiska ansvar enligt dessa krav.

Vi anser att de revisionsbevis vi har inhämtat är tillräckliga och ändamålsenliga som grund för våra uttalanden.

Styrelsens och verkställande direktörens ansvar

Det är styrelsen som har ansvaret för förslaget till dispositioner beträffande bolagets vinst eller förlust. Vid förslag till utdelning innefattar detta bland annat en bedömning av om utdelningen är försvarlig med hänsyn till de krav som bolagets och koncernens verksamhetsart, omfattning och risker ställer på storleken av moderbolagets och koncernens egna kapital, konsolideringsbehov, likviditet och ställning i övrigt.

Styrelsen ansvarar för bolagets organisation och förvaltningen av bolagets angelägenheter. Detta innefattar bland annat att fortlöpande bedöma bolagets och koncernens ekonomiska situation och att tillse att bolagets organisation är utformad så att bokföringen, medelsförvaltningen och bolagets ekonomiska angelägenheter i övrigt kontrolleras på ett betryggande sätt. Verkställande direktören ska sköta den löpande förvaltningen enligt styrelsens riktlinjer och anvisningar och bland annat vidta de åtgärder som är nödvändiga för att bolagets bokföring ska fullgöras i överensstämmelse med lag och för att medelsförvaltningen ska skötas på ett betryggande sätt.

Revisorns ansvar

Vårt mål beträffande revisionen av förvaltningen, och därmed vårt uttalande om ansvarsfrihet, är att inhämta revisionsbevis för att med en rimlig grad av säkerhet kunna bedöma om någon styrelseledamot eller verkställande direktören i något väsentligt avseende:

- företagit någon åtgärd eller gjort sig skyldig till någon försummelse som kan föranleda ersättningsskyldighet mot bolaget, eller
- på något annat sätt handlat i strid med aktiebolagslagen, årsredovisningslagen eller bolagsordningen.

Vårt mål beträffande revisionen av förslaget till dispositioner av bolagets vinst eller förlust, och därmed vårt uttalande om detta, är att med rimlig grad av säkerhet bedöma om förslaget är förenligt med aktiebolagslagen.

Rimlig säkerhet är en hög grad av säkerhet, men ingen garanti för att en revision som utförs enligt god revisions sed i Sverige alltid kommer att upptäcka åtgärder eller försummelser som kan föranleda ersättningsskyldighet mot bolaget, eller att ett förslag till dispositioner av bolagets vinst eller förlust inte är förenligt med aktiebolagslagen.

Som en del av en revision enligt god revisions sed i Sverige använder vi professionellt omdöme och har en professionellt skeptisk inställning under hela revisionen. Granskningen av förvaltningen och förslaget till dispositioner av bolagets vinst eller förlust grundar sig främst på revisionen av räkenskaperna. Vilka tillkommande granskningsåtgärder som utförs baseras på vår professionella bedömning med utgångspunkt i risk och väsentlighet. Det innebär att vi fokuserar granskningen på sådana åtgärder, områden och förhållanden som är väsentliga för verksamheten och där avsteg och överträdelser skulle ha särskild betydelse för bolagets situation. Vi går igenom och prövar fattade beslut, beslutsunderlag, vidtagna åtgärder och andra förhållanden som är relevanta för vårt uttalande om ansvarsfrihet. Som underlag för vårt uttalande om styrelsens förslag till dispositioner beträffande bolagets vinst eller förlust har vi granskat styrelsens motiverade yttrande samt ett urval av underlagen för detta för att kunna bedöma om förslaget är förenligt med aktiebolagslagen.

Karlstad den 28/6 2024

Ernst & Young AB



Daniel Berg
Auktoriserad revisor

Fotokopians överensstämmelse
med originalet intygas:

