

**Årsredovisning**  
och  
**Koncernredovisning**  
för  
**Ernsts Express Aktiebolag**  
556039-8231  
Räkenskapsåret  
2022

**Fastställelseintyg**

Undertecknad verkställande direktör i Ernsts Express Aktiebolag intygar att resultaträkningen och balansräkningen i årsredovisningen för moderbolaget samt koncernresultaträkningen och koncernbalansräkningen har fastställts på årsstämma 2023-05-24. Årsstämman beslutade att godkänna styrelsens förslag till resultatdisposition.

Jag intygar också att innehållet i årsredovisningen och revisionsberättelsen stämmer överens med originalen.

Avesta den 25 maj 2023



Lars Evertsson

**Årsredovisning**  
och  
**Koncernredovisning**  
för  
**Ernsts Express Aktiebolag**

556039-8231

Räkenskapsåret

2022

**Innehållsförteckning**

Förvaltningsberättelse	2
Resultaträkning koncern	5
Balansräkning koncern	6
Kassaflödesanalys koncern	8
Resultaträkning	9
Balansräkning	10
Kassaflödesanalys	12
Noter	13

Styrelsen och verkställande direktören för Ernsts Express Aktiebolag avger följande årsredovisning och koncernredovisning för räkenskapsåret 2022.

Årsredovisningen är upprättad i svenska kronor, SEK. Om inte annat särskilt anges, redovisas alla belopp i tusentals kronor (Tkr). Uppgifter inom parentes avser föregående år.

## Förvaltningsberättelse

### Information om verksamheten

Bolaget bedriver transportförmedlingsverksamhet. Ytterligare information om koncernens verksamhet kan sökas på [www.ernstsexpress.se](http://www.ernstsexpress.se).

Företaget har sitt säte i Avesta.

### Ägarförhållanden

m4 gruppen AB, 556787-8318, med säte i Västerås äger 90,1 %, Christer Steingruber AB, 556376-3613 med säte i Avesta äger 9,9 %.

### Koncernstruktur

Ernsts Express AB är moderbolag med de helägda dotterbolagen Ernex Fastighets AB, Steingruber Transport AB och CEAB i Avesta AB.

### Väsentliga händelser under räkenskapsåret och framtida utveckling

Ny VD på Ernsts Express AB tillträdde 1 mars 2022.

Ny VD på Steingruber Transport AB med nya fokusområden tillträdde 1 januari 2022. Fokusområde för nya VD är förutom ledning, att se till att behålla och utveckla en stabil yrkeschaufförskår.

Under året har orderingången hos våra större uppdragsgivare varit bra, vilket resulterar i bra efterfrågan på våra tjänster. De höga bränslepriserna är en stor faktor till omsättningsökningen då en del av prisbilden baseras på bränslepriset.

Vi har skapat nya rutiner under året och tagit fram nyckeltal som ger oss underlag till beslut. Rutinerna gäller både för affärer och för våra egna resurser. Vi har alltid fokus på lönsamheten och kan med de nya rutinerna få hela organisationen mer involverad.

På marknadssidan har inga större avtal förnyats under året, däremot ser vi en ökning med nya förfrågningar från nya kunder.

Fastighetsbolaget Ernex Fastighets AB, finns det inga väsentliga händelser att rapportera.

### Hållbarhetsarbete

Ernsts Express är ett eget åkeri, vilket i största utsträckning bedriver industritransporter och arbetar sedan många år aktivt med hållbarhetsfrågor. Åkeriet var fram till april 2021 nästintill fossilfritt men då det under senaste 18 månaderna skett dramatiska prishöjningar på biodrivmedel har detta reducerat åkeriets användning av fossilfria bränslen till ca 40% av fordonen. Ernsts Express är fortfarande ett åkeri som arbetar med att köra så miljömässigt det bara är möjligt. Åkeriets ambition och mål är att, tillsammans med kunderna, verka för en minskning av koldioxidutsläppen.

I ett större projektsamarbete, som namngetts till Solway, med Scania, Vinnova och Uppsala Universitet kommer Ernsts Express, inom kort, att köra en hybrid ellastbil som laddas från en trailer klädd med solpaneler. Detta ekipage beräknas rulla ut i april 2023. En 63 ampere (22kWh DC) snabbbladdare har installerats på åkeriet för laddning av tunga fordon. Åkeriet är väldigt positiva till projektet och ser med spänning fram emot att följa Solwayprojektets framfart när den inom kort rullar ut i verksamheten. För Ernsts Express är även arbetsmiljön en mycket viktig del i att vara en bra och attraktiv arbetsgivare.

Mätningar i Ernsts Express har även skett av fordonsflottans körbeteende via app och målet som satts upp på körbeteende var 90. Utfallet 2022 hamnade på 89,47 vilket är högre än utfallet 2021. Utfallet bygger på en mix av bränsleförbrukning ihop med inbromsning, tomgångskörning m m. Maxutfallet är 100 där 90 får anses som mycket bra och där åkeriet gått från att för något år sedan haft 86 till att nu ståta med 90 i utfall.

Ernsts Express samarbetar stort med fordonsgymnasiet i Avesta och har normalt sett kontinuerligt praktikanter på åkeriet. Ernsts Express investerar även, som kanske rent av det första åkeriet i Sverige, i en egen lastbilssimulator. Allt för att skapa förutsättning för åkeriets duktiga chaufförer att fortsätta förkovra sig, om än i simulator. Det ger samtidigt fordonsgymnasiet en mycket god förutsättning att få komma till Ernsts Express och få, dels en inblick i åkeriets verksamhet, detta samtidigt som elever och lärare kan nyttja simulatorm för körning i utbildningen.

### Förväntad framtida utveckling samt väsentliga risker och osäkerhetsfaktorer

Sammanfattning så ser möjligheten för god utveckling ljus ut för koncernen. Bra kunder och kontroll på kostnaderna kommer skapa positivt resultat över tid. Det som talar emot en god framtid är konjunkturen och inflationen. Vi följer omvärlden noga, så vi kan anpassa oss så bra som möjligt till marknaden.

#### Flerårsöversikt (Tkr)

Koncernen	2022	2021	2020	2019	2018
Nettoomsättning	418 669	364 415	328 048	356 368	334 661
Resultat efter finansiella poster	11 910	10 905	6 085	11 657	11 069
Balansomslutning	248 177	247 584	235 715	263 560	242 733
Antal anställda	145	152	156	158	151
Soliditet (%)	38,2	34,4	33,2	28,0	26,0
Avkastning på totalt kap. (%)	5,90	5,11	3,68	5,50	5,50
Avkastning på eget kap. (%)	12,55	12,79	7,79	16,00	17,40

Moderbolaget	2022	2021	2020	2019	2018
Nettoomsättning	412 445	365 644	338 043	368 895	346 385
Resultat efter finansiella poster	9 109	8 622	5 986	6 330	5 924
Balansomslutning	124 536	126 710	108 399	119 382	111 843
Soliditet (%)	37,5	34,9	40,0	32,0	27,0
Antal anställda	14	14	15	16	15

För definitioner av nyckeltal, se Redovisnings- och värderingsprinciper. *ill*

### Förändring av eget kapital

<b>Koncernen</b>	<b>Aktie- kapital</b>	<b>Annat eget kapital inkl. årets resultat</b>	<b>Totalt</b>
Belopp vid årets ingång	304	84 908	<b>85 212</b>
Utdelning		-687	<b>-687</b>
Årets resultat		10 352	<b>10 352</b>
<b>Belopp vid årets utgång</b>	<b>304</b>	<b>94 574</b>	<b>94 878</b>

<b>Moderbolaget</b>	<b>Aktie- kapital</b>	<b>Reserv- fond</b>	<b>Balanserat resultat</b>	<b>Årets resultat</b>	<b>Totalt</b>
Belopp vid årets ingång	304	61	43 183	570	<b>44 118</b>
Disposition enligt beslut av årsstämman:			570	-570	<b>0</b>
Utdelning			-687		<b>-687</b>
Årets resultat				3 202	<b>3 202</b>
<b>Belopp vid årets utgång</b>	<b>304</b>	<b>61</b>	<b>43 066</b>	<b>3 202</b>	<b>46 633</b>

### Förslag till vinstdisposition

Styrelsen föreslår att till förfogande stående vinstmedel (kronor):

balanserad vinst	43 065 847
årets vinst	3 201 740
	<b>46 267 587</b>

disponeras så att	
utdelas preferensaktie nr 1	0
utdelas preferensaktie nr 2	576 000
i ny räkning överföres	45 691 587
	<b>46 267 587</b>

Styrelsen föreslås bemyndigas att besluta om tidpunkt då utdelningen skall betalas.

Styrelsen anser att förslaget är förenligt med försiktighetsregeln i 17 kap. 3 § aktiebolagslagen enligt följande redogörelse: Styrelsens uppfattning är att vinstutdelningen är försvarlig med hänsyn till de krav verksamhetens art, omfattning och risk ställer på storleken på det egna kapitalet, bolagets konsolideringsbehov, likviditet och ställning i övrigt.

Koncernens och moderbolagets resultat och ställning i övrigt framgår av efterföljande resultat- och balansräkningar samt kassaflödesanalyser med noter. *uu*

## Koncernens Resultaträkning

Tkr

	Not	2022-01-01 -2022-12-31	2021-01-01 -2021-12-31
Nettoomsättning		418 669	364 415
Övriga rörelseintäkter		4 215	3 581
		<b>422 884</b>	<b>367 996</b>
<b>Rörelsens kostnader</b>			
Fordonskostnader och förnödenheter		-237 277	-195 572
Handelsvaror		-9 107	-94
Övriga externa kostnader	2, 3	-36 008	-31 930
Personalkostnader	4	-94 931	-96 484
Avskrivningar och nedskrivningar av materiella och immateriella anläggningstillgångar		-30 246	-31 263
Övriga rörelsekostnader		-913	-680
		<b>-408 482</b>	<b>-356 023</b>
<b>Rörelseresultat</b>		<b>14 403</b>	<b>11 973</b>
<b>Resultat från finansiella poster</b>			
Övriga ränteintäkter och liknande resultatposter	5	243	688
Räntekostnader och liknande resultatposter	6	-2 736	-1 756
		<b>-2 493</b>	<b>-1 068</b>
<b>Resultat efter finansiella poster</b>		<b>11 910</b>	<b>10 905</b>
Koncernbidrag		0	-2 700
<b>Resultat före skatt</b>		<b>11 909</b>	<b>8 205</b>
Skatt	7	-1 557	-1 594
<b>Årets resultat</b>		<b>10 352</b>	<b>6 611</b>
Hänförligt till moderföretagets aktieägare		10 352	6 611

*hcc*

## Koncernens Balansräkning

Tkr

Not                      2022-12-31                      2021-12-31

### TILLGÅNGAR

#### Anläggningstillgångar

##### *Immateriella anläggningstillgångar*

Balanserade utgifter för utvecklingsarbeten och liknande arbeten

8	737	443
	<b>737</b>	<b>443</b>

##### *Materiella anläggningstillgångar*

Byggnader och mark

9	24 444	24 443
---	--------	--------

Inventarier, verktyg och installationer

10	112 378	114 025
	<b>136 822</b>	<b>138 468</b>

##### *Finansiella anläggningstillgångar*

Andra långfristiga värdepappersinnehav

11	21	21
----	----	----

Andra långfristiga fordringar

12	0	100
	<b>21</b>	<b>121</b>

#### Summa anläggningstillgångar

	<b>137 580</b>	<b>139 032</b>
--	----------------	----------------

#### Omsättningstillgångar

##### *Varulager m m*

Råvaror och förnödenheter

	5 916	4 832
	<b>5 916</b>	<b>4 832</b>

##### *Kortfristiga fordringar*

Kundfordringar

	71 621	64 633
--	--------	--------

Fordringar hos koncernföretag

	838	0
--	-----	---

Aktuella skattefordringar

	0	2 027
--	---	-------

Övriga fordringar

	4 799	2 529
--	-------	-------

Förutbetalda kostnader och upplupna intäkter

13	4 929	4 616
	<b>82 187</b>	<b>73 805</b>

##### *Kortfristiga placeringar*

Övriga kortfristiga placeringar

	1 317	1 317
	<b>1 317</b>	<b>1 317</b>

##### *Kassa och bank*

	21 177	28 598
--	--------	--------

#### Summa omsättningstillgångar

	<b>110 597</b>	<b>108 552</b>
--	----------------	----------------

### SUMMA TILLGÅNGAR

	<b>248 177</b>	<b>247 584</b>
--	----------------	----------------

## Koncernens Balansräkning

Tkr

Not                      2022-12-31                      2021-12-31

### EGET KAPITAL OCH SKULDER

#### Eget kapital

#### Eget kapital hänförligt till moderföretagets aktieägare

Aktiekapital

304

304

Annat eget kapital inklusive årets resultat

94 574

84 908

#### Eget kapital hänförligt till moderföretagets aktieägare

**94 878**

**85 212**

#### Summa eget kapital

**94 878**

**85 212**

#### Avsättningar

Uppskjuten skatteskuld

10 493

11 814

**10 493**

**11 814**

#### Långfristiga skulder

14, 15

Skulder till kreditinstitut

65 266

73 083

**65 266**

**73 083**

#### Kortfristiga skulder

15

Skulder till kreditinstitut

16

19 980

24 195

Leverantörsskulder

32 627

29 040

Skulder till koncernföretag

1 256

1 242

Aktuella skatteskulder

805

0

Övriga skulder

6 622

5 270

Upplupna kostnader och förutbetalda intäkter

17

16 250

17 728

**77 540**

**77 475**

### SUMMA EGET KAPITAL OCH SKULDER

**248 177**

**247 584**

*000*

## Koncernens

Not

2022-01-01  
-2022-12-31

2021-01-01  
-2021-12-31

## Kassaflödesanalys

Tkr

### Den löpande verksamheten

Resultat efter finansiella poster	11 910	10 905
Justeringar för poster som inte ingår i kassaflödet m.m	26 885	30 521
Betald skatt	-46	-57

### Kassaflöde från den löpande verksamheten före förändringar av rörelsekapital

38 749 41 369

### Kassaflöde från förändringar i rörelsekapital

Förändring av varulager och pågående arbeten	-1 084	-583
Förändring kundfordringar	-6 988	-7 190
Förändring av kortfristiga fordringar	-3 421	-4 123
Förändring leverantörsskulder	3 587	6 817
Förändring av kortfristiga skulder	-110	2 980

### Kassaflöde från den löpande verksamheten

30 733 39 270

### Investeringsverksamheten

Investeringar i immateriella anläggningstillgångar	-406	-347
Investeringar i materiella anläggningstillgångar	-39 304	-28 439
Försäljning av materiella anläggningstillgångar	14 175	2 395
Försäljning av finansiella anläggningstillgångar	100	150

### Kassaflöde från investeringsverksamheten

-25 435 -26 241

### Finansieringsverksamheten

Erhållna aktieägartillskott	0	2 255
Ökning/minskning av lån	-12 032	-3 236
Koncernbidrag	0	-6 000
Utbetald utdelning	-687	-1 805
Förändring kortfristiga placeringar	0	8 683

### Kassaflöde från finansieringsverksamheten

-12 719 -103

### Årets kassaflöde

-7 421 12 926

### Likvida medel vid årets början

Likvida medel vid årets början	28 598	15 672
Likvida medel vid årets slut	21 177	28 598

hu

## Moderbolagets Resultaträkning

Tkr

	Not	2022-01-01 -2022-12-31	2021-01-01 -2021-12-31
<b>Rörelsens intäkter</b>			
Nettoomsättning		412 445	365 644
Övriga rörelseintäkter		16	124
		<b>412 460</b>	<b>365 768</b>
<b>Rörelsens kostnader</b>			
Handelsvaror		-383 728	-338 924
Övriga externa kostnader	2, 3	-7 085	-5 843
Personalkostnader	4	-12 456	-12 461
Avskrivningar och nedskrivningar av materiella och immateriella anläggningstillgångar		-238	-259
Övriga rörelsekostnader		0	-343
		<b>-403 508</b>	<b>-357 830</b>
<b>Rörelseresultat</b>		<b>8 953</b>	<b>7 938</b>
<b>Resultat från finansiella poster</b>			
Övriga ränteintäkter och liknande resultatposter	5	254	723
Räntekostnader och liknande resultatposter	6	-98	-39
		<b>156</b>	<b>684</b>
<b>Resultat efter finansiella poster</b>		<b>9 109</b>	<b>8 622</b>
Bokslutsdispositioner	18	-4 986	-8 038
<b>Resultat före skatt</b>		<b>4 123</b>	<b>584</b>
Skatt på årets resultat	7	-921	-14
<b>Årets resultat</b>		<b>3 202</b>	<b>570</b> <i>inc</i>

**Moderbolagets  
Balansräkning**

Not 2022-12-31 2021-12-31

Tkr

**TILLGÅNGAR**

**Anläggningstillgångar**

*Immateriella anläggningstillgångar*

Balanserade utgifter för utvecklingsarbeten och liknande arbeten

8	737	443
	<b>737</b>	<b>443</b>

*Materiella anläggningstillgångar*

Byggnader och mark

9	148	160
---	-----	-----

Inventarier, verktyg och installationer

10	261	400
	<b>409</b>	<b>560</b>

*Finansiella anläggningstillgångar*

Andelar i koncernföretag

19, 20	15 100	15 100
--------	--------	--------

Andra långfristiga värdepappersinnehav

11	0	0
----	---	---

Andra långfristiga fordringar

12	0	100
----	---	-----

	<b>15 100</b>	<b>15 200</b>
--	---------------	---------------

**Summa anläggningstillgångar**

	<b>16 246</b>	<b>16 203</b>
--	---------------	---------------

**Omsättningstillgångar**

*Varulager m m*

Råvaror och förnödenheter

986	669
-----	-----

<b>986</b>	<b>669</b>
------------	------------

*Kortfristiga fordringar*

Kundfordringar

65 349	56 634
--------	--------

Fordringar hos koncernföretag

15 587	20 400
--------	--------

Aktuella skattefordringar

0	636
---	-----

Övriga fordringar

3 222	1 646
-------	-------

Förutbetalda kostnader och upplupna intäkter

13	652	607
----	-----	-----

	<b>84 810</b>	<b>79 923</b>
--	---------------	---------------

*Kortfristiga placeringar*

Övriga kortfristiga placeringar

1 317	1 317
-------	-------

<b>1 317</b>	<b>1 317</b>
--------------	--------------

*Kassa och bank*

21 177	28 598
--------	--------

**Summa omsättningstillgångar**

<b>108 290</b>	<b>110 507</b>
----------------	----------------

**SUMMA TILLGÅNGAR**

<b>124 536</b>	<b>126 710</b>
----------------	----------------

*wa*

**Moderbolagets  
Balansräkning**

Tkr

Not                      2022-12-31                      2021-12-31

**EGET KAPITAL OCH SKULDER**

<b>Eget kapital</b>	21, 22		
<i>Bundet eget kapital</i>			
Aktiekapital		304	304
Reservfond		61	61
		<b>365</b>	<b>365</b>
<i>Fritt eget kapital</i>			
Balanserad vinst eller förlust		43 066	43 183
Årets resultat		3 202	570
		<b>46 268</b>	<b>43 753</b>
<b>Summa eget kapital</b>		<b>46 633</b>	<b>44 118</b>
<b>Obeskattade reserver</b>	23	130	145
<b>Långfristiga skulder</b>	14		
Skulder till kreditinstitut		2 550	3 000
<b>Summa långfristiga skulder</b>		<b>2 550</b>	<b>3 000</b>
<b>Kortfristiga skulder</b>			
Skulder till kreditinstitut		450	450
Leverantörsskulder		17 337	17 896
Skulder till koncernföretag		54 003	58 503
Aktuella skatteskulder		272	0
Övriga skulder		518	636
Upplupna kostnader och förutbetalda intäkter	17	2 643	1 962
<b>Summa kortfristiga skulder</b>		<b>75 223</b>	<b>79 447</b>
<b>SUMMA EGET KAPITAL OCH SKULDER</b>		<b>124 536</b>	<b>126 710</b>

*uu*

**Moderbolagets**  
**Kassaflödesanalys**

Tkr

	Not	2022-01-01 -2022-12-31	2021-01-01 -2021-12-31
<b>Den löpande verksamheten</b>			
Resultat efter finansiella poster		9 109	8 622
Justeringar för poster som inte ingår i kassaflödet	24	238	602
Betald skatt		-13	-40
<b>Kassaflöde från den löpande verksamheten före förändring av rörelsekapital</b>		<b>9 334</b>	<b>9 184</b>
<b>Kassaflöde från förändring av rörelsekapitalet</b>			
Förändring av varulager och pågående arbete		-316	222
Förändring av kundfordringar		-8 715	-5 403
Förändring av kortfristiga fordringar		3 191	-9 266
Förändring av leverantörsskulder		-559	3 116
Förändring av kortfristiga skulder		-687	8 637
<b>Kassaflöde från den löpande verksamheten</b>		<b>2 248</b>	<b>6 490</b>
<b>Investeringsverksamheten</b>			
Investeringar i immateriella anläggningstillgångar		-406	-347
Försäljning av materiella anläggningstillgångar		24	0
Försäljning av finansiella anläggningstillgångar		100	150
<b>Kassaflöde från investeringsverksamheten</b>		<b>-282</b>	<b>-197</b>
<b>Finansieringsverksamheten</b>			
Förändring kortfristig placering		0	8 683
Förändring lån		-450	3 450
Utbetald utdelning		-687	-1 805
Erhållna (lämnade) koncernbidrag		-8 250	-5 950
Erhållna aktieägartillskott		0	2 255
<b>Kassaflöde från finansieringsverksamheten</b>		<b>-9 387</b>	<b>6 633</b>
<b>Årets kassaflöde</b>		<b>-7 421</b>	<b>12 926</b>
<b>Likvida medel vid årets början</b>			
Likvida medel vid årets början		28 598	15 672
<b>Likvida medel vid årets slut</b>		<b>21 177</b>	<b>28 598</b>

*hu*

## Noter

Tkr

### Not 1 Redovisnings- och värderingsprinciper

#### Allmänna upplysningar

Årsredovisningen och koncernredovisningen är upprättad i enlighet med årsredovisningslagen och BFNAR 2012:1 Årsredovisning och koncernredovisning (K3).

Redovisningsprinciperna är oförändrade jämfört med föregående år.

#### Intäktsredovisning

Intäkter har tagits upp till verkligt värde av vad som erhållits eller kommer att erhållas och redovisas i den omfattning det är sannolikt att de ekonomiska fördelarna kommer att tillgodogöras bolaget och intäkterna kan beräknas på ett tillförlitligt sätt.

#### Koncernredovisning

##### *Konsolideringsmetod*

Koncernredovisningen har upprättats enligt förvärvsmetoden. Detta innebär att förvärvade verksamheters identifierbara tillgångar och skulder redovisas till marknadsvärde enligt upprättad förvärvsanalys. Överstiger verksamhetens anskaffningsvärde det beräknade marknadsvärdet av de förväntade nettotillgångarna enligt förvärvsanalysen redovisas skillnaden som goodwill.

##### *Dotterföretag*

Koncernredovisningen omfattar, förutom moderföretaget, samtliga företag i vilka moderföretaget direkt eller indirekt har mer än 50 % av röstetalet eller på annat sätt innehar det bestämmande inflytandet och därmed har en rätt att utforma företagets finansiella och operativa strategier i syfte att erhålla ekonomiska fördelar.

##### *Transaktioner mellan koncernföretag*

Koncerninterna fordringar och skulder samt transaktioner mellan koncernföretag liksom orealiserade vinster elimineras i sin helhet. Orealiserade förluster elimineras också såvida inte transaktionen motsvarar ett nedskrivningsbehov.

Förändring av internvinst under räkenskapsåret har eliminerats i koncernresultaträkningen.

#### Anläggningstillgångar

Immateriella och materiella anläggningstillgångar redovisas till anskaffningsvärde minskat med ackumulerade avskrivningar enligt plan och eventuella nedskrivningar.

Avskrivning sker linjärt över den förväntade nyttjandeperioden med hänsyn till väsentligt restvärde. Följande avskrivningsprocent tillämpas:

Balanserade utgifter för dataprogram	20 %
Byggnader	2-10 %
Markanläggningar	5 %
Maskiner och andra tekniska anläggningar	10-33,3 %
Inventarier, verktyg och installationer	5-33,3 %

### ***Komponentindelning***

Materiella anläggningstillgångar har delats upp på komponenter när komponenterna är betydande och när komponenterna har väsentligt olika nyttjandeperioder. När en komponent i en anläggningstillgång byts ut, utranteras eventuell kvarvarande del av den gamla komponenten och den nya komponentens anskaffningsvärde aktiveras. Utgifter för löpande reparationer och underhåll redovisas som kostnader.

### **Finansiella instrument**

#### ***Andelar i dotterföretag***

Andelar i dotterföretag redovisas till anskaffningsvärde efter avdrag för eventuella nedskrivningar. I anskaffningsvärdet ingår köpeskillingen som erlagts för aktierna samt förvärvskostnader. Eventuella kapitaltillskott läggs till anskaffningsvärdet när de uppkommer.

#### ***Kundfordringar/kortfristiga fordringar***

Kundfordringar och kortfristiga fordringar redovisas som omsättningstillgångar till det belopp som förväntas bli inbetalt efter avdrag för individuellt bedömda osäkra fordringar.

#### ***Låneskulder och leverantörsskulder***

Låneskulder och leverantörsskulder redovisas initialt till anskaffningsvärde efter avdrag för transaktionskostnader. Skiljer sig det redovisade beloppet från det belopp som ska återbetalas vid förfallotidpunkten periodiseras mellanskillnaden som räntekostnad över lånets löptid med hjälp av instrumentets effektivränta. Härigenom överensstämmer vid förfallotidpunkten det redovisade beloppet och det belopp som ska återbetalas.

### **Leasingavtal**

Då de ekonomiska risker och fördelar som är förknippade med tillgången inte har övergått till leasetagaren klassificeras leasingen som operationell leasing. De tillgångar som företaget är leasegivare av redovisas som anläggningstillgång eller som omsättningstillgång beroende av när leasingperioden förfaller. Leasingavgiften fastställs årligen och redovisas linjärt över leasingperioden.

### **Varulager**

Varulagret har värderats till det lägsta av dess anskaffningsvärde och dess nettoförsäljningsvärde på balansdagen. Med nettoförsäljningsvärde avses varornas beräknade försäljningspris minskat med försäljningskostnader. Den valda värderingsmetoden innebär att inkurans i varulagret har beaktats.

### **Inkomstskatter**

Total skatt utgörs av aktuell skatt och uppskjuten skatt. Skatter redovisas i resultaträkningen, utom då underliggande transaktion redovisas direkt mot eget kapital varvid tillhörande skatteeffekter redovisas i eget kapital.

#### ***Aktuell skatt***

Aktuell skatt avser inkomstskatt för innevarande räkenskapsår samt den del av tidigare räkenskapsårs inkomstskatt som ännu inte redovisats. Aktuell skatt beräknas utifrån den skattesats som gäller per balansdagen.

#### ***Uppskjuten skatt***

Uppskjuten skatt är inkomstskatt som avser framtida räkenskapsår till följd av tidigare händelser. Redovisning sker enligt balansräkningsmetoden. Enligt denna metod redovisas uppskjutna skatteskulder och uppskjutna skattefordringar på temporära skillnader som uppstår mellan bokförda respektive skattemässiga värden för tillgångar och skulder samt för övriga skattemässiga avdrag eller underskott.

Uppskjutna skattefordringar nettoredovisas mot uppskjutna skatteskulder endast om de kan betalas med ett nettobelopp. Uppskjuten skatt beräknas utifrån gällande skattesats på balansdagen. Effekter av förändringar i gällande skattesatser resultatförs i den period förändringen lagstads. Uppskjuten skattefordran redovisas som finansiell anläggningstillgång och uppskjuten skatteskuld som avsättning.

Uppskjuten skattefordran avseende underskottsavdrag eller andra framtida skattemässiga avdrag redovisas i den omfattning det är sannolikt att avdragen kan avräknas mot framtida skattemässiga överskott.

På grund av sambandet mellan redovisning och beskattning särredovisas inte den uppskjutna skatteskulden som är hänförlig till obeskattade reserver.

### **Koncernbidrag**

Erhållna och lämnade koncernbidrag redovisas som bokslutsdispositioner.

### **Kassaflödesanalys**

Kassaflödesanalysen upprättas enligt indirekt metod. Det redovisade kassaflödet omfattar endast transaktioner som medfört in- eller utbetalningar.

Som likvida medel klassificerar företaget, förutom kassamedel, disponibla tillgodohavanden hos banker och andra kreditinstitut samt kortfristiga likvida placeringar som är noterade på en marknadsplats och har en kortare löptid än tre månader från anskaffningstidpunkten. Förändringar i spärrade medel redovisas i investeringsverksamheten.

### **Nyckeltalsdefinitioner**

Nettoomsättning

Rörelsens huvudintäkter, fakturerade kostnader, sidointäkter samt intäktskorrigeringar.

Resultat efter finansiella poster

Resultat efter finansiella intäkter och kostnader men före bokslutsdispositioner och skatter.

Balansomslutning

Företagets samlade tillgångar.

Soliditet (%)

Justerat eget kapital (eget kapital och obeskattade reserver med avdrag för uppskjuten skatt) i procent av balansomslutning.

Antal anställda

Medelantal anställda under räkenskapsåret.

Avkastning på totalt kapital (%)

Rörelseresultat plus finansiella intäkter i procent av balansomslutningen.

Avkastning på eget kapital (%)

Resultat efter finansiella poster i procent av justerat eget kapital (eget kapital och obeskattade reserver med avdrag för uppskjuten skatt.) *hu*

### Uppskattningar och bedömningar

Upprättandet av bokslut och tillämpning av redovisningsprinciper, baseras ofta på ledningens bedömningar, uppskattningar och antaganden som anses vara rimliga vid den tidpunkt då bedömningen görs. Uppskattningar och bedömningar är baserade på historiska erfarenheter och ett antal andra faktorer, som under rådande omständigheter anses vara rimliga. Resultatet av dessa används för att bedöma de redovisade värdena på tillgångar och skulder, som inte annars framgår tydligt från andra källor. Det verkliga utfallet kan avvika från dessa uppskattningar och bedömningar. Uppskattningar och antaganden ses över regelbundet.

Inga väsentliga källor till osäkerhet i uppskattningar och antaganden på balansdagen bedöms kunna innebära en betydande risk för en väsentlig justering av redovisade värden för tillgångar och skulder under nästa räkenskapsår.

### Not 2 Leasingavtal Koncernen

Årets leasingkostnader avseende leasingavtal, uppgår till 977 802 kronor.

Framtida leasingavgifter, för icke uppsägningsbara leasingavtal, förfaller till betalning enligt följande:

	2022	2021
Inom ett år	869	946
Senare än ett år men inom fem år	490	1 052
	<b>1 359</b>	<b>1 998</b>

### Moderbolaget

Årets leasingkostnader avseende leasingavtal, uppgår till 1 235 686 kronor.

Framtida leasingavgifter, för icke uppsägningsbara leasingavtal, förfaller till betalning enligt följande:

	2022	2021
Inom ett år	1 222	1 270
Senare än ett år men inom fem år	153	660
	<b>1 375</b>	<b>1 930</b>

Moderbolagets hyreskostnad om 600 tkr (600 tkr) per år är mot koncernbolag och löper tillsvidare. *ulu*

**Not 3 Arvode till revisorer  
Koncernen**

Med revisionsuppdrag avses granskning av årsredovisningen och bokföringen samt styrelsens och verkställande direktörens förvaltning, övriga arbetsuppgifter som det ankommer på bolagets revisor att utföra samt rådgivning eller annat biträde som föranleds av iakttagelser vid sådan granskning eller genomförandet av sådana övriga arbetsuppgifter.

	2022	2021
<b>Öhrlings PricewaterhouseCoopers AB</b>		
Revisionsuppdrag	320	310
	<b>320</b>	<b>310</b>

**Moderbolaget**

	2022	2021
<b>Öhrlings PricewaterhouseCoopers AB</b>		
Revisionsuppdrag	200	215
	<b>200</b>	<b>215</b>

**Not 4 Anställda och personalkostnader  
Koncernen**

	2022	2021
<b>Medelantalet anställda</b>		
Kvinnor	17	19
Män	128	133
	<b>145</b>	<b>152</b>
<b>Löner och andra ersättningar</b>		
Styrelse och verkställande direktör	2 023	1 243
Övriga anställda	64 948	67 930
	<b>66 972</b>	<b>69 174</b>
<b>Sociala kostnader</b>		
Pensionskostnader för styrelse och verkställande direktör	673	384
Pensionskostnader för övriga anställda	2 737	2 925
Övriga sociala avgifter enligt lag och avtal	21 141	21 865
	<b>24 551</b>	<b>25 175</b>
<b>Totala löner, ersättningar, sociala kostnader och pensionskostnader</b>	<b>91 523</b>	<b>94 349</b>

*uu*

**Moderbolaget**

	2022	2021
<b>Medelantalet anställda</b>		
Kvinnor	6	6
Män	8	8
	<b>14</b>	<b>14</b>
<b>Löner och andra ersättningar</b>		
Styrelse och verkställande direktör	1 048	1 243
Övriga anställda	6 828	6 871
	<b>7 876</b>	<b>8 114</b>
<b>Sociala kostnader</b>		
Pensionskostnader för styrelse och verkställande direktör	323	384
Pensionskostnader för övriga anställda	463	611
Övriga sociala avgifter enligt lag och avtal	2 747	2 921
	<b>3 533</b>	<b>3 917</b>
<b>Totala löner, ersättningar, sociala kostnader och pensionskostnader</b>	<b>11 409</b>	<b>12 031</b>
<b>Könsfördelning bland ledande befattningshavare</b>		
Andel män i styrelsen	100 %	100 %

**Avtal om avgångsvederlag**

VD innehar avgångsvederlag om sex månadslöner.

**Not 5 Övriga ränteintäkter och liknande resultatposter  
Koncernen**

	2022	2021
Övriga ränteintäkter	243	35
Resultat vid försäljningar	0	653
	<b>243</b>	<b>688</b>

**Moderbolaget**

	2022	2021
Ränteintäkter från koncernföretag	145	35
Övriga ränteintäkter	109	34
Resultat vid försäljningar värdepapper	0	653
	<b>254</b>	<b>723</b>

kec

**Not 6 Räntekostnader och liknande resultatposter  
Koncernen**

	2022	2021
Övriga räntekostnader	-2 736	-1 756
	<b>-2 736</b>	<b>-1 756</b>

**Moderbolaget**

	2022	2021
Övriga räntekostnader	-98	-39
	<b>-98</b>	<b>-39</b>

**Not 7 Aktuell och uppskjuten skatt  
Koncernen**

	2022	2021
<b>Skatt på årets resultat</b>		
Aktuell skatt	-2 877	-48
Förändring av uppskjuten skatt	1 321	-1 546
<b>Totalt redovisad skatt</b>	<b>-1 557</b>	<b>-1 594</b>

**Avstämning av effektiv skatt**

	2022		2021	
	Procent	Belopp	Procent	Belopp
Redovisat resultat före skatt		11 909		8 205
Skatt enligt gällande skattesats	20,6	-2 453	20,6	-1 690
Ej avdragsgilla kostnader		-95		-39
Ej skattepliktiga intäkter		0		135
Skattereduktion avseende tidigare år		992		0
<b>Redovisad effektiv skatt</b>	<b>13,1</b>	<b>-1 557</b>	<b>19,4</b>	<b>-1 594</b>

### Moderbolaget

	2022	2021
<b>Skatt på årets resultat</b>		
Aktuell skatt	-921	-14
<b>Totalt redovisad skatt</b>	<b>-921</b>	<b>-14</b>

### Avstämning av effektiv skatt

	2022		2021	
	Procent	Belopp	Procent	Belopp
Redovisat resultat före skatt		4 123		584
Skatt enligt gällande skattesats	20,6	-849	20,6	-120
Ej avdragsgilla kostnader		-72		-28
Ej skattepliktiga intäkter		0		135
<b>Redovisad effektiv skatt</b>	<b>22,4</b>	<b>-921</b>	<b>2,4</b>	<b>-14</b>

### Not 8 Balanserade utgifter för dataprogram Koncernen

	2022-12-31	2021-12-31
Ingående anskaffningsvärden	1 196	849
Inköp	406	347
Försäljningar/utrangeringar	-474	0
<b>Utgående ackumulerade anskaffningsvärden</b>	<b>1 128</b>	<b>1 196</b>
Ingående avskrivningar	-754	-693
Försäljningar/utrangeringar	474	0
Årets avskrivningar	-111	-60
<b>Utgående ackumulerade avskrivningar</b>	<b>-391</b>	<b>-754</b>
<b>Utgående redovisat värde</b>	<b>737</b>	<b>443</b>

### Moderbolaget

	2022-12-31	2021-12-31
Ingående anskaffningsvärden	1 196	849
Inköp	406	347
Försäljningar/utrangeringar	-474	
<b>Utgående ackumulerade anskaffningsvärden</b>	<b>1 128</b>	<b>1 196</b>
Ingående avskrivningar	-754	-693
Försäljningar/utrangeringar	474	
Årets avskrivningar	-111	-60
<b>Utgående ackumulerade avskrivningar</b>	<b>-391</b>	<b>-754</b>
<b>Utgående redovisat värde</b>	<b>737</b>	<b>443</b>

**Not 9 Byggnader och mark  
Koncernen**

	2022-12-31	2021-12-31
Ingående anskaffningsvärden	39 589	36 883
Inköp	1 666	2 706
<b>Utgående ackumulerade anskaffningsvärden</b>	<b>41 255</b>	<b>39 589</b>
Ingående avskrivningar	-15 146	-13 647
Årets avskrivningar	-1 665	-1 499
<b>Utgående ackumulerade avskrivningar</b>	<b>-16 811</b>	<b>-15 146</b>
<b>Utgående redovisat värde</b>	<b>24 444</b>	<b>24 443</b>

**Moderbolaget**

	2022-12-31	2021-12-31
Ingående anskaffningsvärden	231	231
<b>Utgående ackumulerade anskaffningsvärden</b>	<b>231</b>	<b>231</b>
Ingående avskrivningar	-71	-59
Årets avskrivningar	-12	-12
<b>Utgående ackumulerade avskrivningar</b>	<b>-83</b>	<b>-71</b>
<b>Utgående redovisat värde</b>	<b>148</b>	<b>160</b>

Samtliga fastigheter används i driften av koncernens verksamhet. *ku*

**Not 10 Inventarier, verktyg och installationer  
Koncernen**

	2022-12-31	2021-12-31
Ingående anskaffningsvärden	252 597	244 653
Inköp	37 637	25 869
Försäljningar/utrangeringar	-37 585	-17 925
<b>Utgående ackumulerade anskaffningsvärden</b>	<b>252 649</b>	<b>252 597</b>
Ingående avskrivningar	-138 572	-125 141
Försäljningar/utrangeringar	26 771	16 272
Årets avskrivningar	-28 470	-29 703
<b>Utgående ackumulerade avskrivningar</b>	<b>-140 271</b>	<b>-138 572</b>
<b>Utgående redovisat värde</b>	<b>112 378</b>	<b>114 025</b>

**Moderbolaget**

	2022-12-31	2021-12-31
Ingående anskaffningsvärden	1 500	1 984
Försäljningar/utrangeringar	-72	-484
<b>Utgående ackumulerade anskaffningsvärden</b>	<b>1 428</b>	<b>1 500</b>
Ingående avskrivningar	-1 100	-1 054
Försäljningar/utrangeringar	48	140
Årets avskrivningar	-115	-187
<b>Utgående ackumulerade avskrivningar</b>	<b>-1 167</b>	<b>-1 100</b>
<b>Utgående redovisat värde</b>	<b>261</b>	<b>400</b>

**Not 11 Andra långfristiga värdepappersinnehav  
Koncernen**

	2022-12-31	2021-12-31
Ingående anskaffningsvärden	26	26
<b>Utgående ackumulerade anskaffningsvärden</b>	<b>26</b>	<b>26</b>
Ingående nedskrivningar	-26	-26
<b>Utgående ackumulerade nedskrivningar</b>	<b>-26</b>	<b>-26</b>
<b>Utgående redovisat värde</b>	<b>0</b>	<b>0</b>

**Moderbolaget**

	2022-12-31	2021-12-31
Ingående anskaffningsvärden	26	26
<b>Utgående ackumulerade anskaffningsvärden</b>	<b>26</b>	<b>26</b>

Ingående nedskrivningar	-26	-26
<b>Utgående ackumulerade nedskrivningar</b>	<b>-26</b>	<b>-26</b>
<b>Utgående redovisat värde</b>	<b>0</b>	<b>0</b>

**Not 12 Andra långfristiga fordringar  
Koncernen**

	2022-12-31	2021-12-31
Ingående anskaffningsvärden	100	250
Avgående fordringar, amorteringar	-100	-150
<b>Utgående bokfört värde</b>	<b>0</b>	<b>100</b>
	<b>0</b>	<b>100</b>

**Moderbolaget**

	2022-12-31	2021-12-31
Ingående anskaffningsvärden	100	250
Avgående fordringar, amorteringar	-100	-150
<b>Utgående bokfört värde</b>	<b>0</b>	<b>100</b>

**Not 13 Förutbetalda kostnader och upplupna intäkter  
Koncernen**

	2022-12-31	2021-12-31
Förutbetalda försäkringspremier	511	488
Övriga poster	626	4 128
Förutbetalda Fordonskostnader	3 792	0
	<b>4 929</b>	<b>4 616</b>

**Moderbolaget**

	2022-12-31	2021-12-31
Förutbetalda försäkringspremier	190	183
Övriga poster	462	425
	<b>652</b>	<b>607</b>

**Not 14 Långfristiga skulder  
Koncernen**

	2022-12-31	2021-12-31
Förfaller senare än fem år efter balansdagen	8 770	10 024
	<b>8 770</b>	<b>10 024</b>

**Moderbolaget**

	2022-12-31	2021-12-31
Förfaller senare än fem år efter balansdagen	750	1 200
Förfaller senare än ett år men före fem år efter balansdagen	1 800	1 800
	<b>2 550</b>	<b>3 000</b>

**Not 15 Skulder som avser flera poster  
Koncernen**

Koncernens banklån och avbetalningskontrakt om 85.246 tkr redovisas under följande poster i balansräkningen.

	2022-12-31	2021-12-31
<b>Långfristiga skulder</b>		
Övriga skulder till kreditinstitut	65 266	73 083
	<b>65 266</b>	<b>73 083</b>
<b>Kortfristiga skulder</b>		
Övriga skulder till kreditinstitut	19 980	24 195
	<b>19 980</b>	<b>24 195</b>

**Not 16 Ställda säkerheter  
Koncernen**

	2022-12-31	2021-12-31
<b>För skulder till kreditinstitut:</b>		
Fastighetsinteckningar	12 800	12 800
Företagsinteckningar	17 509	17 509
Inventarier med äganderättsförbehåll	80 956	91 049
	<b>111 265</b>	<b>121 358</b>

**Moderbolaget**

2022-12-31                      2021-12-31

**För skulder till kreditinstitut:**

Företagsinteckningar	12 009	12 009
	<b>12 009</b>	<b>12 009</b>

**Not 17 Upplupna kostnader och förutbetalda intäkter  
Koncernen**

2022-12-31                      2021-12-31

Upplupna semesterlöner	9 686	10 991
Upplupna sociala avgifter	4 349	4 981
Upplupna löner	677	754
Övriga poster	1 541	1 002
	<b>16 252</b>	<b>17 728</b>

**Moderbolaget**

2022-12-31                      2021-12-31

Upplupna semesterlöner	920	1 223
Upplupna sociala avgifter	458	625
Upplupna löner	-18	18
Övriga poster	1 282	96
	<b>2 643</b>	<b>1 962</b>

**Not 18 Bokslutsdispositioner  
Moderbolaget**

2022                                      2021

Mottagna koncernbidrag	15 000	900
Lämnade koncernbidrag	-10 000	-9 150
Förändring av överavskrivningar	-14	212
	<b>4 986</b>	<b>-8 038</b>

**Not 19 Andelar i koncernföretag  
Moderbolaget**

2022-12-31                      2021-12-31

Ingående anskaffningsvärden	15 100	15 100
Utgående ackumulerade anskaffningsvärden	<b>15 100</b>	<b>15 100</b>
<b>Utgående redovisat värde</b>	<b>15 100</b>	<b>15 100</b>

*iii*

**Not 20 Specifikation andelar i koncernföretag  
Moderbolaget**

Namn	Kapital- andel	Rösträtts- andel	Antal andelar	Bokfört värde
Ernex Fastighets AB	100 %	100 %	1 000	100
CEAB i Avesta AB	100 %	100 %	1 000	5 000
Steingruber Transport AB	100 %	100 %	1 000	10 000
				<b>15 100</b>

	Org.nr	Säte
Ernex Fastighets AB	556660-3675	Avesta
CEAB i Avesta AB	556575-8785	Avesta
Steingruber Transport AB	556438-8071	Avesta

**Not 21 Antal aktier och kvotvärde  
Moderbolaget**

Namn	Antal aktier	Kvot- värde
Antal Aktier	3 040	100
	<b>3 040</b>	

**Not 22 Disposition av vinst eller förlust  
Moderbolaget**

2022-12-31

**Förslag till vinstdisposition**

Styrelsen föreslår att till förfogande stående vinstmedel:

balanserad vinst	43 066
årets vinst	3 202
	<b>46 268</b>

disponeras så att

utdelas preferensaktie nr 1	0
utdelas preferensaktie nr 2	576
i ny räkning överföres	45 692
	<b>46 268</b>

**Not 23 Obeskattade reserver  
Moderbolaget**

	2022-12-31	2021-12-31
Akkumulerade överavskrivningar	130	145
	<b>130</b>	<b>145</b>

**Not 24 Justering för poster som inte ingår i kassaflödet  
Koncernen**

	2022-12-31	2021-12-31
Avskrivningar	30 246	31 263
Vinst vid försäljning av anläggningstillgångar	-3 862	-1 085
Förlust vid försäljning av anläggningstillgångar	501	343
	<b>26 885</b>	<b>30 521</b>

**Moderbolaget**

	2022-12-31	2021-12-31
Avskrivningar	238	259
Förlust vid försäljning av anläggningstillgångar	0	343
	<b>238</b>	<b>602</b>

**Not 25 Uppskjuten skatteskuld  
Koncernen**

Skillnaden mellan å ena sidan den inkostskatt som har redovisats i resultaträkningen samt å andra sidan den inkomstskatt som belöper på verksamheten utgörs av

	2022-12-31	2021-12-31
Upplupen skatt på obeskattade reserver	10 493	11 814
<b>Belopp vid årets utgång</b>	<b>10 493</b>	<b>11 814</b>

**Not 26 Eventualförpliktelser  
Koncernen**

	2022-12-31	2021-12-31
Eventualförpliktelser till förmån för övriga koncernföretag	5 825	20 167
	<b>5 825</b>	<b>20 167</b>

**Moderbolaget**

	2022-12-31	2021-12-31
Eventualförpliktelser till förmån för övriga koncernföretag	5 825	20 167
	<b>5 825</b>	<b>20 167</b>

*uz*

## **Not 27 Uppgifter om moderföretag**

### **Koncernen**

Moderföretag i den minsta koncern där företaget ingår och som upprättar koncernredovisning är Ernsts Express AB med organisationsnummer 556039-8231 med säte i Avesta.

Moderföretag i den största koncern där företaget ingår och som upprättar koncernredovisning är m4 gruppen AB med organisationsnummer 556787-8318 med säte i Västerås.

## **Not 28 Väsentliga händelser efter räkenskapsårets slut**

### **Koncernen**

Inga väsentliga händelser efter räkenskapsårets slut.

### **Moderbolaget**

Inga väsentliga händelser efter räkenskapsårets slut. *uk*

Resultat- och balansräkningen kommer att föreläggas på årsstämma för fastställelse.

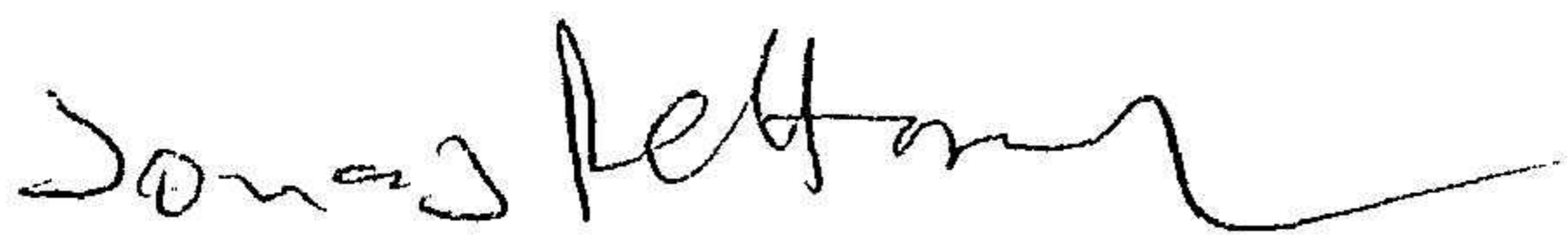
Avesta 12/4-23



Lars Evertsson  
Verkställande direktör




Christer Steingruber  
Ordförande



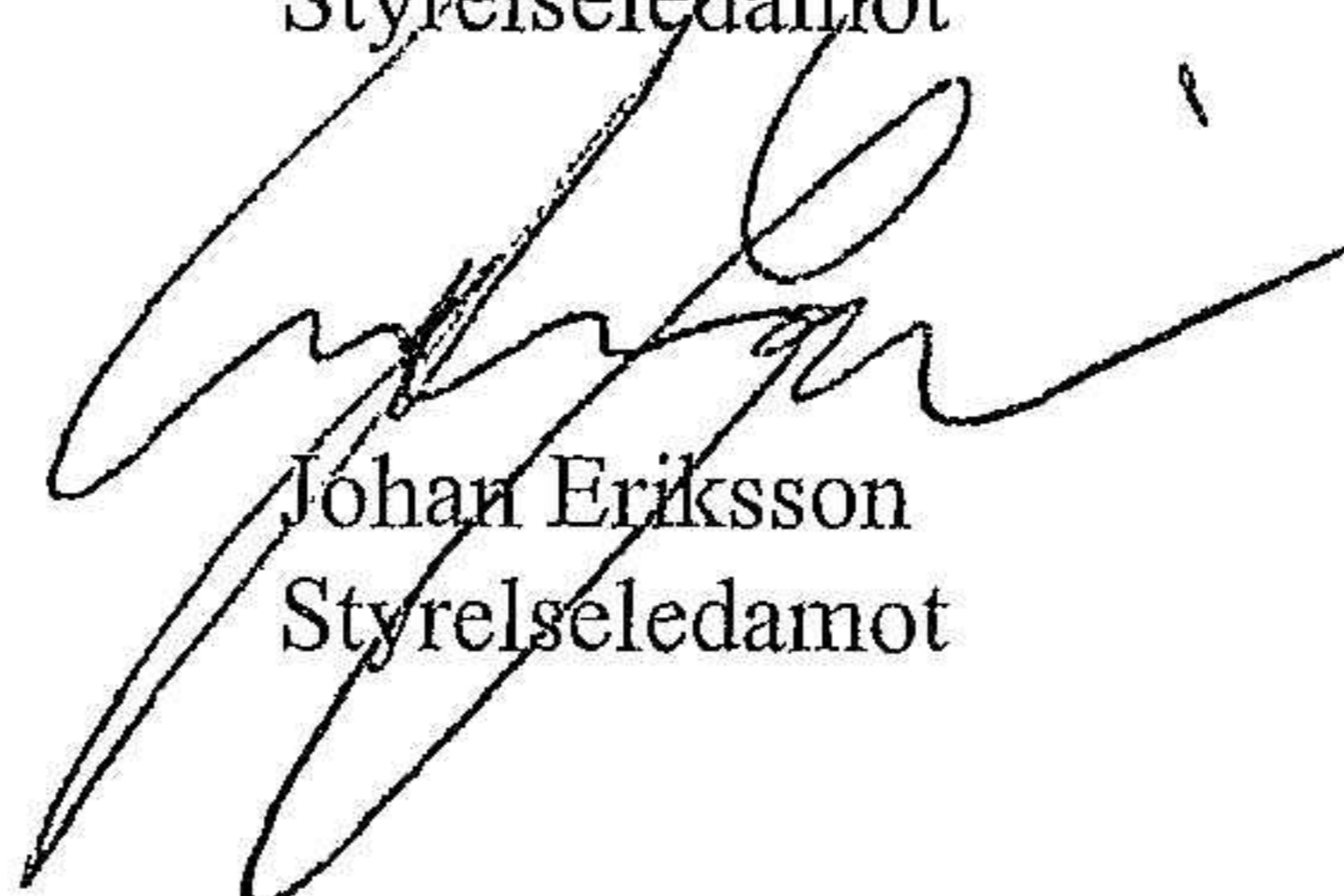
Jonas Pettersson  
Styrelseledamot



Mats Holmström  
Styrelseledamot



Jonas Lindblom  
Styrelseledamot



Johan Eriksson  
Styrelseledamot

Vår revisionsberättelse har lämnats den 21 april 2023

Öhrlings PricewaterhouseCoopers AB



Ulrika Klacksell  
Huvudansvarig  
Auktoriserad revisor

# Revisionsberättelse

Till bolagsstämman i Ernsts Express AB, org.nr 556039-8231

## Rapport om årsredovisningen och koncernredovisningen

### Uttalanden

Vi har utfört en revision av årsredovisningen och koncernredovisningen för Ernsts Express AB för år 2022.

Enligt vår uppfattning har årsredovisningen och koncernredovisningen upprättats i enlighet med årsredovisningslagen och ger en i alla väsentliga avseenden rättvisande bild av moderbolagets och koncernens finansiella ställning per den 31 december 2022 och av dessas finansiella resultat och kassaflöde för året enligt årsredovisningslagen. Förvaltningsberättelsen är förenlig med årsredovisningens och koncernredovisningens övriga delar.

Vi tillstyrker därför att bolagsstämman fastställer resultaträkningen och balansräkningen för moderbolaget och koncernen.

### Grund för uttalanden

Vi har utfört revisionen enligt International Standards on Auditing (ISA) och god revisionssed i Sverige. Vårt ansvar enligt dessa standarder beskrivs närmare i avsnittet Revisorns ansvar. Vi är oberoende i förhållande till moderbolaget och koncernen enligt god revisorssed i Sverige och har i övrigt fullgjort vårt yrkesetiska ansvar enligt dessa krav.

Vi anser att de revisionsbevis vi har inhämtat är tillräckliga och ändamålsenliga som grund för våra uttalanden.

### Styrelsens och verkställande direktörens ansvar

Det är styrelsen och verkställande direktören som har ansvaret för att årsredovisningen och koncernredovisningen upprättas och att de ger en rättvisande bild enligt årsredovisningslagen. Styrelsen och verkställande direktören ansvarar även för den interna kontroll som de bedömer är nödvändig för att upprätta en årsredovisning och koncernredovisning som inte innehåller några väsentliga felaktigheter, vare sig dessa beror på oegentligheter eller misstag.

Vid upprättandet av årsredovisningen och koncernredovisningen ansvarar styrelsen och verkställande direktören för bedömningen av bolagets och koncernens förmåga att fortsätta verksamheten. De upplyser, när så är tillämpligt, om förhållanden som kan påverka förmågan att fortsätta verksamheten och att använda antagandet om fortsatt drift. Antagandet om fortsatt drift tillämpas dock inte om styrelsen och verkställande direktören avser att likvidera bolaget, upphöra med verksamheten eller inte har något realistiskt alternativ till att göra något av detta.

### Revisorns ansvar

Våra mål är att uppnå en rimlig grad av säkerhet om huruvida årsredovisningen och koncernredovisningen som helhet inte innehåller några väsentliga felaktigheter, vare sig dessa beror på oegentligheter eller misstag, och att lämna en revisionsberättelse som innehåller våra uttalanden. Rimlig säkerhet är en hög grad av säkerhet, men är ingen garanti för att en revision som utförs enligt ISA och god revisionssed i Sverige alltid kommer att upptäcka en väsentlig felaktighet om en sådan finns. Felaktigheter kan uppstå på grund av oegentligheter eller misstag och anses vara väsentliga om de enskilt eller tillsammans rimligen kan förväntas påverka de ekonomiska beslut som användare fattar med grund i årsredovisningen och koncernredovisningen.

En ytterligare beskrivning av vårt ansvar för revisionen av årsredovisningen och koncernredovisningen finns på Revisorsinspektionens webbplats: [www.revisorsinspektionen.se/revisornsansvar](http://www.revisorsinspektionen.se/revisornsansvar). Denna beskrivning är en del av revisionsberättelsen.

## Rapport om andra krav enligt lagar och andra författningar

### Uttalanden

Utöver vår revision av årsredovisningen och koncernredovisningen har vi även utfört en revision av styrelsens och verkställande direktörens förvaltning för Ernsts Express AB för år 2022 samt av förslaget till dispositioner beträffande bolagets vinst eller förlust.

Vi tillstyrker att bolagsstämman disponerar vinsten enligt förslaget i förvaltningsberättelsen och beviljar styrelsens ledamöter och verkställande direktören ansvarsfrihet för räkenskapsåret.

## Grund för uttalanden

Vi har utfört revisionen enligt god revisionssed i Sverige. Vårt ansvar enligt denna beskrivs närmare i avsnittet Revisorns ansvar. Vi är oberoende i förhållande till moderbolaget och koncernen enligt god revisorssed i Sverige och har i övrigt fullgjort vårt yrkesetiska ansvar enligt dessa krav.

Vi anser att de revisionsbevis vi har inhämtat är tillräckliga och ändamålsenliga som grund för våra uttalanden.

## Styrelsens och verkställande direktörens ansvar

Det är styrelsen som har ansvaret för förslaget till dispositioner beträffande bolagets vinst eller förlust. Vid förslag till utdelning innefattar detta bland annat en bedömning av om utdelningen är försvarlig med hänsyn till de krav som bolagets och koncernens verksamhetsart, omfattning och risker ställer på storleken av moderbolagets och koncernens egna kapital, konsolideringsbehov, likviditet och ställning i övrigt.

Styrelsen ansvarar för bolagets organisation och förvaltningen av bolagets angelägenheter. Detta innefattar bland annat att fortlöpande bedöma bolagets och koncernens ekonomiska situation, och att tillse att bolagets organisation är utformad så att bokföringen, medelsförvaltningen och bolagets ekonomiska angelägenheter i övrigt kontrolleras på ett betryggande sätt. Den verkställande direktören ska sköta den löpande förvaltningen enligt styrelsens riktlinjer och anvisningar och bland annat vidta de åtgärder som är nödvändiga för att bolagets bokföring ska fullgöras i överensstämmelse med lag och för att medelsförvaltningen ska skötas på ett betryggande sätt.

## Revisorns ansvar

Vårt mål beträffande revisionen av förvaltningen, och därmed vårt uttalande om ansvarsfrihet, är att inhämta revisionsbevis för att med en rimlig grad av säkerhet kunna bedöma om någon styrelseledamot eller verkställande direktören i något väsentligt avseende:

- företagit någon åtgärd eller gjort sig skyldig till någon försummelse som kan föranleda ersättningsskyldighet mot bolaget
- på något annat sätt handlat i strid med aktiebolagslagen, årsredovisningslagen eller bolagsordningen.

Vårt mål beträffande revisionen av förslaget till dispositioner av bolagets vinst eller förlust, och därmed vårt uttalande om detta, är att med rimlig grad av säkerhet bedöma om förslaget är förenligt med aktiebolagslagen.

Rimlig säkerhet är en hög grad av säkerhet, men ingen garanti för att en revision som utförs enligt god revisionssed i Sverige alltid kommer att upptäcka åtgärder eller försummelser som kan föranleda ersättningsskyldighet mot bolaget, eller att ett förslag till dispositioner av bolagets vinst eller förlust inte är förenligt med aktiebolagslagen.

En ytterligare beskrivning av vårt ansvar för revisionen av förvaltningen finns på Revisorsinspektionens webbplats: [www.revisorsinspektionen.se/revisornsansvar](http://www.revisorsinspektionen.se/revisornsansvar). Denna beskrivning är en del av revisionsberättelsen.

Västerås den 21 april 2023

Öhrlings PricewaterhouseCoopers AB



Ulrika Klacksell  
Auktoriserad revisor