

Årsredovisning

för

Livv AB

556282-2394

Räkenskapsåret

2022-09-01 - 2023-08-31

Fastställelseintyg

Undertecknad styrelseledamot i Livv AB intygar att resultaträkningen och balansräkningen i årsredovisningen har fastställts på årsstämma den 29 januari 2024. Årsstämman beslutade att godkänna styrelsens förslag till resultatdisposition.

Jag intygar också att innehållet i årsredovisningen och revisionsberättelsen stämmer överens med originalen.

Karlstad den 1 februari 2024



Andréas Wendby

Årsredovisning

för

Livv AB

556282-2394

Räkenskapsåret

2022-09-01 - 2023-08-31

Styrelsen och verkställande direktören för Livv AB avger följande årsredovisning för räkenskapsåret 2022-09-01 - 2023-08-31.

Årsredovisningen är upprättad i svenska kronor, SEK. Om inte annat särskilt anges, redovisas alla belopp i tusentals kronor (TSEK). Uppgifter inom parentes avser föregående år.

Förvaltningsberättelse

Information om verksamheten

Livv AB säljer tillbehör, inredning- och förbrukningsprodukter till hotell, spa- och konferensanläggningar.

Moderföretag i den största koncern där företaget ingår och som upprättar koncernredovisning är Villmyren AB, org.nr 556833-2042, med säte i Västerås.

Företaget har sitt säte i Västerås.

Väsentliga händelser under räkenskapsåret

I september 2022 förvärvade Livv AB Guest Comfort OY med säte i Helsingfors. Med Guest Comfort förstärker Livv AB sin närvaro i Finland och Baltikum.

Livv AB:s moderbolag Villmyren AB har genomfört ett skifte i koncernstrukturen vilket resulterat i att Livv Holding AB förvärvat Livv AB från Villmyren AB. Dessutom har Unique Livv Holding AB förvärvat Unique Cosmetics Sweden AB från Livv AB. Villmyren AB kvarstår som koncernmoder.

Livv har under året påbörjat ett skifte av affärssystem från tidigare Pyramid till Monitor.

Förväntad framtida utveckling samt väsentliga risker och osäkerhetsfaktorer

Företaget förväntar sig en fortsatt god utveckling under de kommande åren. Den nordiska hotell- och spa-branschen är stark och förväntas fortsätta att växa. Företaget har en stark position på marknaden och en bred produktportfölj som möter kundernas behov.

Företagets försäljning är i stor utsträckning beroende av den nordiska hotell- och spa-branschen, som i sin tur är beroende av den globala ekonomin. Negativa ekonomiska förhållanden i världen kan leda till en nedgång i efterfrågan på hotelltjänster och därmed till en nedgång i företagets försäljning. Företaget använder ett antal internationella leverantörer för att tillhandahålla sina produkter. Detta ger företaget tillgång till ett brett utbud av produkter och tjänster till konkurrenskraftiga priser. Det innebär att det kan finnas risk med politisk eller ekonomisk instabilitet som kan påverka leverantörens förmåga att leverera produkter eller tjänster. Företaget har vidtagit åtgärder genom att ha ett brett utbud av leverantörer i flertalet länder som enkelt kan ersätta varandra. Det innebär också att företaget har en exponering mot valutakursrisk eftersom företagets försäljning, inköp och kostnader är i olika valutor. Valutakursrisken kan leda till att företagets resultat påverkas negativt om valutakurserna förändras. För att hantera valutakursrisken använder företaget företagsinterna hedgingåtgärder samt finansiella derivat, till exempel valutaoptioner och valutaterminer.

Företaget konkurrerar med ett antal andra leverantörer av hotellartiklar i Norden. Konkurrensen är hård och företaget måste vara innovativt och effektivt för att behålla sin position på marknaden.

Andra icke-finansiella upplysningar

Livv har under året uppvisat en god utveckling och arbetar aktivt för att minska sin miljöpåverkan, skapa en god arbetsmiljö och ha långsiktiga och goda relationer med sina kunder. Livv har även tydliga mål och strategier för framtiden. I synnerhet har Livv det gångna året haft fokus på rutiner och processer, en del i företagets ISO-arbete. Livv har sedan några år tillbaka bestämt att all frakt inom Norden skall skickas grönt för att minska företagets avtryck på miljön. Företagets mål är att vara den ledande leverantören av hotellartiklar i Norden. För att nå detta mål arbetar företaget med följande strategier: Att erbjuda ett brett och högkvalitativt sortiment av produkter, ha en stark kundfokuserad organisation och att driva innovation och utveckling.

Flerårsöversikt (TSEK)	2022/23	2021/22	2020/21	2019/20
Nettoomsättning	107 873	91 952	80 042	42 690
Resultat efter finansiella poster	6 037	13 456	4 528	1 957
Balansomslutning	57 503	66 689	42 582	36 679
Soliditet (%)	30,2	23,2	12,1	10,4
Antal anställda	17	13	11	12
Avkastning på eget kap. (%)	34,8	86,9	87,7	47,5
Avkastning på totalt kap. (%)	12,8	21,4	13,2	6,7

För definitioner av nyckeltal, se Redovisnings- och värderingsprinciper.

Förändringar i eget kapital (Tkr)

	Aktie- kapital	Reserv- fond	Balanserat resultat	Årets resultat	Totalt
Belopp vid årets ingång	100	50	1 059	7 527	8 736
Disposition enligt beslut av årsstämman:					
Balanseras i ny räkning			7 527	-7 527	0
Årets resultat				1 241	1 241
Belopp vid årets utgång	100	50	8 586	1 241	9 977

Förslag till vinstdisposition

Styrelsen föreslår att till förfogande stående vinstmedel (kronor):

balanserad vinst	8 586 248
årets vinst	1 240 689
	9 826 937
disponeras så att i ny räkning överföres	9 826 937
	9 826 937

Företagets resultat och ställning i övrigt framgår av efterföljande resultat- och balansräkning samt kassaflödesanalys med noter.

Resultaträkning
TSEK

	Not	2022-09-01 -2023-08-31	2021-09-01 -2022-08-31
Rörelsens intäkter			
Nettoomsättning	2	107 873	91 952
Övriga rörelseintäkter		370	12 938
		108 243	104 890
Rörelsens kostnader			
Handelsvaror		-75 164	-69 562
Övriga externa kostnader	3, 4	-9 413	-7 651
Personalkostnader	5	-13 927	-11 660
Avskrivningar och nedskrivningar av materiella och immateriella anläggningstillgångar	11, 12, 13	-1 552	-1 504
Övriga rörelsekostnader		-1 114	-342
		-101 170	-90 719
Rörelseresultat	6	7 073	14 171
Resultat från finansiella poster			
Övriga ränteintäkter och liknande resultatposter	7	8	66
Räntekostnader och liknande resultatposter	8	-1 331	-781
		-1 323	-715
Resultat efter finansiella poster		5 750	13 456
Bokslutsdispositioner	9	-3 689	-3 523
Resultat före skatt		2 061	9 933
Skatt på årets resultat	10	-820	-2 406
Årets resultat		1 241	7 527

2024020205368

Balansräkning

TSEK

Not 2023-08-31 2022-08-31

TILLGÅNGAR

Anläggningstillgångar

Immateriella anläggningstillgångar

Balanserade utgifter för utvecklingsarbeten och liknande arbeten

11 190 0

Koncessioner, patent, licenser, varumärken samt liknande rättigheter

12 288 0

Goodwill

13 1 504 3 008

1 982 3 008

Materiella anläggningstillgångar

Inventarier, verktyg och installationer

14 0 0

0 0

Finansiella anläggningstillgångar

Andelar i koncernföretag

15, 16 7 802 20 261

Fordringar hos koncernföretag

12 334 0

20 136 20 261

Summa anläggningstillgångar

22 118 23 269

Omsättningstillgångar

Varulager m m

Färdiga varor och handelsvaror

17 135 8 574

Förskott till leverantörer

3 783 9 077

20 918 17 651

Kortfristiga fordringar

Kundfordringar

9 258 16 573

Fordringar hos koncernföretag

17 3 984 4 839

Övriga fordringar

20 25

Förutbetalda kostnader och upplupna intäkter

18 1 097 673

14 359 22 110

Kassa och bank

107 3 659

Summa omsättningstillgångar

35 384 43 420

SUMMA TILLGÅNGAR

57 502 66 689

Balansräkning

TSEK

Not

2023-08-31

2022-08-31

EGET KAPITAL OCH SKULDER

Eget kapital

19, 20

Bundet eget kapital

Aktiekapital

100

100

Reservfond

50

50

150

150

Fritt eget kapital

Balanserad vinst eller förlust

8 586

1 059

Årets resultat

1 241

7 527

9 827

8 586

Summa eget kapital

9 977

8 736

Obeskattade reserver

21

9 305

8 505

Långfristiga skulder

22, 23

Skulder till kreditinstitut

2 250

10 250

Skulder till koncernföretag

17

450

450

Övriga skulder

2 941

7 000

Summa långfristiga skulder

5 641

17 700

Kortfristiga skulder

23

Skulder till kreditinstitut

23

1 000

3 000

Förskott från kunder

842

4 139

Leverantörsskulder

5 386

7 526

Skulder till koncernföretag

17

12 584

8 110

Aktuella skatteskulder

1 682

2 973

Övriga skulder

7 945

3 473

Upplupna kostnader och förutbetalda intäkter

25

3 140

2 527

Summa kortfristiga skulder

32 579

31 748

SUMMA EGET KAPITAL OCH SKULDER

57 502

66 689

Kassaflödesanalys

TSEK

Not 2022-09-01 2021-09-01
 -2023-08-31 -2022-08-31

Den löpande verksamheten

Resultat efter finansiella poster		5 750	13 456
Justeringar för poster som inte ingår i kassaflödet	28	1 643	1 704
Betald skatt		-2 110	-592

Kassaflöde från den löpande verksamheten före förändring av rörelsekapital		5 283	14 568
---	--	--------------	---------------

Kassaflöde från förändring av rörelsekapitalet

Förändring av varulager och pågående arbete		-3 267	2 597
Förändring av kundfordringar		7 315	-2 115
Förändring av kortfristiga fordringar		436	-4 414
Förändring av leverantörsskulder		-2 140	3 208
Förändring av kortfristiga skulder		6 854	4 284
Kassaflöde från den löpande verksamheten		14 481	18 128

Investeringsverksamheten

Investeringar i immateriella anläggningstillgångar		-525	0
Investeringar i finansiella anläggningstillgångar		-5 397	-15 053
Kassaflöde från investeringsverksamheten		-5 922	-15 053

Finansieringsverksamheten

Upptagna lån		0	15 000
Amortering av lån		-8 267	-10 029
Kassaflöde från finansieringsverksamheten		-8 267	4 971

Årets kassaflöde		292	8 046
-------------------------	--	------------	--------------

Likvida medel vid årets början

Likvida medel vid årets början		3 659	-4 387
--------------------------------	--	-------	--------

Likvida medel vid årets slut - varav redovisas som koncernmellanhavanden 3 843 (0) tkr.	17	3 951	3 659
--	----	--------------	--------------

2024020205371

Noter

TSEK

Not 1 Redovisnings- och värderingsprinciper

Allmänna upplysningar

Årsredovisningen är upprättad i enlighet med årsredovisningslagen och BFNAR 2012:1 Årsredovisning och koncernredovisning (K3).

Detta är första året som bolaget tillämpar K3. Bolaget bedömer att inga omräkningar av ingående balanser eller jämförelsetal behöver göras.

Fordringar och skulder i utländsk valuta har värderats till balansdagens kurs. Kursvinster och kursförluster på rörelsefordringar och rörelseskulder redovisas i rörelseresultatet medan kursvinster och kursförluster på finansiella fordringar och skulder redovisas som finansiella poster.

Intäktsredovisning

Intäkter har tagits upp till verkligt värde av vad som erhållits eller kommer att erhållas och redovisas i den omfattning det är sannolikt att de ekonomiska fördelarna kommer att tillgodogöras bolaget och intäkterna kan beräknas på ett tillförlitligt sätt.

Vid försäljning av varor redovisas normalt inkomsten som intäkt när de väsentliga förmåner och risker som är förknippade med ägandet av varan har överförts från företaget till köparen.

Anläggningstillgångar

Immateriella och materiella anläggningstillgångar redovisas till anskaffningsvärde minskat med ackumulerade avskrivningar enligt plan och eventuella nedskrivningar. I anskaffningsvärdet ingår utgifter som direkt kan hänföras till förvärvet av tillgången.

Avskrivning sker linjärt över den förväntade nyttjandeperioden med hänsyn till väsentligt restvärde. Följande avskrivningsprocent tillämpas:

Immateriella anläggningstillgångar

Balanserade utgifter för utvecklingsarbeten	5 år
Koncessioner, patent, licenser, varumärken samt liknande rättigheter	5 år
Goodwill	5 år

Avskrivningsperiod för goodwill är beräknad utifrån den period som posten bedöms generera ekonomiska fördelar.

Materiella anläggningstillgångar

Inventarier, verktyg och installationer	5 år
---	------

Finansiella instrument

Andelar i dotterföretag

Andelar i dotterföretag redovisas till anskaffningsvärde efter avdrag för eventuella nedskrivningar. I anskaffningsvärdet ingår köpeskillingen som erlagts för aktierna samt förvärvskostnader. Eventuella kapitaltillskott läggs till anskaffningsvärdet när de uppkommer.

Kundfordringar/kortfristiga fordringar

Kundfordringar och kortfristiga fordringar redovisas som omsättningstillgångar till det belopp som förväntas bli inbetalt efter avdrag för individuellt bedömda osäkra fordringar.

Låneskulder och leverantörsskulder

Låneskulder och leverantörsskulder redovisas initialt till anskaffningsvärde efter avdrag för transaktionskostnader. Skiljer sig det redovisade beloppet från det belopp som ska återbetalas vid förfallotidpunkten periodiseras mellanskillnaden som räntekostnad över lånets löptid med hjälp av instrumentets effektivränta. Härigenom överensstämmer vid förfallotidpunkten det redovisade beloppet och det belopp som ska återbetalas.

Kvittning av finansiell fordran och finansiell skuld

En finansiell tillgång och en finansiell skuld kvittas och redovisas med ett nettobelopp i balansräkningen endast då legal kvittningsrätt föreligger samt då en reglering med ett nettobelopp avses ske eller då en samtida avyttring av tillgången och reglering av skulden avses ske.

Nedskrivningsprövning av finansiella anläggningstillgångar

Vid varje balansdag bedöms om det finns indikationer på nedskrivningsbehov av någon av de finansiella anläggningstillgångarna. Nedskrivning sker om värdenedgången bedöms vara bestående och provas individuellt.

Leasingavtal

Företaget redovisar samtliga leasingavtal, såväl finansiella som operationella, som operationella leasingavtal. Operationella leasingavtal redovisas som en kostnad linjärt över leasingperioden.

Varulager

Varulagret har värderats till det lägsta av dess anskaffningsvärde och dess nettoförsäljningsvärde på balansdagen, med tillämpande av först in först ut principen. Med nettoförsäljningsvärde avses varornas beräknade försäljningspris minskat med försäljningskostnader. Den valda värderingsmetoden innebär att inkurans i varulagret har beaktats.

Inkomstskatter

Total skatt utgörs av aktuell skatt och uppskjuten skatt. Skatter redovisas i resultaträkningen, utom då underliggande transaktion redovisas direkt mot eget kapital varvid tillhörande skatteeffekter redovisas i eget kapital.

Aktuell skatt

Aktuell skatt avser inkomstskatt för innevarande räkenskapsår samt den del av tidigare räkenskapsårs inkomstskatt som ännu inte redovisats. Aktuell skatt beräknas utifrån den skattesats som gäller per balansdagen.

Ersättningar till anställda

Ersättningar till anställda avser alla former av ersättningar som företaget lämnar till de anställda. Kortfristiga ersättningar utgörs av bland annat löner, betald semester, betald frånvaro, bonus och ersättning efter avslutad anställning (pension). Kortfristiga ersättningar redovisas som kostnad och en

skuld då det finns en legal eller informell förpliktelse att betala ut en ersättning till följd av en tidigare händelse och en tillförlitlig uppskattning av beloppet kan göras.

Ersättningar till anställda efter avslutad anställning

I företaget finns endast avgiftsbestämda pensionsplaner. Som avgiftsbestämda planer klassificeras planer där fastställda avgifter betalas och det inte finns förpliktelser att betala något ytterligare, utöver dessa avgifter.

Utgifter för avgiftsbestämda planer redovisas som en kostnad under den period de anställda utför de tjänster som ligger till grund för förpliktelsen.

Koncernbidrag

Erhållna och lämnade koncernbidrag redovisas som bokslutsdispositioner.

Koncernförhållanden

Företaget är moderföretag men med hänvisning till undantagsreglerna i årsredovisningslagen 7 kap 2§ upprättas ingen egen koncernredovisning. Det överordnade moderföretaget Villmyren AB, organisationsnummer 556833-2042 med säte i Västerås upprättar koncernredovisning.

Kassaflödesanalys

Kassaflödesanalysen upprättas enligt indirekt metod. Det redovisade kassaflödet omfattar endast transaktioner som medfört in- eller utbetalningar. Som likvida medel klassificerar företaget, förutom kassamedel, även utnyttjad checkräkningskredit.

Nyckeltalsdefinitioner

Nettoomsättning

Rörelsens huvudintäkter, fakturerade kostnader, sidointäkter samt intäktskorrigeringar.

Resultat efter finansiella poster

Resultat efter finansiella intäkter och kostnader men före bokslutsdispositioner och skatter.

Balansomslutning

Företagets samlade tillgångar.

Soliditet (%)

Justerat eget kapital (eget kapital och obeskattade reserver med avdrag för uppskjuten skatt) i procent av balansomslutning.

Antal anställda

Medelantal anställda under räkenskapsåret.

Avkastning på eget kap. (%)

Resultat efter finansiella poster i procent av justerat eget kapital (eget kapital och obeskattade reserver med avdrag för uppskjuten skatt).

Avkastning på totalt kap. (%)

Rörelseresultat plus finansiella intäkter i procent av balansomslutningen.

Not 2 Nettoomsättningens fördelning

	2022-09-01 -2023-08-31	2021-09-01 -2022-08-31
Nettoomsättningen per rörelsegren		
Handelsvaror hotell	107 873	91 952
	107 873	91 952
Nettoomsättningen per geografisk marknad		
Försäljning inom Sverige	65 074	62 011
Försäljning till övriga EU-länder	7 306	3 091
Försäljning utanför EU	35 494	26 850
	107 873	91 952

Not 3 Arvode till revisorer

Med revisionsuppdrag avses granskning av årsredovisningen och bokföringen samt styrelsens och verkställande direktörens förvaltning, övriga arbetsuppgifter som det ankommer på bolagets revisor att utföra samt rådgivning eller annat biträde som föranleds av iakttagelser vid sådan granskning eller genomförandet av sådana övriga arbetsuppgifter.

	2022-09-01 -2023-08-31	2021-09-01 -2022-08-31
PwC		
Revisionsuppdrag	85	36
	85	36

Not 4 Operationella leasingavtal

Årets leasingkostnader avseende leasingavtal, uppgår till 2 943 (1 585) TSEK.

Framtida leasingavgifter, för icke uppsägningsbara leasingavtal, förfaller till betalning enligt följande:

	2022-09-01 -2023-08-31	2021-09-01 -2022-08-31
Inom ett år	3 393	1 290
Senare än ett år men inom fem år	3 285	3 709
Senare än fem år	0	0
	6 678	4 999

Not 5 Anställda och personalkostnader

	2022-09-01 -2023-08-31	2021-09-01 -2022-08-31
Medelantalet anställda		
Kvinnor	8	5
Män	9	8
	17	13

2024020205376

Löner och andra ersättningar

Styrelse och verkställande direktör	1 524	1 414
Övriga anställda	7 636	6 530
	9 159	7 944

Sociala kostnader

Pensionskostnader för styrelse och verkställande direktör	218	138
Pensionskostnader för övriga anställda	606	500
Övriga sociala avgifter enligt lag och avtal	3 223	2 632
	4 048	3 269

Totala löner, ersättningar, sociala kostnader och pensionskostnader

13 207 **11 213**

Könsfördelning bland ledande befattningshavare

Andel kvinnor i styrelsen	0 %	0 %
Andel män i styrelsen	100 %	100 %
Andel kvinnor bland övriga ledande befattningshavare	0 %	0 %
Andel män bland övriga ledande befattningshavare	100 %	100 %

Not 6 Inköp och försäljningar mellan koncernföretag

2022-09-01 **2021-09-01**
-2023-08-31 **-2022-08-31**

Andel av årets totala inköp som skett från andra företag i koncernen	3,20 %	3,10 %
Andel av årets totala försäljningar som skett till andra företag i koncernen	6,50 %	2,90 %

Not 7 Övriga ränteintäkter och liknande resultatposter

2022-09-01 **2021-09-01**
-2023-08-31 **-2022-08-31**

Ränteintäkter från koncernföretag	6	0
Övriga ränteintäkter	2	0
Kursdifferenser	0	66
	8	66

Not 8 Räntekostnader och liknande resultatposter

	2022-09-01 -2023-08-31	2021-09-01 -2022-08-31
Räntekostnader och liknande resultatposter som avser skulder till koncernföretag	459	144
Övriga räntekostnader	871	638
	1 331	781

Not 9 Bokslutsdispositioner

	2022-09-01 -2023-08-31	2021-09-01 -2022-08-31
Avsättning till periodiseringsfonder	-1 327	-3 893
Återföring av periodiseringsfonder	527	370
Lämnade koncernbidrag	-2 889	0
	-3 689	-3 523

Not 10 Aktuell och uppskjuten skatt

	2022-09-01 -2023-08-31	2021-09-01 -2022-08-31
Skatt på årets resultat		
Aktuell skatt	-820	-2 406
Totalt redovisad skatt	-820	-2 406

Avstämning av effektiv skatt

	2022-09-01 -2023-08-31		2021-09-01 -2022-08-31	
	Procent	Belopp	Procent	Belopp
Redovisat resultat före skatt		2 061		9 933
Skatt enligt gällande skattesats	20,60	-425	20,60	-2 046
Ej avdragsgilla kostnader		-355		-350
Skatt hänförlig till schablonränta på periodiseringsfond		-41		-10
Redovisad effektiv skatt	39,80	-820	24,22	-2 406

Not 11 Balanserade utgifter för utvecklingsarbeten och liknande arbeten

	2022-09-01 -2023-08-31	2021-09-01 -2022-08-31
Inköp	225	0
Utgående ackumulerade anskaffningsvärden	225	0
Årets avskrivningar	-35	0
Utgående ackumulerade avskrivningar	-35	0
Utgående redovisat värde	190	0

Not 12 Koncessioner, patent, licenser, varumärken samt liknande rättigheter

	2022-09-01 -2023-08-31	2021-09-01 -2022-08-31
Inköp	300	0
Utgående ackumulerade anskaffningsvärden	300	0
Årets avskrivningar	-12	0
Utgående ackumulerade avskrivningar	-12	0
Utgående redovisat värde	288	0

Not 13 Goodwill

	2022-09-01 -2023-08-31	2021-09-01 -2022-08-31
Ingående anskaffningsvärden	7 520	7 520
Utgående ackumulerade anskaffningsvärden	7 520	7 520
Ingående avskrivningar	-4 512	-3 008
Årets avskrivningar	-1 504	-1 504
Utgående ackumulerade avskrivningar	-6 016	-4 512
Utgående redovisat värde	1 504	3 008

2024020205378

Not 14 Inventarier, verktyg och installationer

	2023-08-31	2022-08-31
Ingående anskaffningsvärden	79	79
Utgående ackumulerade anskaffningsvärden	79	79
Ingående avskrivningar	-79	-79
Utgående ackumulerade avskrivningar	-79	-79
Utgående redovisat värde	0	0

Not 15 Andelar i koncernföretag

	2023-08-31	2022-08-31
Ingående anskaffningsvärden	20 261	208
Förvärv av dotterbolag	7 541	20 053
Försäljningar	-20 000	0
Utgående ackumulerade anskaffningsvärden	7 802	20 261
Utgående redovisat värde	7 802	20 261

Det finska dotterbolaget Guest Comfort Oy förvärvades 1 september 2022. Dotterbolaget Unique Cosmetics Sweden AB har per 1 maj 2023 sålts till moderbolaget Unique Livv Holding AB.

Not 16 Specifikation andelar i koncernföretag

Namn	Kapital- andel	Rösträtts- andel	Bokfört värde
Hospital Norge AS	100%	100%	208
Livv Oy	100%	100%	53
Guest Comfort Oy	100%	100%	7 541
			7 802

	Org.nr	Säte
Hospital Norge AS	917399387	Lierstranda
Livv Oy	3266679-8	Helsingfors
Guest Comfort Oy	0966048-6	Helsingfors

Not 17 Fordringar/-Skulder avseende närstående bolag

	2023-08-31	2022-08-31
Långfristiga fordringar på närstående:		
Livv Group AB	12 334	0
	12 334	0
Kortfristiga fordringar på närstående:		
Unique Cosmetics Sweden AB	0	3 494
Livv Oy	124	104
Hospitel Norge AS	1 787	1 241
Guest Comfort Oy FI	2 073	0
	3 984	4 839
Långfristiga skulder till närstående:		
Villmyren AB	450	450
	450	450
Kortfristiga skulder till närstående:		
Villmyren AB	6 043	6 310
Villmyren Fastighets AB	1 890	1 800
Unique Cosmetics Sweden AB	635	0
Livv Group AB	173	0
Cash Pool - Livv Group AB	3 843	0
	12 584	8 110

Not 18 Förutbetalda kostnader och upplupna intäkter

	2023-08-31	2022-08-31
Förutbetalda hyreskostnader	939	599
Förutbetalda försäkringspremier	51	62
Upplupna avtalsintäkter	0	7
Övriga interimfordringar	106	5
	1 097	673

Not 19 Antal aktier och kvotvärde

	Antal aktier	Kvotvärde
Namn		
Antal A-Aktier	1 000	100
	1 000	

Not 20 Disposition av vinst eller förlust

2023-08-31

Förslag till vinstdisposition

Styrelsen föreslår att till förfogande stående vinstmedel:

balanserad vinst	8 586
årets vinst	1 241
	9 827

disponeras så att	
i ny räkning överföres	9 827
	9 827

Not 21 Obeskattade reserver

2023-08-31

2022-08-31

Periodiseringsfond 2017	0	527
Periodiseringsfond 2018	770	770
Periodiseringsfond 2019	1 198	1 198
Periodiseringsfond 2020	474	474
Periodiseringsfond 2021	1 644	1 644
Periodiseringsfond 2022	3 893	3 893
Periodiseringsfond 2023	1 327	0
	9 305	8 505

Not 22 Långfristiga skulder

2023-08-31

2022-08-31

Förfaller senare än fem år efter balansdagen

Skulder som förfaller senare än fem år efter balansdagen	0	0
	0	0

Not 23 Skulder som avser flera poster

Företagets banklån om 3 250 TSEK redovisas under följande poster i balansräkningen. Lånet har förfallit i november 2023 men omförhandlats och redovisas därför delvis fortsatt som långfristigt.

2023-08-31

2022-08-31

Långfristiga skulder

Övriga skulder till kreditinstitut	2 250	10 250
	2 250	10 250

Kortfristiga skulder

Övriga skulder till kreditinstitut	1 000	3 000
	1 000	3 000

Not 24 Checkräkningskredit

	2023-08-31	2022-08-31
Beviljat belopp på checkräkningskredit uppgår till	0	10 000
Utnyttjad kredit uppgår till		0

Företagets konton för likvida medel har under årets flyttats till en cash pool och redovisas som koncernmellanhavanden.

Not 25 Upplupna kostnader och förutbetalda intäkter

	2023-08-31	2022-08-31
Upplupen semesterlöneskuld	1 156	807
Upplupna sociala avgifter	363	254
Upplupen bonus personal	223	818
Upplupen bonus kunder	523	207
Upplupen ränta	12	51
Skadeståndsreserv	200	200
Övriga poster	663	190
	3 140	2 527

Not 26 Ställda säkerheter

	2023-08-31	2022-08-31
För företagets egen räkning:		
Företagsinteckningar	29 500	25 500
Andra ställda säkerheter	3 500	0
	33 000	25 500

Not 27 Eventualförpliktelser

	2023-08-31	2022-08-31
Garantier	461	461
Borgen för dotterbolag	0	2 000
	461	2 461

Not 28 Justering för poster som inte ingår i kassaflödet

	2023-08-31	2022-08-31
Avskrivningar	1 552	1 504
Kapitaliserad ej utbetald ränta	91	200
	1 643	1 704

Not 29 Väsentliga händelser efter räkenskapsårets slut
Inga väsentliga händelser har inträffat efter räkenskapsårets slut.

Den dag som framgår av min elektroniska underskrift

Mikael Rundblom
Ordförande

Andréas Wendby

Henrik Rundblom

Hans-Fredrik Rundblom
Verkställande direktör

Min revisionsberättelse har lämnats den dag som framgår av min elektroniska underskrift.

Jan Nyström
Auktoriserad revisor

2024020205383

LIVV AB 556282-2394 Sverige

Signerat med Svenskt BankID

Namn returnerat från Svenskt BankID: CARL OSCAR MIKAEL
RUNDBLOM

Mikael Rundblom
Ordförande

2023-12-20 13:21:02 UTC

Datum

Leveranskanal: E-post
IP-adress: 83.254.31.186

2024020205384

Signerat med Svenskt BankID

Namn returnerat från Svenskt BankID: Andréas Wendby

Andreas Wendby

2023-12-20 13:41:07 UTC

Datum

Leveranskanal: E-post
IP-adress: 192.121.66.119

Signerat med Svenskt BankID

Namn returnerat från Svenskt BankID: HENRIK RUNDBLOM

Henrik Rundblom

2023-12-20 16:10:28 UTC

Datum

Leveranskanal: E-post
IP-adress: 151.177.44.227

Signerat med Svenskt BankID

Namn returnerat från Svenskt BankID: HANS-FREDRIK RUNDBLOM

Hans-Fredrik Rundblom

2023-12-20 12:30:30 UTC

Datum

Leveranskanal: E-post
IP-adress: 194.132.70.36

JAN NYSTRÖM Sverige

Signerat med Svenskt BankID

Namn returnerat från Svenskt BankID: Jan Lennart Nyström

Jan Nyström

2023-12-21 15:04:31 UTC

Datum

Leveranskanal: E-post
IP-adress: 84.17.219.58

Fotokopians överensstämmelse
med originalet intygas:
Jan Nyström

Revisionsberättelse

Till bolagsstämman i Livv AB, org.nr 556282-2394

Rapport om årsredovisningen

Uttalanden

Jag har utfört en revision av årsredovisningen för Livv AB för räkenskapsåret 1 september 2022 till 31 augusti 2023.

Enligt min uppfattning har årsredovisningen upprättats i enlighet med årsredovisningslagen och ger en i alla väsentliga avseenden rättvisande bild av Livv ABs finansiella ställning per den 31 augusti 2023 och av dess finansiella resultat och kassaflöde för året enligt årsredovisningslagen. Förvaltningsberättelsen är förenlig med årsredovisningens övriga delar.

Jag tillstyrker därför att bolagsstämman fastställer resultaträkningen och balansräkningen för Livv AB.

Grund för uttalanden

Jag har utfört revisionen enligt International Standards on Auditing (ISA) och god revisionsred i Sverige. Mitt ansvar enligt dessa standarder beskrivs närmare i avsnittet Revisorns ansvar. Jag är oberoende i förhållande till Livv AB enligt god revisorsred i Sverige och har i övrigt fullgjort mitt yrkesetiska ansvar enligt dessa krav.

Jag anser att de revisionsbevis jag har inhämtat är tillräckliga och ändamålsenliga som grund för mina uttalanden.

Styrelsens och verkställande direktörens ansvar

Det är styrelsen och verkställande direktören som har ansvaret för att årsredovisningen upprättas och att den ger en rättvisande bild enligt årsredovisningslagen. Styrelsen och verkställande direktören ansvarar även för den interna kontroll som de bedömer är nödvändig för att upprätta en årsredovisning som inte innehåller några väsentliga felaktigheter, vare sig dessa beror på oegentligheter eller misstag.

Vid upprättandet av årsredovisningen ansvarar styrelsen och verkställande direktören för bedömningen av bolagets förmåga att fortsätta verksamheten. De upplyser, när så är tillämpligt, om förhållanden som kan påverka förmågan att fortsätta verksamheten och att använda antagandet om fortsatt drift. Antagandet om fortsatt drift tillämpas dock inte om styrelsen och verkställande direktören avser att likvidera bolaget, upphöra med verksamheten eller inte har något realistiskt alternativ till att göra något av detta.

Revisorns ansvar

Mina mål är att uppnå en rimlig grad av säkerhet om huruvida årsredovisningen som helhet inte innehåller några väsentliga felaktigheter, vare sig dessa beror på oegentligheter eller misstag, och att lämna en revisionsberättelse som innehåller mina uttalanden. Rimlig säkerhet är en hög grad av säkerhet, men är ingen garanti för att en revision som utförs enligt ISA och god revisionsred i Sverige alltid kommer att upptäcka en väsentlig felaktighet om en sådan finns. Felaktigheter kan uppstå på grund av oegentligheter eller misstag och anses vara väsentliga om de enskilt eller tillsammans rimligen kan förväntas påverka de ekonomiska beslut som användare fattar med grund i årsredovisningen.

En ytterligare beskrivning av mitt ansvar för revisionen av årsredovisningen finns på Revisorsinspektionens webbplats: www.revisorsinspektionen.se/revisornsansvar. Denna beskrivning är en del av revisionsberättelsen.

Rapport om andra krav enligt lagar och andra författningar

Uttalanden

Utöver min revision av årsredovisningen har jag även utfört en revision av styrelsens och verkställande direktörens förvaltning för Livv AB för räkenskapsåret 1 september 2022 till 31 augusti 2023 samt av förslaget till dispositioner beträffande bolagets vinst eller förlust.

Jag tillstyrker att bolagsstämman disponerar vinsten enligt förslaget i förvaltningsberättelsen och beviljar styrelsens ledamöter och verkställande direktören ansvarsfrihet för räkenskapsåret.

Grund för uttalanden

Jag har utfört revisionen enligt god revisionssed i Sverige. Mitt ansvar enligt denna beskrivs närmare i avsnittet Revisorns ansvar. Jag är oberoende i förhållande till Livv AB enligt god revisorssed i Sverige och har i övrigt fullgjort mitt yrkesetiska ansvar enligt dessa krav.

Jag anser att de revisionsbevis jag har inhämtat är tillräckliga och ändamålsenliga som grund för mina uttalanden.

Styrelsens och verkställande direktörens ansvar

Det är styrelsen som har ansvaret för förslaget till dispositioner beträffande bolagets vinst eller förlust. Vid förslag till utdelning innefattar detta bland annat en bedömning av om utdelningen är försvarlig med hänsyn till de krav som bolagets verksamhetsart, omfattning och risker ställer på storleken av bolagets egna kapital, konsolideringsbehov, likviditet och ställning i övrigt.

Styrelsen ansvarar för bolagets organisation och förvaltningen av bolagets angelägenheter. Detta innefattar bland annat att fortlöpande bedöma bolagets ekonomiska situation, och att tillse att bolagets organisation är utformad så att bokföringen, medelsförvaltningen och bolagets ekonomiska angelägenheter i övrigt kontrolleras på ett betryggande sätt. Den verkställande direktören ska sköta den löpande förvaltningen enligt styrelsens riktlinjer och anvisningar och bland annat vidta de åtgärder som är nödvändiga för att bolagets bokföring ska fullgöras i överensstämmelse med lag och för att medelsförvaltningen ska skötas på ett betryggande sätt.

Revisorns ansvar

Mitt mål beträffande revisionen av förvaltningen, och därmed mitt uttalande om ansvarsfrihet, är att inhämta revisionsbevis för att med en rimlig grad av säkerhet kunna bedöma om någon styrelseledamot eller verkställande direktören i något väsentligt avseende:

- företagit någon åtgärd eller gjort sig skyldig till någon försummelse som kan föranleda ersättningsskyldighet mot bolaget, eller
- på något annat sätt handlat i strid med aktiebolagslagen, årsredovisningslagen eller bolagsordningen.

Mitt mål beträffande revisionen av förslaget till dispositioner av bolagets vinst eller förlust, och därmed mitt uttalande om detta, är att med rimlig grad av säkerhet bedöma om förslaget är förenligt med aktiebolagslagen.

Rimlig säkerhet är en hög grad av säkerhet, men ingen garanti för att en revision som utförs enligt god revisionssed i Sverige alltid kommer att upptäcka åtgärder eller försummelser som kan föranleda ersättningsskyldighet mot bolaget, eller att ett förslag till dispositioner av bolagets vinst eller förlust inte är förenligt med aktiebolagslagen.

En ytterligare beskrivning av mitt ansvar för revisionen av förvaltningen finns på Revisorsinspektionens webbplats: www.revisorsinspektionen.se/revisornsansvar. Denna beskrivning är en del av revisionsberättelsen.

Karlstad den dag som framgår av min elektroniska signatur

Jan Nyström
Auktoriserad revisor

Signerat med Svenskt BankID

2023-12-21 15:03:20 UTC

Namn returnerat från Svenskt BankID: Jan Lennart Nyström

Datum

Jan Nyström
Auktoriserad revisor

Leveranskanal: E-post
IP-adress: 84.17.219.58

2024020205387

Fotokopians överensstämmelse
med originalet intygas:

Jan Nyström

2024022009324

Årsredovisning
och
Koncernredovisning
för
Villmyren AB

556833-2042

Räkenskapsåret

2022-09-01 - 2023-08-31

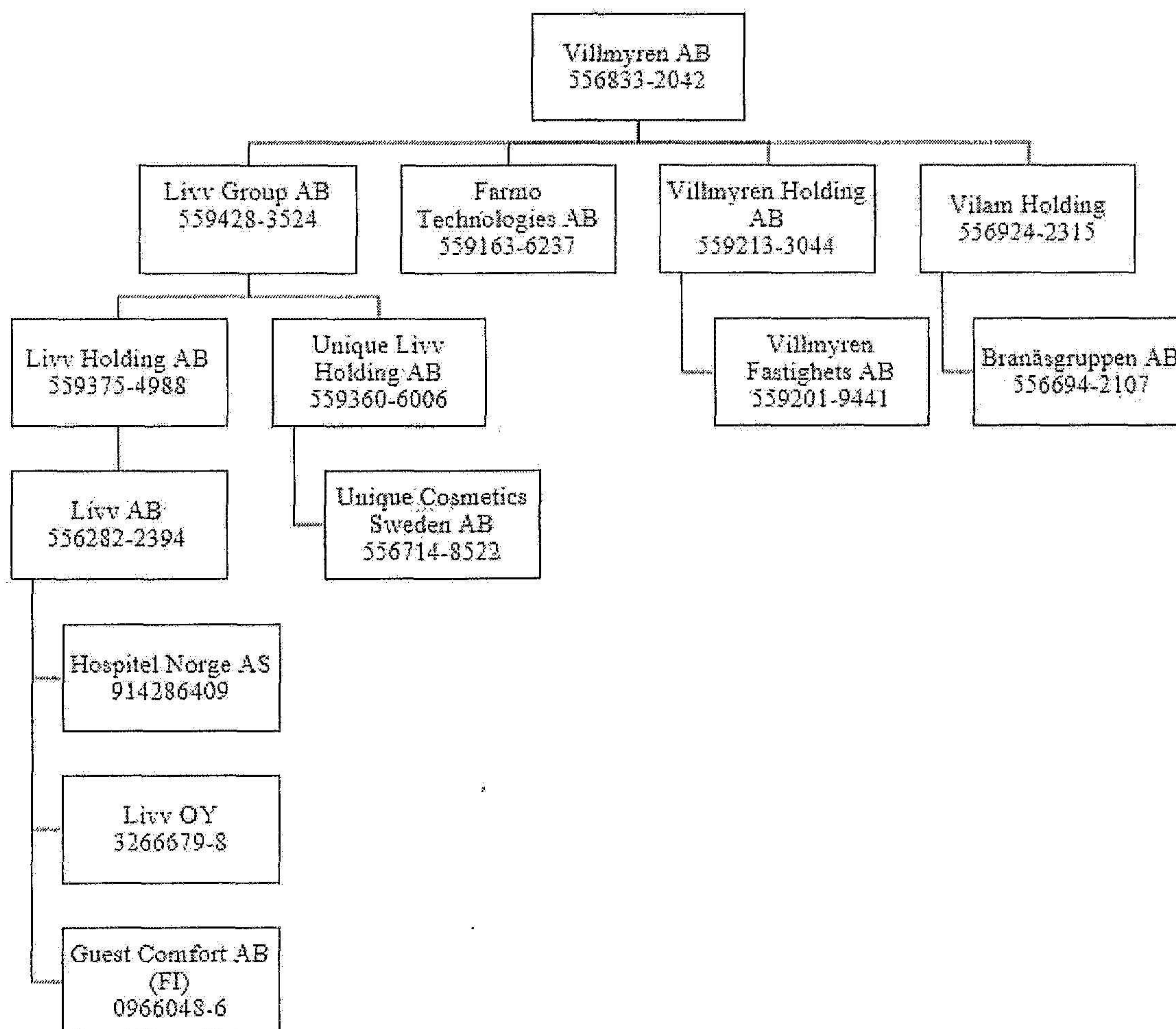
Styrelsen för Villmyren AB avger följande årsredovisning och koncernredovisning för räkenskapsåret 2022-09-01 - 2023-08-31.

Årsredovisningen är upprättad i svenska kronor, SEK. Om inte annat särskilt anges, redovisas alla belopp i tusentals kronor (TSEK). Uppgifter inom parentes avser föregående år.

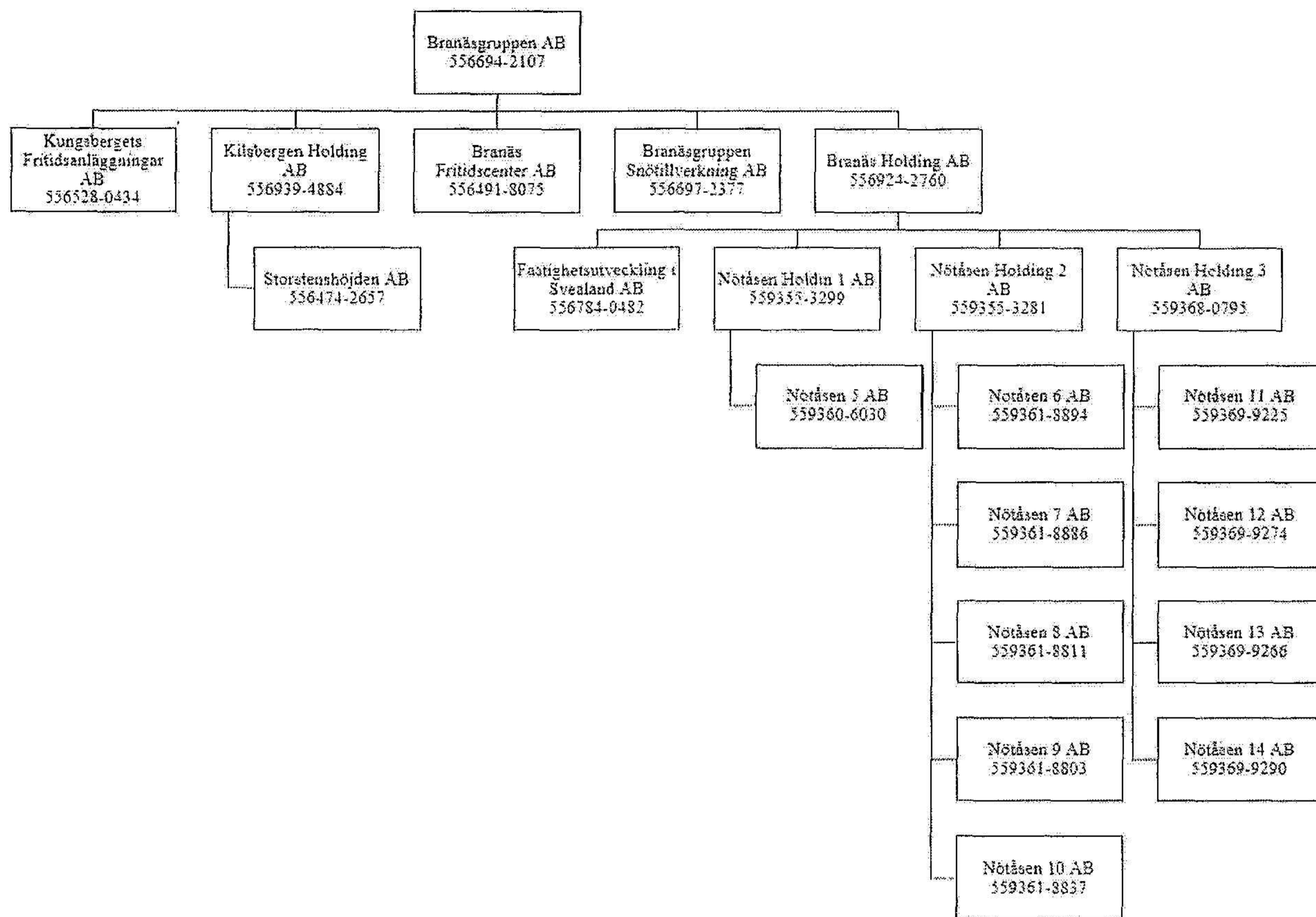
Förvaltningsberättelse

Villmyren AB bedriver förvaltning av värdepapper. Företaget har sitt säte i Västerås. Dotterbolagen i koncernen är i huvudsak verksamma inom skidanläggningsverksamhet, innefattande bl.a. skidliftverksamhet, skiduthyrning, restaurang, skidskola, shop och boendeförmedling. Dotterbolaget Branäsgruppen AB, via Vilam Holding AB, bedriver också reseförsäljning och bokningsverksamhet åt dotterbolagen. Dotterbolagen under Livv Group AB bedriver försäljning av inredning och förbrukningsvaror samt tillverkning av kosmetik till hotell och konferensanläggningar i Norden.

De bolag som ingår i koncernen är:



2024022009326



Väsentliga händelser under räkenskapsåret

Branäsgruppen med dotterbolag har haft ett förhållandevis starkt år försäljningsmässigt och resultatmässigt. Branäs tangerar sitt rekordår som sattes året innan och Kungsberget hamnade ca 5 % under föregående år. Mot bakgrund av en mer ansträngd ekonomi hos bolagens målgrupp så ses den totala försäljningen trots detta som en framgång och marknadsandelar har tagits. Driftskostnaderna har dock ökat på bred front och påverkar resultatet negativt. I positiv riktning har reavinster påverkat från försäljning av Nötåsen 1, 2 och 3 AB. I negativ riktning har reaförluster påverkat från försäljning av bolagen Vallåsen Fritidsanläggning AB och UC Skidcenter AB.

Livv AB och Unique Cosmetics Sweden AB har haft ett starkt år försäljningsmässigt. Hotellmarknaden har haft en fortsatt bra beläggning och Livv bedöms ha tagit marknadsandelar. Den 1 september tillträdde Livv som ägare till Guest Comfort OY i Finland. Verksamheten där är snarlik Livvs verksamhet. Under våren har koncernens juridiska personer strukturerats om enligt organisationsschemat.

Villmyren Fastighets AB har sålt två tomter under året.

2024022009327

Flerårsöversikt (TSEK)

Koncernen	2022/23	2021/22	2020/21	2019/20
Nettoomsättning	636 499	625 805	456 038	396 116
Resultat efter finansiella poster	69 292	67 632	5 575	-10 371
Balansomslutning	1 070 063	1 063 448	910 153	889 201
Soliditet (%)	43	40	40	40
Antal anställda	255	288	248	229
Avkastning på eget kap. (%)	15	7	2	0
Avkastning på totalt kap. (%)	8	16	2	0
Moderbolaget	2022/23	2021/22	2020/21	2019/20
Nettoomsättning	0	0	0	0
Resultat efter finansiella poster	19 403	-77	-369	61
Balansomslutning	176 763	163 307	165 385	165 071
Soliditet (%)	94	92	94	93

För definitioner av nyckeltal, se not 1 Redovisnings- och värderingsprinciper.

Förändringar i eget kapital

Koncernen	Aktie- kapital	Övrigt tillskjutet kapital	Annat bundet eget kapital	Annat eget	Minoritets- intresse	Totalt
				kapital inkl. årets resultat		
Belopp vid årets ingång	12 666	88 293	3 128	95 580	225 009	424 677
Disposition enligt beslut av årsstämman:						
Utdelning				-17 522	-13 328	-30 850
Omräkningsdifferens				-2 589	20	-2 569
Årets resultat				41 151	28 266	69 417
Belopp vid årets utgång	12 666	88 293	3 128	116 620	239 967	460 674
Moderbolaget	Aktie- kapital	Balanserat resultat	Årets resultat	Totalt		
Belopp vid årets ingång	12 666	137 985	120	150 772		
Disposition enligt beslut av årsstämman:						
Utdelning		-4 000		-4 000		
Balanseras i ny räkning		120	-120	0		
Årets resultat			19 581	19 581		
Belopp vid årets utgång	12 666	134 105	19 581	166 353		

Förslag till vinstdisposition

Styrelsen föreslår att till förfogande stående vinstmedel (kronor):

balanserad vinst	134 105 798
årets vinst	19 580 924
	153 686 722
disponeras så att	
till aktieägare utdelas (0,032 kronor per aktie)	4 000 000
i ny räkning överföres	149 686 722
	153 686 722

Styrelsen föreslås bemyndigas att besluta om tidpunkt då utdelningen skall betalas.

Styrelsen anser att förslaget är förenligt med försiktighetsregeln i 17 kap. 3 § aktiebolagslagen enligt följande redogörelse: Styrelsens uppfattning är att vinstutdelningen är försvarlig med hänsyn till de krav verksamhetens art, omfattning och risk ställer på storleken på det egna kapitalet, bolagets konsolideringsbehov, likviditet och ställning i övrigt.

Koncernens och moderbolagets resultat och ställning i övrigt framgår av efterföljande resultat- och balansräkningar samt kassaflödesanalyser med noter.

2024022009328

Koncernens
Resultaträkning
TSEK

Not 2022-09-01 2021-09-01
 -2023-08-31 -2022-08-31

Nettoomsättning	2	636 499	625 805
Förändring av lagervaror under tillverkning, färdiga varor och pågående arbete för annans räkning		-1 056	0
Aktiverat arbete för egen räkning		-251	1 164
Övriga rörelseintäkter		16 137	25 518
		651 329	652 487
Rörelsens kostnader			
Råvaror och förnödenheter		-49 437	-21 845
Handelsvaror		-167 817	-155 390
Övriga externa kostnader	3, 4, 5	-190 810	-187 022
Personalkostnader	6	-153 101	-152 802
Andelar i intresseföretags resultat efter skatt		3 449	6 891
Avskrivningar och nedskrivningar av materiella och immateriella anläggningstillgångar	14, 15, 17	-57 394	-73 227
Övriga rörelsekostnader		-2 649	-549
		-617 760	-583 944
Rörelseresultat		33 570	68 542
Resultat från finansiella poster			
Resultat från andelar i koncernföretag	7	46 105	5 840
Resultat från andelar i intresseföretag och gemensamt styrda företag	8	3 032	1 782
Resultat från övriga värdepapper och fordringar som är anläggningstillgångar		0	21
Övriga ränteintäkter och liknande resultatposter		2 452	549
Räntekostnader och liknande resultatposter	9	-15 866	-9 103
		35 723	-911
Resultat efter finansiella poster		69 292	67 632
Resultat före skatt		69 292	67 632
Skatt på årets resultat	10	-775	-3 948
Uppskjuten skatt	10	897	-4 962
Årets resultat		69 417	58 722
Hänförligt till moderföretagets aktieägare		41 151	33 812
Hänförligt till innehav utan bestämmande inflytande		28 266	24 910

20240222009329

Koncernens
Balansräkning
TSEK

Not 2023-08-31 2022-08-31

TILLGÅNGAR

Anläggningstillgångar

Immateriella anläggningstillgångar

Balanserade utgifter för utvecklingsarbeten och liknande arbeten

11 190 0

Koncessioner, patent, licenser, varumärken samt liknande rättigheter

12 1 436 0

Goodwill

13 22 083 17 227

23 709 17 227

Materiella anläggningstillgångar

Byggnader och mark

14 302 279 297 664

Liftar och snösystem

15 433 301 338 474

Maskiner och andra tekniska anläggningar

16 2 411 1 434

Inventarier, verktyg och installationer

17 105 334 104 886

Pågående nyanläggningar och förskott avseende materiella anläggningstillgångar

18 39 169 136 824

882 494 879 282

Finansiella anläggningstillgångar

Andelar i intresseföretag och gemensamt styrda företag

19, 20 42 024 38 638

Fordringar hos intresseföretag och gemensamt styrda företag

21 14 200 10 200

Andra långfristiga värdepappersinnehav

22 2 500 2 500

Uppskjuten skattefordran

23 145 321

Andra långfristiga fordringar

65 65

58 934 51 724

2024022009330

Koncernens
Balansräkning
TSEK

Not 2023-08-31 2022-08-31

Summa anläggningstillgångar		965 137	948 234
Omsättningstillgångar			
Varulager m m			
Råvaror och förnödenheter		4 341	5 521
Varor under tillverkning		0	8 574
Färdiga varor och handelsvaror		35 514	12 024
Förskott till leverantörer		3 942	9 475
		43 797	35 594
Kortfristiga fordringar			
Kundfordringar		23 961	25 129
Fordringar hos intresseföretag och gemensamt styrda företag		263	4 263
Aktuella skattefordringar		339	1 586
Övriga fordringar		9 576	24 661
Upparbetad men ej fakturerad intäkt		6 720	0
Förutbetalda kostnader och upplupna intäkter	24	15 014	17 299
		55 873	72 938
Kassa och bank		5 256	6 682
Summa omsättningstillgångar		104 926	115 214
SUMMA TILLGÅNGAR		1 070 063	1 063 448

2024022009331

Koncernens
Balansräkning
TSEK

Not 2023-08-31 2022-08-31

EGET KAPITAL OCH SKULDER

Eget kapital

**Eget kapital hänförligt till moderföretagets
aktieägare**

Aktiekapital

12 666

12 666

Övrigt tillskjutet kapital

88 293

88 293

Reserver

3 128

3 128

Annat eget kapital inklusive årets resultat

116 620

95 580

**Eget kapital hänförligt till moderföretagets
aktieägare**

220 707

199 667

Innehav utan bestämmande inflytande

Innehav utan bestämmande inflytande

239 967

225 009

Summa eget kapital

460 674

424 675

Avsättningar

Avsättningar för uppskjuten skatt

25

77 520

78 414

Övriga avsättningar

26

525

625

78 045

79 039

Långfristiga skulder

27, 28

Skulder till kreditinstitut

317 515

56 122

Övriga skulder

5 008

7 000

322 523

63 122

Kortfristiga skulder

28

Checkräkningskredit

29

43 733

44 409

Skulder till kreditinstitut

31 550

268 204

Förskott från kunder

67 278

90 940

Leverantörsskulder

28 116

47 842

Aktuella skatteskulder

0

4 015

Övriga skulder

11 935

20 861

Upplupna kostnader och förutbetalda intäkter

30

26 209

20 339

208 821

496 611

SUMMA EGET KAPITAL OCH SKULDER

1 070 063

1 063 448

2024022009332

Koncernens
Kassaflödesanalys
TSEK

Not 2022-09-01
-2023-08-31 2021-09-01
-2022-08-31

Den löpande verksamheten

Resultat efter finansiella poster		69 292	67 632
Justeringar för poster som inte ingår i kassaflödet m.m	31	-24 698	93 317
Betald skatt		-3 544	-9 007

Kassaflöde från den löpande verksamheten före förändringar av rörelsekapital

41 050 151 942

Kassaflöde från förändringar i rörelsekapital

Förändring av varulager och pågående arbeten		-8 780	-735
Förändring kundfordringar		1 168	-6 129
Förändring av kortfristiga fordringar		4 421	-13 333
Förändring leverantörsskulder		-19 826	26 550
Förändring av kortfristiga skulder		-1 555	30 267

Kassaflöde från förändringar i rörelsekapital

-24 572 36 620

Kassaflöde från den löpande verksamheten

16 478 188 563

Investeringsverksamheten

Investeringar i immateriella anläggningstillgångar		-1 750	-16 407
Investeringar i materiella anläggningstillgångar		-114 896	-217 721
Försäljning av materiella anläggningstillgångar		36 473	30 501
Investeringar i finansiella anläggningstillgångar		-5 345	-14 088
Försäljning av finansiella anläggningstillgångar		50 885	0

Kassaflöde från investeringsverksamheten

-34 633 -217 715

Finansieringsverksamheten

Upptagna lån		364 583	213 894
Amortering av lån		-338 116	-210 840
Utbetald utdelning		-4 000	-4 053
Kassaflöde från finansieringsverksamheten		22 467	-999

Årets kassaflöde

4 312 -30 152

Likvida medel vid årets början

Likvida medel vid årets början		-37 727	-7 577
--------------------------------	--	---------	--------

Kursdifferens i likvida medel

Kursdifferens i likvida medel		-5 063	0
-------------------------------	--	--------	---

Likvida medel vid årets slut

-38 478 -37 729

2024022009333

Moderbolagets
Resultaträkning
TSEK

	Not	2022-09-01 -2023-08-31	2021-09-01 -2022-08-31
Rörelsens kostnader	6		
Övriga externa kostnader	4	-179	-35
Rörelseresultat		-179	-35
Resultat från finansiella poster			
Resultat från andelar i koncernföretag		19 729	0
Resultat från övriga värdepapper och fordringar som är anläggningstillgångar		0	21
Övriga ränteintäkter och liknande resultatposter		233	144
Räntekostnader och liknande resultatposter		-380	-207
Summa resultat från finansiella poster		19 582	-42
Resultat efter finansiella poster		19 403	-77
Bokslutsdispositioner		178	230
Resultat före skatt		19 581	153
Skatt på årets resultat	10	0	-33
Årets resultat		19 581	120

2024022009334

Moderbolagets
Balansräkning
TSEK

Not 2023-08-31 2022-08-31

TILLGÅNGAR

Anläggningstillgångar

Finansiella anläggningstillgångar

Andelar i koncernföretag	32, 33	148 380	153 355
Fordringar hos koncernföretag		18 500	500
Andra långfristiga värdepappersinnehav	22	2 500	2 500
Summa finansiella anläggningstillgångar		169 380	156 355

Summa anläggningstillgångar

169 380 156 355

Omsättningstillgångar

Kortfristiga fordringar

Fordringar hos koncernföretag		6 810	6 310
Övriga kortfristiga fordringar		32	39
Summa kortfristiga fordringar		6 842	6 349

Kassa och bank

542 604

Summa omsättningstillgångar

7 383 6 952

SUMMA TILLGÅNGAR

176 763 163 307

2024022009335

Moderbolagets
Balansräkning
TSEK

Not 2023-08-31 2022-08-31

EGET KAPITAL OCH SKULDER

Eget kapital	34, 35		
<i>Bundet eget kapital</i>			
Aktiekapital		12 666	12 666
Summa bundet eget kapital		12 666	12 666
<i>Fritt eget kapital</i>			
Balanserad vinst		134 106	137 985
Årets resultat		19 581	120
Summa fritt eget kapital		153 687	138 106
Summa eget kapital		166 353	150 772
Obeskattade reserver		60	60
Långfristiga skulder	27, 28		
Skulder till kreditinstitut		9 200	10 200
Kortfristiga skulder	28		
Skulder till kreditinstitut		1 000	0
Skulder till koncernföretag		0	1 862
Aktuella skatteskulder		32	280
Övriga kortfristiga skulder		27	93
Upplupna kostnader och förutbetalda intäkter	30	91	41
Summa kortfristiga skulder		1 150	2 275
SUMMA EGET KAPITAL OCH SKULDER		176 763	163 307

2024022009336

Noter

TSEK

Not 1 Redovisnings- och värderingsprinciper

Allmänna upplysningar

Årsredovisningen och koncernredovisningen är upprättad i enlighet med årsredovisningslagen och BFNAR 2012:1 Årsredovisning och koncernredovisning (K3).

Redovisningsprinciperna är oförändrade jämfört med föregående år. Alla belopp redovisas i tusentals svenska kronor, TSEK, om inget annat anges.

Fordringar och skulder i utländsk valuta har värderats till balansdagens kurs. Kursvinster och kursförluster på rörelsefordringar och rörelseskulder redovisas i rörelseresultatet medan kursvinster och kursförluster på finansiella fordringar och skulder redovisas som finansiella poster.

Intäktsredovisning

Varor

Försäljning av varor redovisas när väsentliga risker och fördelar övergår från säljare till köpare i enlighet med försäljningsvillkoren. Försäljningen redovisas efter avdrag för moms och rabatter.

Tjänster

För tjänster redovisas inkomsten som intäkt i takt med att tjänsten levereras.

Entreprenadavtal

För entreprenadavtal tillämpas redovisningsprincipen successiv vinstavräkning, varvid pågående arbeten resultatavräknas i takt med färdigställandegraden. För bedömda förlustorder sker reservering så snart förlusten kan beräknas på ett tillförlitligt sätt.

2024022009337

Koncernredovisning

Konsolideringsmetod

Villmyren AB upprättar koncernredovisning. Uppgifter om koncernföretag finns i not Specifikation andelar i koncernföretag. Dotterföretagen inkluderas i koncernredovisningen från och med den dag då det bestämmande inflytandet överförs till koncernen. De exkluderas ur koncernredovisningen från och med den dag då det bestämmande inflytandet upphör. Koncernens bokslut är upprättat enligt förvärvsmetoden. Förvärvstidpunkten är den tidpunkt då det bestämmande inflytandet erhålls. Identifierbara tillgångar och skulder värderas inledningsvis till verkliga värden vid förvärvstidpunkten. Minoritetens andel av de förvärvade nettotillgångarna värderas till verkligt värde. Goodwill utgörs av mellanskillnaden mellan de förvärvade identifierbara nettotillgångarna vid förvärvstillfället och anskaffningsvärdet inklusive värdet av minoritetsintresset och värderas initialt till anskaffningsvärdet. Mellanhavanden mellan koncernföretag elimineras i sin helhet. Intresseföretag ingår i koncernredovisningen enligt kapitalandelsmetoden. Som intresseföretag räknas de företag i vilka moderföretaget har ett betydande men inte bestämmande inflytande.

Redovisning av intresseföretag

Innehav i intresseföretag redovisas i koncernredovisningen enligt anskaffningsvärdemetoden. Metoden innebär att andelen i intresseföretag tas upp till anskaffningsvärde i balansräkningen. Erhållen utdelning från intresseföretag redovisas som intäkt i resultaträkningen.

Andel i intresseföretagets resultat efter skatt redovisas på egen rad och påverkar koncernens rörelseresultat.

Anläggningstillgångar

Immateriella och materiella anläggningstillgångar redovisas till anskaffningsvärde minskat med ackumulerade avskrivningar enligt plan och eventuella nedskrivningar.

Immateriella anläggningstillgångar

I anskaffningsvärdet ingår utgifter som direkt kan hänföras till förvärvet av tillgången. Aktiveringsmodellen tillämpas för internt upparbetade immateriella tillgångar. Avskrivningar görs linjärt över den bedömda nyttjandetiden. Avskrivningstiden för internt upparbetade immateriella anläggningstillgångar uppgår till fem år.

Avskrivning sker linjärt över den förväntade nyttjandeperioden med hänsyn till väsentligt restvärde. Följande avskrivningsprocent tillämpas:

Goodwill	5 år
----------	------

Avskrivningsperiod för goodwill är beräknad utifrån den period som posten bedöms generera ekonomiska fördelar.

Materiella anläggningstillgångar

Materiella anläggningstillgångar redovisas till anskaffningsvärde minskat med avskrivningar. I anskaffningsvärdet ingår utgifter som direkt kan hänföras till förvärvet av tillgången. Inga låneutgifter har aktiverats. Anläggningstillgångarna har delats upp på betydande komponenter när komponenterna har väsentligt olika nyttjandeperioder.

När en komponent i en anläggningstillgång byts ut, utranteras eventuell kvarvarande del av den gamla komponenten och den nya komponentens anskaffningsvärde aktiveras.

Tillkommande utgifter som avser tillgångar som inte delas upp i komponenter läggs till anskaffningsvärdet om de beräknas ge företaget framtida ekonomiska fördelar, till den del tillgångens prestanda ökar i förhållande till tillgångens värde vid anskaffningstidpunkten.

Utgifter för löpande reparation och underhåll redovisas som kostnader.

I samband med fastighetsförvärv bedöms om fastigheten väntas ge upphov till framtida kostnader för rivning och återställande av platsen. I sådana fall görs en avsättning och anskaffningsvärdet ökas med samma belopp.

Realisationsvinst respektive realisationsförlust vid avyttring av en anläggningstillgång redovisas som Övrig rörelseintäkt respektive Övrig rörelsekostnad. Inga låneutgifter aktiveras.

Materiella anläggningstillgångar skrivs av systematiskt över tillgångens bedömda nyttjandeperiod. När tillgångarnas avskrivningsbara belopp fastställs, beaktas i förekommande fall tillgångens restvärde. Bolagets mark har obegränsad nyttjandeperiod och skrivs inte av.

Linjär avskrivningsmetod används för övriga typer av materiella tillgångar. Följande avskrivningstider tillämpas:

Byggnader	30-70 år
Markanläggningar	20-30 år
Liftar och snökanonanläggningar	10-70 år
Inventarier, verktyg och installationer	3-20 år

Anläggningstillgångar för vilka komponentansatsen tillämpas har följande avskrivningstider:

Byggnader	10-70 år
Vägar	70 år
VA och anslutningsavgifter	50 år
Grund/Stomme	70 år
Entreprenad	70 år
Huskropp	50 år
Byggnadsinventarier	10-20 år
Liftar och snökanonanläggningar	20-70 år
Lifthus	30 år
Maskiner	30 år
Fundament, montage och brunnar	50 år
Snörör och uttag	30 år
Kanoner och pumpar	20 år
Anläggningsmark	70 år

Bidrag

Bolag ingående i koncernen har erhållit bidrag från Nutek och Tillväxtverket på totalt 39 992 TSEK. Bidragen har minskat anläggningstillgångarnas anskaffningsvärde och skrivs av i samma takt som den tillgång bidraget avser. Återbetalningsskyldigheten upphör successivt under en femårsperiod. I not Eventualförpliktelser framgår kvarstående belopp för återbetalningsskyldighet.

Nedskrivningar av icke-finansiella tillgångar

När det finns en indikation på att en tillgångs värde minskat, görs en prövning av nedskrivningsbehov. Har tillgången ett återvinningsvärde som är lägre än det redovisade värdet, skrivs den ner till återvinningsvärdet. Vid bedömning av nedskrivningsbehov grupperas tillgångarna på de lägsta nivåer där det finns separata identifierbara kassaflöden (kassagenererande enheter). För tillgångar, andra än goodwill, som tidigare skrivits ner görs per varje balansdag en prövning av om återföring bör göras.

Finansiella instrument

Finansiella instrument värderas utifrån anskaffningsvärdet. Instrumentet redovisas i balansräkningen när bolaget blir part i instrumentets avtalsmässiga villkor. Finansiella tillgångar tas bort från balansräkningen när rätten att erhålla kassaflöden från instrumentet har löpt ut eller överförts och bolaget har överfört i stort sett alla risker och förmåner som är förknippade med äganderätten. Finansiella skulder tas bort från balansräkningen när förpliktelserna har reglerats eller på annat sätt upphört.

Andelar i dotterföretag

Andelar i dotterföretag redovisas till anskaffningsvärde efter avdrag för eventuella nedskrivningar. I anskaffningsvärdet ingår köpeskillingen som erlagts för aktierna samt förvärvskostnader. Eventuella kapitaltillskott läggs till anskaffningsvärdet när de uppkommer.

Aktier och andelar i intresseföretag

Aktier och andelar i intresseföretag redovisas till anskaffningsvärde efter avdrag för eventuella nedskrivningar. I anskaffningsvärdet ingår köpeskillingen som erlagts för aktierna samt förvärvskostnader. Eventuella kapitaltillskott läggs till anskaffningsvärdet när de uppkommer. Utdelning från intresseföretag redovisas som intäkt.

Derivatinstrument

Dotterbolaget Branäsgruppen ABs styrelse har antagit en finansiell policy. Den finansiella policyn ger ledningen, bland annat, i uppdrag att räntesäkra delar av koncernens krediter. Syftet är att minska bolagets exponering mot risker i fluktuationer på räntemarknaden. Ledningen har handlat i enighet med policyn och ingått tre stycken ränteswappar för att på så vis skapa sig förutsägbarhet i kommande års räntekostnader. Branäs Fritidscenter AB tillämpar säkringsredovisning för finansiella instrument. Detta innebär att orealiserade värdeförändringar i derivatinstrument i finansportföljen inte resultatförs. Dock upplyses om detta i not.

Koncernens riktlinjer

Underkoncernen Branäsgruppen AB inklusive dotterbolag nyttjar derivatinstrument för att hantera ränterisken som uppstår vid upptagande av lån till rörlig ränta. För dessa transaktioner tillämpas normalt säkringsredovisning. När transaktionen ingås, dokumenteras förhållandet mellan säkringsinstrumentet och den säkrade posten, liksom även bolagets mål för riskhanteringen och riskhanteringsstrategin avseende säkringen. Branäsgruppen AB inklusive dotterbolag dokumenterar också företagets bedömning, både när säkringen ingås och fortlöpande, av huruvida de derivatinstrument som används i säkringstransaktioner i hög utsträckning är effektiva när det gäller att motverka förändringar i kassaflöden som är hänförliga till de säkrade posterna.

Avtal om en så kallad ränteswap skyddar bolaget mot ränteförändringar. Genom säkringen erhåller bolaget en fast ränta och det är denna ränta som redovisas i resultaträkningen i posten Räntekostnader och liknande resultatposter.

Säkringsredovisningen avbryts om:

- säkringsinstrumentet förfaller, säljs, avvecklas eller löses in; eller
- säkringsrelationen inte längre uppfyller villkoren för säkringsredovisning

Eventuellt resultat från en säkringstransaktion som avbryts i förtid redovisas omedelbart i resultaträkningen, utom i de fall säkringsrelationen fortlever i enlighet med koncernens dokumenterade strategi för riskhantering.

Kundfordringar/kortfristiga fordringar

Kundfordringar och kortfristiga fordringar redovisas som omsättningstillgångar till det belopp som förväntas bli inbetalt efter avdrag för individuellt bedömda osäkra fordringar.

Låneskulder och leverantörsskulder

Låneskulder och leverantörsskulder redovisas initialt till anskaffningsvärde efter avdrag för transaktionskostnader. Skiljer sig det redovisade beloppet från det belopp som ska återbetalas vid förfallotidpunkten periodiseras mellanskillnaden som räntekostnad över lånets löptid med hjälp av instrumentets effektivränta. Härigenom överensstämmer vid förfallotidpunkten det redovisade beloppet och det belopp som ska återbetalas.

Kvittning av finansiell fordran och finansiell skuld

En finansiell tillgång och en finansiell skuld kvittas och redovisas med ett nettobelopp i balansräkningen endast då legal kvittningsrätt föreligger samt då en reglering med ett nettobelopp avses ske eller då en samtida avyttring av tillgången och reglering av skulden avses ske.

Nedskrivningsprövning av finansiella anläggningstillgångar

Vid varje balansdag bedöms om det finns indikationer på nedskrivningsbehov av någon av de finansiella anläggningstillgångarna. Nedskrivning sker om värdenedgången bedöms vara bestående och prövas individuellt.

Leasingavtal

Då de ekonomiska risker och fördelar som är förknippade med tillgången inte har övergått till leasetagaren klassificeras leasingen som operationell leasing. De tillgångar som företaget är leasegivare av redovisas som anläggningstillgång eller som omsättningstillgång beroende av när leasingperioden förfaller. Leasingavgiften fastställs årligen och redovisas linjärt över leasingperioden.

Finansiella leasingavtal medför att rättigheter och skyldigheter redovisas som tillgång respektive skuld i balansräkningen. Tillgången och skulden värderas till det lägsta av tillgångens verkliga värde och nuvärdet av minimileaseavgifterna. Utgifter som direkt kan hänföras till leasingavtalet läggs till tillgångens värde. Leasingavgifterna fördelas på ränta och amortering enligt effektivräntemetoden. Variabla avgifter redovisas som kostnad i den period de uppkommer. Den leasade tillgången skrivs av linjärt över leasingperioden.

Varulager

Varulagret har värderats till det lägsta av dess anskaffningsvärde och dess nettoförsäljningsvärde på balansdagen, med tillämpande av först in först ut principen. Med nettoförsäljningsvärde avses varornas beräknade försäljningspris minskat med försäljningskostnader. Den valda värderingsmetoden innebär att inkurans i varulagret har beaktats.

2024022009341

Inkomstskatter

Total skatt utgörs av aktuell skatt och uppskjuten skatt. Skatter redovisas i resultaträkningen, utom då underliggande transaktion redovisas direkt mot eget kapital varvid tillhörande skatteeffekter redovisas i eget kapital.

Aktuell skatt

Aktuell skatt avser inkomstskatt för innevarande räkenskapsår samt den del av tidigare räkenskapsårs inkomstskatt som ännu inte redovisats. Aktuell skatt beräknas utifrån den skattesats som gäller per balansdagen.

Uppskjuten skatt

Uppskjuten skatt är inkomstskatt som avser framtida räkenskapsår till följd av tidigare händelser. Redovisning sker enligt balansräkningsmetoden. Enligt denna metod redovisas uppskjutna skatteskulder och uppskjutna skattefordringar på temporära skillnader som uppstår mellan bokförda respektive skattemässiga värden för tillgångar och skulder samt för övriga skattemässiga avdrag eller underskott.

Uppskjutna skattefordringar netto redovisas mot uppskjutna skatteskulder endast om de kan betalas med ett nettobelopp. Uppskjuten skatt beräknas utifrån gällande skattesats på balansdagen. Effekter av förändringar i gällande skattesatser resultatförs i den period förändringen lagstads. Uppskjuten skattefordran redovisas som finansiell anläggningstillgång och uppskjuten skatteskuld som avsättning.

Uppskjuten skattefordran avseende underskottsavdrag eller andra framtida skattemässiga avdrag redovisas i den omfattning det är sannolikt att avdragen kan avräknas mot framtida skattemässiga överskott.

På grund av sambandet mellan redovisning och beskattning särredovisas inte den uppskjutna skatteskulden som är hänförlig till obeskattade reserver.

Avsättningar

Som avsättning har redovisats förpliktelser gentemot tredje man som är hänförliga till räkenskapsåret eller tidigare räkenskapsår och som på balansdagen antingen är säkra eller sannolika till sin förekomst men oviss till belopp eller till den tidpunkt då de ska infrias.

Ersättningar till anställda

Ersättningar till anställda avser alla former av ersättningar som företaget lämnar till de anställda. Kortfristiga ersättningar utgörs av bland annat löner, betald semester, betald frånvaro, bonus och ersättning efter avslutad anställning (pension). Kortfristiga ersättningar redovisas som kostnad och en skuld då det finns en legal eller informell förpliktelse att betala ut en ersättning till följd av en tidigare händelse och en tillförlitlig uppskattning av beloppet kan göras.

Ersättningar till anställda efter avslutad anställning

I företaget finns såväl avgiftsbestämda som förmånsbestämda pensionsplaner. Företaget har valt att klassificera sina planer för ersättning efter avslutad anställning som avgiftsbestämda planer. I de avgiftsbestämda planerna betalar företaget fastställda avgifter till en separat juridisk enhet och har ingen rättslig eller informell förpliktelse att betala ytterligare avgifter, även om det andra företaget inte kan uppfylla sina åtaganden. Utgifter för avgiftsbestämda planer redovisas som en kostnad under den period de anställda utför de tjänster som ligger till grund för förpliktelsen.

Koncernbidrag

Moderbolaget

Erhållna och lämnade koncernbidrag redovisas som bokslutsdispositioner.

Kassaflödesanalys

Kassaflödesanalysen upprättas enligt indirekt metod. Det redovisade kassaflödet omfattar endast transaktioner som medfört in- eller utbetalningar. Som likvida medel klassificerar företaget, förutom kassamedel, även utnyttjad checkräkningskredit.

Nyckeltalsdefinitioner

Avkastning på totalt kapital

Resultat före avdrag för räntekostnader i förhållande till balansomslutningen.

Avkastning på eget kapital

Resultat efter finansiella poster i förhållande till eget kapital och obeskattade reserver (med avdrag för uppskjuten skatt).

Soliditet (%)

Justerat eget kapital (eget kapital och obeskattade reserver med avdrag för uppskjuten skatt) i procent av balansomslutning.

Uppskattningar och bedömningar

Koncernen gör uppskattningar och bedömningar om framtiden. De uppskattningar för redovisningsändamål som blir följden av dessa kommer, definitionsmässigt, sällan att motsvara det verkliga resultatet. De uppskattningar och antaganden som innebär en betydande risk för väsentliga justeringar i redovisade värden för tillgångar och skulder under nästkommande år behandlas i huvuddrag nedan.

Inkurans i varulager

Koncernens försäljning är säsongsberoende och inför varje försäljningssäsong finns betydande lager av produkter. Övervägande delen av lagret är skidor, snowboards och pjäxor för uthyrning. I bokslutet görs nedskrivning för inkurans på skidor, snowboards och pjäxor enligt vår bedömda nedskrivningsplan som löper över 5 år. Årets resultat har belastats med 3 341 (3 652) TSEK för inkuransnedskrivningar.

2024022009344

Not 2 Nettoomsättningens fördelning Koncernen

	2022-09-01 2023-08-31	2021-09-01 2022-08-31
Nettoomsättningen per rörelsegren		
Utförsäkning och skipass	181 826	203 891
Uthyrning av stugor, camping, arrende och lägenheter samt fastighetstjänster	116 623	122 569
Fastighetsutveckling	35 808	6 474
Restaurang	57 794	58 472
Butik	19 789	19 808
Skiduthyrning	51 927	60 781
Skidskola och aktiviteter	12 197	13 791
Cykeluthyrning	961	1 713
Transporter	804	473
Övrigt	5 002	1 445
Handel med fastigheter	2 390	13 980
Handelsvaror hotell	151 434	122 408
	636 556	625 805

Not 3 Operationella leasingavtal Koncernen

Årets leasingkostnader avseende leasingavtal, uppgår till 45 483 (41 160) TSEK.

Framtida leasingavgifter, för icke uppsägningsbara leasingavtal, förfaller till betalning enligt följande:

	2022-09-01 2023-08-31	2021-09-01 2022-08-31
Inom ett år	49 229	32 808
Senare än ett år men inom fem år	139 667	94 864
Senare än fem år	22 321	30 782
	211 217	158 454

2024022009345

Not 4 Arvode till revisorer

Koncernen

Med revisionsuppdrag avses granskning av årsredovisningen och bokföringen samt styrelsens och verkställande direktörens förvaltning, övriga arbetsuppgifter som det ankommer på bolagets revisor att utföra samt rådgivning eller annat biträde som föranleds av iakttagelser vid sådan granskning eller genomförandet av sådana övriga arbetsuppgifter.

	2022-09-01 2023-08-31	2021-09-01 2022-08-31
PwC		
Revisionsuppdrag	931	864
Övriga tjänster	100	351
	1 031	1 215

Revideco AB

Revisionsuppdrag	0	83
	0	83

Moderbolaget

	2022-09-01 -2023-08-31	2021-09-01 -2022-08-31
PwC		
Revisionsuppdrag	100	30
	100	30

Not 5 Finansiella leasingavtal

Koncernen

I koncernens materiella anläggningstillgångar ingår leasingobjekt som innehas enligt finansiella leasingavtal.

Framtida leasingavgifter, för icke uppsägningsbara leasingavtal, förfaller till betalning enligt följande:

	2022-09-01 2023-08-31	2021-09-01 2022-08-31
Inom ett år	9 076	7 359
Senare än ett år men inom fem år	15 980	16 796
Senare än fem år	0	1 189
	25 056	25 344

Leasingobjekt

Anläggningstillgångar

Akkumulerade anskaffningsvärden	37 381	39 192
Akkumulerade avskrivningar	-14 028	-15 075
	23 352	24 117

2024022009346

**Not 6 Anställda och personalkostnader
Koncernen**

	2022-09-01 2023-08-31	2021-09-01 2022-08-31
Medelantalet anställda		
Kvinnor	111	130
Män	144	157
	255	288
Löner och andra ersättningar		
Styrelse och verkställande direktör	4 177	4 308
Övriga anställda	99 415	104 389
	103 592	108 698
Sociala kostnader		
Pensionskostnader för styrelse och verkställande direktör	1 244	1 500
Pensionskostnader för övriga anställda	4 839	4 641
Övriga sociala avgifter enligt lag och avtal	30 688	30 243
	36 771	36 384
Totala löner, ersättningar, sociala kostnader och pensionskostnader	140 363	145 082
Könsfördelning bland ledande befattningshavare		
Andel män i styrelsen	100 %	100 %
Andel män bland övriga ledande befattningshavare	100 %	100 %

Moderbolaget

Bolaget har inte haft några anställda och några löner har ej utbetalats.

2024022009347

**Not 7 Resultat från andelar i koncernföretag
Koncernen**

	2022-09-01	2021-09-01
	2023-08-31	2022-08-31
Erhållna utdelningar	17 984	0
Resultat vid avyttringar	28 121	5 840
	46 105	5 840

**Not 8 Resultat från andelar i intresseföretag och gemensamt styrda företag
Koncernen**

	2022-09-01	2021-09-01
	2023-08-31	2022-08-31
Erhållna utdelningar	3 032	1 782
	3 032	1 782

**Not 9 Verkligt värde på derivatinstrument som används för säkringsändamål
Koncernen**

Verkliga värden på derivatinstrument uppgick på balansdagen till följande belopp:

	2022-09-01	2021-09-01
	2023-08-31	2022-08-31
Nettoomsättningen per rörelsegren		
Ränteswappar	7 993	7 716
	7 993	7 716
Rörelseresultat per rörelsegren		
Ränteswappar	-1 274	-1 402
	-1 274	-1 402
Nettoomsättningen per geografisk marknad		
Ränteswappar	-2 305	988
	-2 305	988

Ytterligare information beträffande säkringsredovisningen återfinns i Not 1 i avsnittet Finansiella instrument.

2024022009348

**Not 10 Aktuell och uppskjuten skatt
Koncernen**

	2022-09-01 -2023-08-31	2021-09-01 -2022-08-31
Skatt på årets resultat		
Aktuell skatt	-775	-3 948
Förändring av uppskjuten skatt	897	-4 963
Totalt redovisad skatt	122	-8 911

Avstämning av effektiv skatt

	2022-09-01 -2023-08-31	2021-09-01 -2022-08-31
	Belopp	Belopp
Redovisat resultat före skatt	69 294	67 633
Skatt enligt gällande skattesats	-14 275	-13 932
Skatteeffekt av ej avdragsgilla kostnader	-619	-10 434
Skatteeffekt av ej skattepliktiga intäkter	13 029	3 182
Justering avseende skatter för föregående år	0	-7
Skatteeffekt av schablonränta på periodiseringsfond	-84	-19
Underskottsavdrag vars skattevärde ej längre redovisas som tillgång	448	2 082
Förändring uppskjuten skatt koncernmässigt underskott	6	25
Uppskjuten skatt på avskrivning på uppskrivet värde	33	33
Uppskjuten skatt på temporära skillnader byggnad	6	6
Uppskjuten skatt hänförligt till övervärde på förvärvsinventarier	0	10 154
Skattereduktion	1 145	0
Övrigt	432	-2
Redovisad effektiv skatt	122	-8 911

Moderbolaget

	2022-09-01 -2023-08-31	2021-09-01 -2022-08-31
Skatt på årets resultat		
Aktuell skatt	0	-32
Justering avseende tidigare år	0	-1
Totalt redovisad skatt	0	-33

Avstämning av effektiv skatt

	2022-09-01 -2023-08-31	2021-09-01 -2022-08-31
	Belopp	Belopp
Redovisat resultat före skatt	19 581	153
Skatt enligt gällande skattesats	-4 034	-32
Effekt av ej avdragsgilla kostnader	-30	0
Effekt av ej skattepliktiga intäkter	4 064	0
Skatt hänförlig till andra ej bokförda kostnader	0	0
Justering avseende skatter för föregående år	0	-1
Redovisad effektiv skatt	0	-33

2024022009349

**Not 11 Balanserade utgifter för utvecklingsarbeten och liknande arbeten
Koncernen**

	2023-08-31	2022-08-31
Inköp	225	0
Utgående ackumulerade anskaffningsvärden	225	0
Årets avskrivningar	-35	0
Utgående ackumulerade avskrivningar	-35	0
Utgående redovisat värde	190	0

**Not 12 Koncessioner, patent, licenser, varumärken samt liknande rättigheter
Koncernen**

	2023-08-31	2022-08-31
Inköp	1 794	0
Utgående ackumulerade anskaffningsvärden	1 794	0
Årets avskrivningar	-358	0
Utgående ackumulerade avskrivningar	-358	0
Utgående redovisat värde	1 436	0

**Not 13 Goodwill
Koncernen**

	2023-08-31	2022-08-31
Ingående anskaffningsvärden	25 562	10 055
Inköp	22 283	16 407
Försäljningar/utrangeringar	-16 648	0
Omklassificeringar	0	-900
Valutaomräkning	429	0
Utgående ackumulerade anskaffningsvärden	31 625	25 562
Ingående avskrivningar	-8 334	-5 264
Försäljningar/utrangeringar	2 429	0
Omklassificeringar	0	900
Årets avskrivningar	-3 637	-3 971
Utgående ackumulerade avskrivningar	-9 542	-8 334
Utgående redovisat värde	22 083	17 227

2024022009550

**Not 14 Byggnader och mark
Koncernen**

	2022-09-01 2023-08-31	2021-09-01 2022-08-31
Ingående anskaffningsvärden	390 627	358 236
Inköp	34 704	26 175
Försäljningar/utrangeringar	-3 418	-15 967
Omklassificeringar	37	22 184
Genom försäljning av dotterföretag	-48 801	0
Utgående ackumulerade anskaffningsvärden	373 148	390 627
Ingående avskrivningar	-107 519	-97 021
Försäljningar/utrangeringar	1 071	0
Omklassificeringar	-38	-1 363
Årets avskrivningar	-8 121	-9 135
Genom försäljning av dotterföretag	22 870	0
Utgående ackumulerade avskrivningar	-91 737	-107 519
Ingående uppskrivningar	20 978	31 840
Omklassificeringar	0	-10 752
Årets avskrivningar på uppskrivet belopp	-110	-110
Utgående ackumulerade uppskrivningar	20 868	20 978
Ingående nedskrivningar	-6 422	0
Årets nedskrivningar	0	-6 422
Genom försäljning av dotterföretag	6 422	0
Utgående ackumulerade nedskrivningar	0	-6 422
Utgående redovisat värde	302 279	297 664

2024022009351

**Not 15 Liftar och snösystem
Koncernen**

	2022-09-01 2023-08-31	2021-09-01 2022-08-31
Ingående anskaffningsvärden	528 783	499 139
Inköp	140 720	21 486
Försäljningar/utrangeringar	-33 648	0
Omklassificeringar	1	8 159
Genom försäljning av dotterföretag	-48 029	0
Utgående ackumulerade anskaffningsvärden	587 827	528 784
Ingående avskrivningar	-180 677	-156 926
Inköp	12 937	0
Omklassificeringar	0	-2 133
Årets avskrivningar	-19 362	-21 618
Genom försäljning av dotterföretag	34 829	0
Utgående ackumulerade avskrivningar	-152 273	-180 677
Ingående nedskrivningar	-9 633	0
Årets nedskrivningar	-2 254	-9 633
Genom försäljning av dotterföretag	9 633	0
Utgående ackumulerade nedskrivningar	-2 254	-9 633
Utgående redovisat värde	433 301	338 474

**Not 16 Maskiner och andra tekniska anläggningar
Koncernen**

	2023-08-31	2022-08-31
Ingående anskaffningsvärden	3 232	2 985
Inköp	1 534	247
Utgående ackumulerade anskaffningsvärden	4 767	3 232
Ingående avskrivningar	-1 798	-1 336
Årets avskrivningar	-558	-462
Utgående ackumulerade avskrivningar	-2 356	-1 798
Utgående redovisat värde	2 411	1 434

2024022009352

**Not 17 Inventarier, verktyg och installationer
Koncernen**

	2022-09-01 2023-08-31	2021-09-01 2022-08-31
Ingående anskaffningsvärden	249 768	229 476
Inköp	30 396	32 544
Försäljningar/utrangeringar	-19 976	-14 754
Omklassificeringar	0	2 006
Genom försäljning av dotterföretag	-8 599	0
Genom förvärv av dotterföretag	0	497
Utgående ackumulerade anskaffningsvärden	251 588	249 768
Ingående avskrivningar	-144 882	-134 533
Försäljningar/utrangeringar	14 414	5 334
Omklassificeringar	1	6 645
Årets avskrivningar	-22 834	-21 862
Genom försäljning av dotterföretag	7 047	0
Genom förvärv av dotterföretag	0	-466
Utgående ackumulerade avskrivningar	-146 254	-144 882
Utgående redovisat värde	105 334	104 886

**Not 18 Pågående nyanläggningar och förskott avseende materiella anläggningar
Koncernen**

	2023-08-31	2022-08-31
Ingående nedlagda kostnader	136 824	23 057
Under året nedlagda kostnader	109 567	172 623
Under året genomförda omfördelningar	-202 968	-58 855
Genom försäljning av dotterföretag	-4 253	0
	39 169	136 824

**Not 19 Andelar i intresseföretag och gemensamt styrda företag
Koncernen**

	2023-08-31	2022-08-31
Ingående anskaffningsvärden	38 638	31 818
Resultatandelar	6 418	8 672
Utdelning	-3 032	-1 782
Omklassificering	0	-70
Utgående ackumulerade anskaffningsvärden	42 024	38 638
Utgående redovisat värde	42 024	38 638

2024022009353

**Not 20 Specifikation andelar i intresseföretag och gemensamt styrda företag
Koncernen**

Namn	Kapital- andel	Rösträtts- andel	Antal andelar	Bokfört värde
Södra Muren Holding AB	24,21%	24,21%	25 640 901	40 717
Kungsbergets Fastighets AB	25%	25%	12 500	1 307
				42 024

	Org.nr	Säte
Södra Muren Holding AB	559040-2524	Gävle
Kungsbergets Fastighets AB	556803-7302	Sandviken

**Not 21 Fordringar hos intresseföretag och gemensamt styrda företag
Koncernen**

	2023-08-31	2022-08-31
Ingående anskaffningsvärden	10 200	10 200
Omklassificering från kortfristig fordran	4 000	0
Utgående ackumulerade anskaffningsvärden	14 200	10 200
Utgående redovisat värde	14 200	10 200

**Not 22 Andra långfristiga värdepappersinnehav
Koncernen**

	2023-08-31	2022-08-31
Ingående anskaffningsvärden	2 500	1 500
Inköp	0	1 000
Utgående ackumulerade anskaffningsvärden	2 500	2 500
Utgående redovisat värde	2 500	2 500

Moderbolaget

	2023-08-31	2022-08-31
Ingående anskaffningsvärden	2 500	1 500
Inköp	0	1 000
Utgående ackumulerade anskaffningsvärden	2 500	2 500
Utgående redovisat värde	2 500	2 500

2024022009354

Not 23 Uppskjuten skattefordran

Koncernen

Skillnaden mellan å ena sidan den inkomstskatt som har redovisats i resultaträkningen samt å andra sidan den inkomstskatt som belöper sig på verksamheten utgörs av uppskjuten skattefordran hänförlig till temporär skillnad på byggnader och lift- och snöanläggningar.

	2023-08-31	2022-08-31
Uppskjuten skatt hänförligt till skattemässiga underskott	37	31
Uppskjuten skattefordran hänförlig till temporär skillnad på byggnader och lift- och snökanonanläggningar	108	290
	145	321

Not 24 Förutbetalda kostnader och upplupna intäkter

Koncernen

	2023-08-31	2022-08-31
Förutbetalda hyres- och arrendekostnader	6 251	5 187
Förutbetalda kostnader snöproduktion	0	2 549
Förutbetalda försäkringspremier	1 669	1 858
Förutbetalda leasingavgifter	1 880	662
Upplupna intäkter energiskatteåterbäring	0	2 353
Upplupna intäkter fastighetsprojekt	2 300	850
Övriga förutbetalda kostnader och upplupna intäkter	2 914	3 840
	15 014	17 299

Not 25 Uppskjuten skatteskuld

Koncernen

	2023-08-31	2022-08-31
Uppskjuten skatt hänförlig till uppskrivning av anläggningstillgångar	4 315	4 321
Uppskjuten skatt hänförlig till temporära skillnader på byggnad	755	788
Uppskjuten skatt på obeskattade reserver	48 429	48 205
Uppskjuten skatt på avskrivningar för koncernmässiga övervärden	24 022	25 100
	77 520	78 414

2024022009355

**Not 26 Övriga avsättningar
Koncernen**

	2023-08-31	2022-08-31
Tilläggsköpeskilling dotterbolag	0	100
Avsättning för resegaranti	525	525
	525	625

**Not 27 Långfristiga skulder
Koncernen**

	2023-08-31	2022-08-31
Skulder som ska betalas senare än fem år efter balansdagen		
Skulder till kreditinstitut	215 571	2 900
	215 571	2 900

Föregående år hade koncernen inte tecknat några långfristiga lån på grund av dåvarande bankbyte. Avsikten var då att optimera pantbrev och säkerheter efter att bytet av långgivare var genomfört och därefter teckna långfristiga skulder. Koncernen har nu genomfört bankbytet. Samtliga lån kommer ändå läggas om inom ett år, då det i dagens läge är kostnadseffektivt att binda dem på kort sikt. Amorteringstakten ligger ändå på 15-25 år och då avsikten är att lånen ska vara långfristiga väljer vi att redovisa dem i enlighet med amorteringstakten.

Moderbolaget

	2023-08-31	2022-08-31
Skulder som ska betalas senare än fem år efter balansdagen		
Skulder till kreditinstitut	5 200	0
	5 200	0

Not 28 Skulder som avser flera poster

Koncernen

Koncernens banklån om 349 065 TSEK redovisas under följande poster i balansräkningen.

	2023-08-31	2022-08-31
Långfristiga skulder		
Övriga skulder till kreditinstitut	317 515	56 122
	317 515	56 122
Kortfristiga skulder		
Övriga skulder till kreditinstitut	31 550	268 204
	31 550	268 204

Moderbolaget

Företagets banklån om 10 200 TSEK redovisas under följande poster i balansräkningen.

	2023-08-31	2022-08-31
Långfristiga skulder		
Övriga skulder till kreditinstitut	9 200	10 200
	9 200	10 200
Kortfristiga skulder		
Övriga skulder till kreditinstitut	1 000	0
	1 000	0

Not 29 Checkräkningskredit

Koncernen

	2023-08-31	2022-08-31
Beviljat belopp på checkräkningskredit uppgår till	101 000	93 000
Utnyttjad kredit uppgår till	43 733	44 409

Nyttjad checkräkningskredit utgörs av toppkontot i koncernens cash pool.

2024022009357

**Not 30 Upplupna kostnader och förutbetalda intäkter
Koncernen**

	2023-08-31	2022-08-31
Upplupna räntekostnader	1 450	1 072
Upplupna personalskulder inklusive sociala avgifter	9 910	10 327
Upplupna avtalade sociala avgifter	2 543	1 160
Upplupen fastighetsskatt	595	368
Övriga poster	11 711	7 413
	26 209	20 340

Moderbolaget

	2023-08-31	2022-08-31
Upplupna räntekostnader	91	41
	91	41

**Not 31 Kassaflödesanalys
Koncernen**

	2023-08-31	2022-08-31
Ej kassaflödespåverkande poster		
Avskrivningar och nedskrivningar	41 340	73 228
Realisationsresultat	-30 063	-6 625
Andel i intressebolags resultat efter skatt	-6 481	-8 602
Effekt av uppskjuten skatt	-894	12 225
Nettoförändring minoritetsandel	-13 308	20 398
Kursvinster	957	0
Förvärvade bolags nettotillgångar	-3 098	0
Övriga ej kassaflödespåverkande poster	-13 151	2 693
	-24 698	93 317

2024022009358

Not 32 Andelar i koncernföretag

Moderbolaget

	2023-08-31	2022-08-31
Ingående anskaffningsvärden	153 355	153 355
Inköp	25	0
Försäljningar	-5 000	0
Utgående ackumulerade anskaffningsvärden	148 380	153 355
Utgående redovisat värde	148 380	153 355

Not 33 Specifikation andelar i koncernföretag

Moderbolaget

Namn	Kapitalandel	Rösträttsandel	Antal andelar	Bokfört värde
Vilam Holding AB	60,35%	60,35%	5 303 064	148 305
Villmyren Holding AB	100%	100%	50 000	50
Livv Group AB	100%	100%	25 000	25
				148 380

	Org.nr	Säte
Vilam Holding AB	556924-2315	Sala
Villmyren Holding AB	559213-3044	Saltsjö-Boo
Livv Group AB	559428-3524	Västerås

Not 34 Antal aktier och kvotvärde

Moderbolaget

Namn	Antal aktier	Kvotvärde
Antal A-Aktier	126 658 270	0,1
	126 658 270	

Not 35 Disposition av vinst eller förlust

Moderbolaget

	2023-08-31
Förslag till vinstdisposition	
Styrelsen föreslår att till förfogande stående vinstmedel:	
balanserad vinst	134 106
årets vinst	19 581
	153 687
disponeras så att till aktieägare utdelas (0,032 kronor per aktie) i ny räkning överföres	4 000
	149 687

153 687

**Not 36 Ställda säkerheter
Koncernen**

	2023-08-31	2022-08-31
Andra ställda säkerheter	3 500	0
Aktier i dotterföretag	148 305	211 901
Företagsinteckningar	89 250	65 750
Fastighetsinteckningar	288 000	281 000
	529 055	558 651

Moderbolaget

	2023-08-31	2022-08-31
Aktier i dotterföretag	148 305	148 305
	148 305	148 305

**Not 37 Väsentliga händelser efter räkenskapsårets slut
Koncernen**

Bokningsläget i Branäs och Kungsberget fortsätter utvecklas positivt och ligger bättre än föregående år vid samma tidpunkt.

Den 1 september 2023 har nyckelpersoner tecknats sig för delägarskap om totalt 9 % i Livv Holding AB och Unique Livv Holding AB.

**Not 38 Eventualförpliktelser
Koncernen**

	2023-08-31	2022-08-31
Borgen till förmån för dotterbolag	310 768	302 370
Borgen till förmån för övriga bolag	125	125
Villkorlig återbetalningsskyldighet avseende regionalt utvecklingsbidrag	4 304	6 501
Garantier	461	461
	315 658	309 457

Moderbolaget

	2023-08-31	2022-08-31
Borgen till förmån för dotterbolag	7 500	23 250
Borgen till förmån för övriga bolag	125	125
	7 625	23 375

Resultat- och balansräkningen kommer att föreläggas på årsstämma för fastställelse.

Västerås den dag som framgår av våra elektroniska underskrifter.

Mikael Rundblom
Ordförande

Andréas Wendby

Hans-Fredrik Rundblom

Henrik Rundblom

Min revisionsberättelse har lämnats

Jan Nyström
Auktoriserad revisor

Deltagare

VILLYMYREN AB 556833-2042 Sverige

Signerat med Svenskt BankID

Namn returnerat från Svenskt BankID: CARL OSCAR MIKAEL
RUNDBLÖM

Mikael Rundblom
Ordförande

2024-01-12 10:58:56 UTC

Datum

Leveranskanal: E-post

Signerat med Svenskt BankID

Namn returnerat från Svenskt BankID: Andreas Wendby

Andreas Wendby

2024-01-12 10:23:10 UTC

Datum

Leveranskanal: E-post

Signerat med Svenskt BankID

Namn returnerat från Svenskt BankID: HANS-FREDRIK RUNDBLÖM

Hans-Fredrik Rundblom

2024-01-12 10:14:25 UTC

Datum

Leveranskanal: E-post

Signerat med Svenskt BankID

Namn returnerat från Svenskt BankID: HENRIK RUNDBLÖM

Henrik Rundblom

2024-01-12 13:26:03 UTC

Datum

Leveranskanal: E-post

JAN NYSTRÖM Sverige

Signerat med Svenskt BankID

Namn returnerat från Svenskt BankID: Jan Lennart Nystrom

Jan Nystrom


2024-01-12 15:01:24 UTC

Datum

Leveranskanal: E-post

Fotokopians överensstämmelse
med originalet intygas:

Henrik Rundblom



2024022009362

Revisionsberättelse

Till bolagsstämman i Villmyren AB, org.nr 556833-2042

Rapport om årsredovisningen och koncernredovisningen

Uttalanden

Jag har utfört en revision av årsredovisningen och koncernredovisningen för Villmyren AB för räkenskapsåret 1 september 2022 till 31 augusti 2023.

Enligt min uppfattning har årsredovisningen och koncernredovisningen upprättats i enlighet med årsredovisningslagen och ger en i alla väsentliga avseenden rättvisande bild av moderbolagets och koncernens finansiella ställning per 31 augusti 2023 och av dess finansiella resultat och kassaflöde för året enligt årsredovisningslagen. Förvaltningsberättelsen är förenlig med årsredovisningens och koncernredovisningens övriga delar.

Jag tillstyrker därför att bolagsstämman fastställer resultaträkningen och balansräkningen för moderbolaget och koncernen.

Grund för uttalanden

Jag har utfört revisionen enligt International Standards on Auditing (ISA) och god revisionssed i Sverige. Mitt ansvar enligt dessa standarder beskrivs närmare i avsnittet "Revisorns ansvar". Jag är oberoende i förhållande till moderbolaget och koncernen enligt god revisionssed i Sverige och har i övrigt fullgjort mitt yrkesetiska ansvar enligt dessa krav.

Jag anser att de revisionsbevis jag har inhämtat är tillräckliga och ändamålsenliga som grund för mina uttalanden.

Styrelsens ansvar

Det är styrelsen som har ansvaret för att årsredovisningen och koncernredovisningen upprättas och att den ger en rättvisande bild enligt årsredovisningslagen. Styrelsen ansvarar även för den interna kontroll som den bedömer är nödvändig för att upprätta en årsredovisning och koncernredovisning som inte innehåller några väsentliga felaktigheter, vare sig dessa beror på oegentligheter eller misstag.

Vid upprättandet av årsredovisningen och koncernredovisningen ansvarar styrelsen för bedömningen av moderbolagets och koncernens förmåga att fortsätta verksamheten. De upplyser, när så är tillämpligt, om förhållanden som kan påverka förmågan att fortsätta verksamheten och att använda antagandet om fortsatt drift. Antagandet om fortsatt drift tillämpas dock inte om styrelsen avser att likvidera bolaget, upphöra med verksamheten eller inte har något realistiskt alternativ till att göra något av detta.

Revisorns ansvar

Mina mål är att uppnå en rimlig grad av säkerhet om huruvida årsredovisningen och koncernredovisningen som helhet inte innehåller några väsentliga felaktigheter, vare sig dessa beror på oegentligheter eller misstag, och att lämna en revisionsberättelse som innehåller mina uttalanden. Rimlig säkerhet är en hög grad av säkerhet, men är ingen garanti för att en revision som utförs enligt ISA och god revisionssed i Sverige alltid kommer att upptäcka en väsentlig felaktighet om en sådan finns. Felaktigheter kan uppstå på grund av oegentligheter eller misstag och anses vara väsentliga om de enskilt eller tillsammans rimligen kan förväntas påverka de ekonomiska beslut som användare fattar med grund i årsredovisningen och koncernredovisningen.

En ytterligare beskrivning av mitt ansvar för revisionen av årsredovisningen och koncernredovisningen finns på Revisorsinspektionens webbplats: www.revisorsinspektionen.se/revisornsansvar. Denna beskrivning är en del av revisionsberättelsen.

Rapport om andra krav enligt lagar och andra författningar

Uttalanden

Utöver min revision av årsredovisningen och koncernredovisningen har jag även utfört en revision av styrelsens förvaltning för Villmyren AB för räkenskapsåret 1 september 2022 till 31 augusti 2023 samt av förslaget till dispositioner beträffande bolagets vinst eller förlust.

Jag tillstyrker att bolagsstämman disponerar vinsten enligt förslaget i förvaltningsberättelsen och beviljar styrelsens ledamöter ansvarsfrihet för räkenskapsåret.

Grund för uttalanden


Jag har utfört revisionen enligt god revisionssed i Sverige. Mitt ansvar enligt denna beskrivs närmare i avsnittet "Revisorns ansvar". Jag är oberoende i förhållande till moderbolaget och koncernen enligt god revisionssed i Sverige och har i övrigt fullgjort mitt yrkesetiska ansvar enligt dessa krav.

Jag anser att de revisionsbevis jag har inhämtat är tillräckliga och ändamålsenliga som grund för mina uttalanden.

Styrelsens ansvar

Det är styrelsen som har ansvaret för förslaget till dispositioner beträffande bolagets vinst eller förlust. Vid förslag till utdelning innefattar detta bland annat en bedömning av om utdelningen är försvarlig med hänsyn till de krav som moderbolagets och koncernens verksamhetsart, omfattning och risker ställer på storleken av bolagets egna kapital, konsolideringsbehov, likviditet och ställning i övrigt.

Styrelsen ansvarar för bolagets organisation och förvaltningen av bolagets angelägenheter. Detta innefattar bland annat att fortlöpande bedöma moderbolagets och koncernens ekonomiska situation och att tillse att bolagets organisation är utformad så att bokföringen, medelsförvaltningen och bolagets ekonomiska angelägenheter i övrigt kontrolleras på ett betryggande sätt.



2024022009363

Revisorns ansvar

Mitt mål beträffande revisionen av förvaltningen, och därmed mitt uttalande om ansvarsfrihet, är att inhämta revisionsbevis för att med en rimlig grad av säkerhet kunna bedöma om någon styrelseledamot i något väsentligt avseende:

- företagit någon åtgärd eller gjort sig skyldig till någon försummelse som kan föranleda ersättningsskyldighet mot bolaget, eller
- på något annat sätt handlat i strid med aktiebolagslagen, årsredovisningslagen eller bolagsordningen.

Mitt mål beträffande revisionen av förslaget till dispositioner av bolagets vinst eller förlust, och därmed mitt uttalande om detta, är att med rimlig grad av säkerhet bedöma om förslaget är förenligt med aktiebolagslagen.

Rimlig säkerhet är en hög grad av säkerhet, men ingen garanti för att en revision som utförs enligt god revisionssed i Sverige alltid kommer att upptäcka åtgärder eller försummelser som kan föranleda ersättningsskyldighet mot bolaget, eller att ett förslag till dispositioner av bolagets vinst eller förlust inte är förenligt med aktiebolagslagen.

En ytterligare beskrivning av mitt ansvar för revisionen av förvaltningen finns på Revisorsinspektionens webbplats: www.revisorsinspektionen.se/revisornsansvar. Denna beskrivning är en del av revisionsberättelsen.

Karlstad den dag som framgår av min elektroniska signatur.

Jan Nyström
Auktoriserad revisor

Deltagare

JAN NYSTRÖM Sverige

Signerat med Svenskt BankID

2024-01-12 15:00:57 UTC

Namn returnerat från Svenskt BankID: Jan Lennart Nyström

Datum

Jan Nyström

Leveranskanal: E-post

2024022009364

Fotokopians överensstämmelse
med originalet intygas:

Jan Nyström