

Årsredovisning för

Scafom-rux Sweden AB

559350-7121

Räkenskapsåret

2023-01-01 - 2023-12-31

Innehållsförteckning:	Sida
Förvaltningsberättelse	1
Resultaträkning	2
Balansräkning	3-4
Noter	5-7
Underskrifter	7


Fastställelseintyg

Undertecknad styrelseledamot i Scafom-rux Sweden AB intygar härmed dels att denna kopia av årsredovisningen överensstämmer med originalet, dels att resultat- och balansräkningen fastställts på årsstämman 2024-06-20. Stämman beslutade också att godkänna styrelsens förslag till resultatdisposition.

Lerum 2024-09-16

Anders Olausson

Verkställande direktör



Förvaltningsberättelse

Styrelsen för Scafom-rux Sweden AB, 559350-7121, får härmed avge årsredovisning för räkenskapsåret 2023.

Verksamheten

Allmänt om verksamheten

Företaget med säte i Lerum registrerades år 2021 och bedriver sedan dess uthyrning och försäljning av material för byggnadställningar.

Väsentliga händelser under räkenskapsåret och efter dess utgång

För 2023 redovisas ett negativt rörelseresultat, Scafom-Rux Sweden AB är i en tillväxtfas med ökad omsättning jämfört med föregående år och en halvering av förlust jämfört med 2022.

Tobit AB förvärvades i januari 2024. Tobit ligger i Husum, Örnkörldsvik och är specialiserade på onlineförsäljning av ställningsmaterial.

2024 ses som ett mellanår för hela Scafom-Rux koncernen då det är lugnt på marknaden. Trots detta förväntar vi oss ökad omsättning i Sverige.

Flerårsöversikt

	2023	Belopp i kr 2021/2022
Nettoomsättning	4 035 768	2 261 961
Resultat efter finansiella poster	-5 272 632	-10 656 645
Soliditet, %	26	-44

Förändringar i eget kapital

	Aktie- kapital	Ej registerat aktiekapital	Fritt eget kapital
Vid årets början	50 000		-10 656 645
Nyregistrering		15 000 000	
Aktieägartillskott, erhållna <i>Disposition enl årsstämmobeslut</i>			15 000 000
Årets resultat			-5 272 631
Vid årets slut	50 000	15 000 000	-929 276

Resultatdisposition

	Belopp i kr
Styrelsen föreslår att fritt eget kapital, kronor -929 276 behandlas enligt följande:	
Balanserat resultat	4 343 355
Årets resultat	-5 272 631
Totalt	-929 276
Disponeras för	
Balanseras i ny räkning	-929 276
Summa	-929 276

Bolagets resultat och ställning framgår av efterföljande resultat- och balansräkningar med noter.

Resultaträkning

Belopp i kr	Not	2023-01-01- 2023-12-31	2021-12-03- 2022-12-31
Rörelseintäkter, lagerförändring m.m.			
Nettoomsättning		4 035 768	2 261 961
Summa rörelseintäkter, lagerförändring m.m.		4 035 768	2 261 961
Rörelsekostnader			
Handelsvaror		-225 240	-189 665
Övriga externa kostnader		-2 392 291	-1 905 001
Personalkostnader	2	-3 637 318	-2 348 342
Av- och nedskrivningar av materiella och immateriella anläggningstillgångar		-2 187 940	-8 270 820
Övriga rörelsekostnader		-	-22 184
Summa rörelsekostnader		-8 442 789	-12 736 012
Rörelseresultat		-4 407 021	-10 474 051
Finansiella poster			
Räntekostnader och liknande resultatposter	3	-865 611	-182 594
Summa finansiella poster		-865 611	-182 594
Resultat efter finansiella poster		-5 272 632	-10 656 645
Bokslutsdispositioner			
Resultat före skatt		-5 272 632	-10 656 645
Skatter			
Årets resultat		-5 272 632	-10 656 645

Balansräkning

Belopp i kr	Not	2023-12-31	2022-12-31
TILLGÅNGAR			
Anläggningstillgångar			
<i>Immateriella anläggningstillgångar</i>			
Programvaror	4	58 316	77 760
Summa immateriella anläggningstillgångar		58 316	77 760
<i>Materiella anläggningstillgångar</i>			
Maskiner och anläggningar	5	622 055	814 208
Inventarier	6	38 023 782	7 733 269
Summa materiella anläggningstillgångar		38 645 837	8 547 477
<i>Finansiella anläggningstillgångar</i>			
Fordringar hos koncernföretag		10 348 734	-
Summa finansiella anläggningstillgångar		10 348 734	-
Summa anläggningstillgångar		49 052 887	8 625 237
Omsättningstillgångar			
<i>Varulager m.m.</i>			
Färdiga varor och handelsvaror		-	14 445 172
Summa varulager		-	14 445 172
<i>Kortfristiga fordringar</i>			
Kundfordringar		984 336	690 347
Övriga fordringar		245 182	-
Summa kortfristiga fordringar		1 229 518	690 347
<i>Kassa och bank</i>			
Kassa och bank		5 066 835	435 921
Summa kassa och bank		5 066 835	435 921
Summa omsättningstillgångar		6 296 353	15 571 440
SUMMA TILLGÅNGAR		55 349 240	24 196 677

Balansräkning

Belopp i kr	Not	2023-12-31	2022-12-31
EGET KAPITAL OCH SKULDER			
<i>Eget kapital</i>			
<i>Bundet eget kapital</i>			
Aktiekapital		50 000	50 000
Ej registrerat aktiekapital		15 000 000	-
Summa bundet eget kapital		15 050 000	50 000
<i>Fritt eget kapital</i>			
Balanserat resultat		4 343 355	-
Årets resultat		-5 272 632	-10 656 645
Summa fritt eget kapital		-929 277	-10 656 645
Summa eget kapital		14 120 723	-10 606 645
<i>Långfristiga skulder</i>			
Skulder till koncernföretag		10 348 734	24 398 734
Summa långfristiga skulder		10 348 734	24 398 734
<i>Kortfristiga skulder</i>			
Leverantörsskulder		28 249 922	9 344 151
Skulder till koncernföretag		2 448 734	500 000
Skatteskulder		170 750	-
Övriga skulder		133 483	235 213
Upplupna kostnader och förutbetalda intäkter		-123 106	325 224
Summa kortfristiga skulder		30 879 783	10 404 588
SUMMA EGET KAPITAL OCH SKULDER		55 349 240	24 196 677

Noter

Belopp i kr om inget annat anges.

Not 1 Redovisningsprinciper

Årsredovisningen har upprättats i enlighet med Årsredovisningslagen och Bokföringsnämndens allmänna råd BFNAR 2016:10 Årsredovisning i mindre företag.

Avskrivningsprinciper för anläggningstillgångar

Avskrivningar enligt plan baseras på ursprungliga anskaffningsvärden och beräknad nyttjandeperiod. Följande avskrivningstider tillämpas:

<i>Anläggningstillgångar</i>	<i>År</i>
Immateriella anläggningstillgångar:	
-Programvaror	5
Materiella anläggningstillgångar:	
-Maskiner och anläggningar	5
-Inventarier	8

Skillnaden mellan ovan nämnda avskrivningar och skattemässigt gjorda avskrivningar redovisas som ackumulerade överavskrivningar, vilka ingår i obeskattade reserver.

Not 2 Personal

Personal

	<i>2023-01-01- 2023-12-31</i>	<i>2021-12-03- 2022-12-31</i>
Medelantalet anställda		
Bolaget	2	2
Summa	2	2

Not 3 Räntekostnader och liknande resultatposter

	<i>2023-01-01- 2023-12-31</i>	<i>2021-12-03- 2022-12-31</i>
Räntekostnader, koncernföretag	-856 546	-179 845
Räntekostnader, övriga	-9 065	-2 749
Summa	-865 611	-182 594

Not 4 Immateriella tillgångar

	2023-12-31	2022-12-31
<i>Ackumulerade anskaffningsvärden</i>		
-Vid årets början	97 201	
-Nyanskaffningar	-	97 201
Vid årets slut	97 201	97 201
<i>Ackumulerade avskrivningar:</i>		
-Vid årets början	-19 442	
-Årets avskrivning	-19 443	-19 441
Vid årets slut	-38 885	-19 441
<i>Ackumulerade nedskrivningar</i>		
Vid årets slut		
Redovisat värde vid årets slut	58 316	77 760

Not 5 Maskiner och anläggningar

	2023-12-31	2022-12-31
<i>Ackumulerade anskaffningsvärden:</i>		
-Vid årets början	960 766	
-Nyanskaffningar		960 766
Vid årets slut	960 766	960 766
<i>Ackumulerade avskrivningar enligt plan:</i>		
-Vid årets början	-146 558	
-Årets avskrivning på anskaffningsvärden	-192 153	-146 558
Vid årets slut	-338 711	-146 558
Redovisat värde vid årets slut	622 055	814 208

Not 6 Inventarier och verktyg


	2023-12-31	2022-12-31
<i>Ackumulerade anskaffningsvärden</i>		
-Vid årets början	15 838 090	15 838 090
-Nyanskaffningar	32 288 042	
-Avyttringar och utrangeringar	-24 441	
Vid årets slut	48 101 691	15 838 090
<i>Ackumulerade avskrivningar enligt plan:</i>		
-Vid årets början	-1 078 364	
-Återförda avskrivningar på avyttringar och utrangeringar	3 254	
-Årets avskrivning enligt plan på anskaffningsvärden	-1 976 342	-1 078 364
Vid årets slut	-3 051 452	-1 078 364
<i>Ackumulerade nedskrivningar</i>		
-Vid årets början	-7 026 457	
-Årets nedskrivningar		-7 026 457
Vid årets slut	-7 026 457	-7 026 457
Redovisat värde vid årets slut	38 023 782	7 733 269


Not 7 Koncernuppgifter


Bolaget ägs till 100% av Scafom Holding B.V. (17264439-0000).

Underskrifter

Lerum


2024-06-20
Datum
Anders Olafsson
Verkställande direktör


2024-06-20
Datum
Richardus Briakmann
Styrelseledamot


2024-06-20
Datum
Koen de Wit
Styrelseordförande


2024-06-20
Datum
Tobias Persson
Styrelseledamot

ank=20240701;2024070200382