

Styrelsen och verkställande direktören för

# Bertil Karlsson Åkeri AB

Org nr 556169-8183

får härmed avge

## Årsredovisning och koncernredovisning

för räkenskapsåret 2022-01-01 - 2022-12-31

Innehållsförteckning:	Sida
Förvaltningsberättelse	1
Resultaträkning - koncern	4
Balansräkning - koncern	5-6
Kassaflödesanalys - koncern	7
Resultaträkning - moderföretag	8
Balansräkning - moderföretag	9-10
Kassaflödesanalys - moderföretag	11
Noter	12-20
Underskrifter	21

### Fastställelseintyg

Undertecknad styrelseledamot i Bertil Karlsson Åkeri AB intygar härmed dels att denna kopia av årsredovisningen överensstämmer med originalet, dels att resultat- och balansräkningen samt koncernresultat- och koncernbalansräkningen fastställts på ordinarie årsstämma 2023-06-14. Stämman beslöt också att godkänna styrelsens förslag till resultatdisposition i moderföretaget

Växjö 2023-06-14



Bertil Karlsson

## Förvaltningsberättelse

**KOPIA**

### Allmänt om verksamheten

#### Koncern

2019-12-31 var första gången som en koncernredovisning upprättas. Bolagen inom koncernen bedriver fastighets-, verkstad-, transport-, lagrings-, och speditionsverksamhet med huvudsaklig inriktning på lastbilstransporter till och från utlandet samt handel med värdepapper.

#### Moderföretag

2017-01-01 förvärvade Bertil Karlsson Åkeri AB samtliga aktier i följande bolag; Gunnar Karlsson Spedition AB (556569-5292), Sjöuddens Bilservice AB (556568-3553), Alceumtorv Sweden AB (556426-8562), Stall Karlsson Bilservice i Växjö AB (556561-2099), Krysspricken AB (559006-1601).

2022-04-20 såldes dotterbolaget Krysspricken AB (559006-1601).

### Utveckling av företagets verksamhet, resultat och ställning

#### Koncern

Belopp SEK	2022-12-31	2021-12-31	2020-12-31	2019-12-31
Nettomsättning	214 107 490	171 184 458	142 703 247	152 786 293
Rörelsemarginal %	18,8	9,9	4,2	6,73
Balansomslutning	168 671 434	108 642 635	105 842 628	110 776 714
Soliditet	64,5	66,6	65,3	60

#### Nyckeltalsdefinitioner

##### Rörelsemarginal

Rörelseresultat i procent av nettomsättningen.

##### Avkastning på eget kapital

Resultat efter finansiella poster i procent av genomsnittligt justerat eget kapital

##### Soliditet

Justerat eget kapital i procent av balansomslutningen

#### Moderföretag

Belopp SEK	2022-12-31	2021-12-31	2020-12-31	2019-12-31	2018-12-31
Nettomsättning	87 621 567	68 627 431	63 522 074	57 636 893	67 544 685
Rörelsemarginal %	10,8	0,1	-0,38	2,69	0,71
Balansomslutning	125 136 144	42 604 247	63 732 485	69 291 341	75 106 871
Soliditet	55	39	38	37	28

### Väsentliga risker och osäkerhetsfaktorer

#### Koncern

De verksamheter som bedrivs i de olika bolagen medför inte risker utöver vad som förekommer eller kan antas förekomma i respektive branscher eller de risker som allmänt är förknippade med bedrivande näringsverksamheter.

#### Moderföretag

Den verksamhet som bedrivs i bolaget medför inte risker utöver vad som förekommer eller kan antas

förekomma i branschen eller de risker som allmänt är förknippade med bedrivande näringsverksamhet.

## Ägarförhållande

Ägarförhållanden har inte ändrats under räkenskapsåret. Av moderbolagets totala 1 000 stycken aktier äger Bertil Karlsson samtliga 1 000 aktier.

## Eget kapital

### Förändring i eget kapital

	Aktie- kapital	Övrigt tillskjutet kapital	Reserver
<i>Koncernen</i>			
Ingående balans 2022-01-01	100 000		
Utgående balans 2022-12-31	100 000	-	-
<b>Eget kapital 2022-12-31</b>	<b>100 000</b>	<b>-</b>	<b>-</b>

	Balanserat resultat inkl årets resultat
<i>Koncernen</i>	
Ingående balans 2021-01-01	72 641 502
Utdelning	-2 000 000
Effekt sålt dotterbolag	-627 939
	70 013 563
<i>Årets resultat</i>	38 576 831
<b>Eget kapital 2022-12-31</b>	<b>108 590 394</b>

### Förändring i eget kapital

	Aktie- kapital	Reserv- fond	Fritt eget kapital
<b>Moderföretag</b>			
Vid årets början	100 000	21 000	7 190 308
<i>Disposition enl årsstämmobeslut</i>			
Utdelning			-2 000 000
Årets resultat			47 722 629
<b>Vid årets slut</b>	<b>100 000</b>	<b>21 000</b>	<b>52 912 937</b>

## Förslag till disposition beträffande bolagets vinst eller förlust

Styrelsen föreslår att fritt eget kapital i moderbolaget, kronor 52 912 937, disponeras enligt följande:

	<i>Belopp</i>
Utdelning, [1 000 st *7 000 kr]	7 000 000
Balanseras i ny räkning	45 912 937
<b>Summa</b>	<b>52 912 937</b>

Styrelsen anser att den föreslagna vinstutdelningen är försvarlig med hänsyn till de krav som verksamhetens art, omfattning och risker ställer på storleken av det egna kapitalet samt bolagets konsolideringsbehov, likviditet och ställning i övrigt. Styrelsen föreslår att utbetalning av utdelning skall ske i omedelbar anslutning till stämman. Vad beträffande resultat och ställning i övrigt hänvisas till efterföljande resultat- och balansräkning med tillhörande noter.

Vad beträffar koncernens och moderföretagets resultat och ställning i övrigt, hänvisas till efterföljande resultat- och balansräkningar med tillhörande noter.

2023061915080

## Resultaträkning - koncernen

Belopp i SEK	Not	2022-01-01- 2022-12-31	2021-01-01- 2021-12-31
<b>Rörelsens intäkter</b>			
Nettoomsättning	2	214 107 490	171 184 458
Övriga rörelseintäkter	3	11 786 895	2 486 760
		<u>225 894 385</u>	<u>173 671 218</u>
<b>Rörelsens kostnader</b>			
Råvaror och förnödenheter		-151 401 642	-125 176 230
Övriga externa kostnader	4	-6 536 681	-5 412 162
Personalkostnader	5	-14 427 846	-12 589 341
Av- och nedskrivningar av materiella och immateriella anläggningstillgångar		-13 307 635	-13 481 995
Övriga rörelsekostnader	6	-13 179	-116 688
		<u>40 207 402</u>	<u>16 894 802</u>
<b>Rörelseresultat</b>			
<b>Resultat från finansiella poster</b>			
Resultat från andelar i koncernföretag	7	6 417 116	-
Ränteintäkter och liknande resultatposter	8	343 842	22 403
Räntekostnader och liknande resultatposter	9	-391 154	-119 246
		<u>46 577 206</u>	<u>16 797 959</u>
<b>Resultat efter finansiella poster</b>			
		<u>46 577 206</u>	<u>16 797 959</u>
<b>Resultat före skatt</b>		<u>46 577 206</u>	<u>16 797 959</u>
Skatt på årets resultat	10	-8 000 375	-3 199 394
<b>Årets resultat</b>		<u>38 576 831</u>	<u>13 598 565</u>
Hänförligt till			
Moderföretagets aktieägare		38 576 831	13 598 565

202306191508

## Balansräkning - koncernen

Belopp i SEK	Not	2022-12-31	2021-12-31
<b>TILLGÅNGAR</b>			
<b>Anläggningstillgångar</b>			
<b>Materiella anläggningstillgångar</b>			
Byggnader och mark	11	8 397 674	24 404 641
Inventarier, verktyg och installationer	12	47 408 145	28 524 470
		<u>55 805 819</u>	<u>52 929 111</u>
<b>Finansiella anläggningstillgångar</b>			
Andra långfristiga fordringar	14	964 745	-
		<u>964 745</u>	<u>-</u>
<b>Summa anläggningstillgångar</b>		<u>56 770 564</u>	<u>52 929 111</u>
<b>Omsättningstillgångar</b>			
<b>Varulager m m</b>			
Råvaror och förnödenheter		144 177	107 416
Förskott till leverantörer		-	68 632
		<u>144 177</u>	<u>176 048</u>
<b>Kortfristiga fordringar</b>			
Kundfordringar		28 928 411	25 658 963
Övriga fordringar		2 170 867	1 686 073
Förutbetalda kostnader och upplupna intäkter	15	870 195	1 491 941
		<u>31 969 473</u>	<u>28 836 977</u>
<b>Kassa och bank</b>		<u>79 787 220</u>	<u>26 700 499</u>
<b>Summa omsättningstillgångar</b>		<u>111 900 870</u>	<u>55 713 524</u>
<b>SUMMA TILLGÅNGAR</b>		<u>168 671 434</u>	<u>108 642 635</u>

2023061915082

## Balansräkning - koncernen

<i>Belopp i SEK</i>	<i>Not</i>	<i>2022-12-31</i>	<i>2021-12-31</i>
<b>EGET KAPITAL OCH SKULDER</b>			
<b><i>Eget kapital</i></b>			
Aktiekapital		100 000	100 000
Balanserat resultat inkl årets resultat		108 590 394	72 641 502
Eget kapital hänförligt till moderföretagets aktieägare		108 690 394	72 741 502
Summa eget kapital		108 690 394	72 741 502
<b><i>Avsättningar</i></b>			
Uppskjuten skatteskuld		8 828 032	8 897 777
		8 828 032	8 897 777
<b><i>Långfristiga skulder</i></b>			
Övriga långfristiga skulder	17	21 681 172	-
		21 681 172	-
<b><i>Kortfristiga skulder</i></b>			
Leverantörsskulder		10 585 676	9 654 762
Skatteskulder		1 536 054	97 045
Övriga kortfristiga skulder		14 491 579	14 408 655
Upplupna kostnader och förutbetalda intäkter	18	2 858 527	2 842 894
		29 471 836	27 003 356
<b>SUMMA EGET KAPITAL OCH SKULDER</b>		168 671 434	108 642 635

2023061915083

## Kassaflödesanalys - koncern

<i>Belopp i SEK</i>	<i>Not</i>	<i>2022-12-31</i>	<i>2021-12-31</i>
<b>Den löpande verksamheten</b>			
Resultat efter finansiella poster		46 577 206	16 797 959
Justeringar för poster som inte ingår i kassaflödet, m m		-3 054 439	13 287 837
		43 522 767	30 085 796
Betald inkomstskatt		-3 474 357	-1 324 224
<b>Kassaflöde från den löpande verksamheten före förändringar av rörelsekapital</b>		<b>40 048 410</b>	<b>28 761 572</b>
<i>Kassaflöde från förändringar i rörelsekapital</i>			
Ökning(-)/Minskning (+) av varulager		31 871	238 228
Ökning(-)/Minskning (+) av rörelsefordringar		-4 647 186	-4 658 128
Ökning(+)/Minskning (-) av rörelseskulder		1 444 433	3 595 349
<b>Kassaflöde från den löpande verksamheten</b>		<b>36 877 528</b>	<b>27 937 021</b>
<b>Investeringsverksamheten</b>			
Inbetalning deposition		-964 745	-
Avyttring av dotterföretag		20 000 000	-
Förvärv av materiella anläggningstillgångar		-39 702 774	-6 795 008
Avyttring av materiella anläggningstillgångar		17 195 540	715 230
<b>Kassaflöde från investeringsverksamheten</b>		<b>-3 471 979</b>	<b>-6 079 778</b>
<b>Finansieringsverksamheten</b>			
Förändring långfristiga skulder		21 681 172	-3 595 950
Förändring långfristiga fordringar		-	119 760
Utbetald utdelning till moderföretagets aktieägare		-2 000 000	-10 200 000
<b>Kassaflöde från finansieringsverksamheten</b>		<b>19 681 172</b>	<b>-13 676 190</b>
<b>Årets kassaflöde</b>		<b>53 086 721</b>	<b>8 181 053</b>
<b>Likvida medel vid årets början</b>		<b>26 700 499</b>	<b>18 519 446</b>
<b>Likvida medel vid årets slut</b>		<b>79 787 220</b>	<b>26 700 499</b>

2023061915084

## Resultaträkning - moderföretag

Belopp i SEK	Not	2022-01-01- 2022-12-31	2021-01-01- 2021-12-31
<b>Rörelsens intäkter</b>			
Nettoomsättning	2	87 621 567	68 627 431
Övriga rörelseintäkter	3	9 419 812	40 678
		<u>97 041 379</u>	<u>68 668 109</u>
<b>Rörelsens kostnader</b>			
Råvaror och förnödenheter		-79 618 620	-61 961 296
Övriga externa kostnader	4	-178 339	-141 957
Personalkostnader	5	4 060	35 945
Av- och nedskrivningar av materiella och immateriella anläggningstillgångar		-7 739 766	-6 550 666
		<u>9 508 714</u>	<u>50 135</u>
<b>Rörelseresultat</b>			
<b>Resultat från finansiella poster</b>			
Resultat från andelar i koncernföretag	7	47 275 734	-
Ränteintäkter och liknande resultatposter	8	334 342	-3 188
Räntekostnader och liknande resultatposter	9	-381 649	-117 627
		<u>56 737 141</u>	<u>-70 680</u>
<b>Resultat efter finansiella poster</b>			
Förändring av överavskrivningar		-10 422 895	2 479 698
Förändring av periodiseringsfond		1 549 028	-460 294
Koncernbidrag		-50 000	3 000 000
		<u>47 813 274</u>	<u>4 948 724</u>
<b>Resultat före skatt</b>			
Skatt på årets resultat	10	-90 645	-1 040 734
		<u>47 722 629</u>	<u>3 907 990</u>
<b>Årets resultat</b>			

2023061915085

## Balansräkning - moderföretag

Belopp i SEK	Not	2022-12-31	2021-12-31
<b>TILLGÅNGAR</b>			
<b>Anläggningstillgångar</b>			
<b>Materiella anläggningstillgångar</b>			
Inventarier, verktyg och installationer	12	36 496 366	14 993 947
		<u>36 496 366</u>	<u>14 993 947</u>
<b>Finansiella anläggningstillgångar</b>			
Andelar i koncernföretag	13	10 301 000	23 025 266
Andra långfristiga fordringar	14	964 745	-
		<u>11 265 745</u>	<u>23 025 266</u>
<b>Summa anläggningstillgångar</b>		<u>47 762 111</u>	<u>38 019 213</u>
<b>Omsättningstillgångar</b>			
<b>Kortfristiga fordringar</b>			
Kundfordringar		1 563	22 634
Fordringar hos koncernföretag		10 900 000	2 030 425
Aktuell skattefordran		1 090 370	140 281
Övriga fordringar		2 002 700	1 496 200
Förutbetalda kostnader och upplupna intäkter	15	367 539	133 558
		<u>14 362 172</u>	<u>3 823 098</u>
<b>Kassa och bank</b>		<u>63 011 861</u>	<u>761 936</u>
<b>Summa omsättningstillgångar</b>		<u>77 374 033</u>	<u>4 585 034</u>
<b>SUMMA TILLGÅNGAR</b>		<u>125 136 144</u>	<u>42 604 247</u>

2023061915086

## Balansräkning - moderföretag

Belopp i SEK	Not	2022-12-31	2021-12-31
<b>EGET KAPITAL OCH SKULDER</b>			
<i>Eget kapital</i>			
<i>Bundet eget kapital</i>			
Aktiekapital		100 000	100 000
Reservfond		21 000	21 000
		<u>121 000</u>	<u>121 000</u>
<i>Fritt eget kapital</i>			
Balanserad vinst eller förlust		5 190 308	3 282 319
Årets resultat		47 722 629	3 907 990
		<u>52 912 937</u>	<u>7 190 309</u>
<b>Summa eget kapital</b>		<u>53 033 937</u>	<u>7 311 309</u>
<i>Obeskattade reserver</i>			
Akkumulerade överavskrivningar		15 917 916	5 495 021
Periodiseringsfonder		4 720 395	6 269 423
		<u>20 638 311</u>	<u>11 764 444</u>
<i>Långfristiga skulder</i>			
Skulder till koncernföretag	16	6 300 000	6 250 000
Avbetalningskontrakt, långfristig del	17	21 681 172	-
		<u>27 981 172</u>	<u>6 250 000</u>
<i>Kortfristiga skulder</i>			
Leverantörsskulder		6 521 287	5 288 027
Skulder till koncernföretag		4 513 425	85 549
Avbetalningskontrakt, kortfristig del		11 128 176	-
Övriga kortfristiga skulder		795 565	11 557 397
Upplupna kostnader och förutbetalda intäkter	18	524 271	347 521
		<u>23 482 724</u>	<u>17 278 494</u>
<b>SUMMA EGET KAPITAL OCH SKULDER</b>		<u>125 136 144</u>	<u>42 604 247</u>

2023061915087

## Kassaflödesanalys - moderföretag

<i>Belopp i SEK</i>	<i>Not</i>	<i>2022-12-31</i>	<i>2021-12-31</i>
<b>Den löpande verksamheten</b>			
Resultat efter finansiella poster		56 737 141	-70 680
Justeringar för poster som inte ingår i kassaflödet, m m		-8 879 293	6 550 666
		47 857 848	6 479 986
Betald skatt		-1 040 734	-455 550
<b>Kassaflöde från den löpande verksamheten före förändringar av rörelsekapital</b>		<b>46 817 114</b>	<b>6 024 436</b>
<i>Kassaflöde från förändringar i rörelsekapital</i>			
Ökning(-)/Minskning (+) av varulager		-	52 717
Ökning(-)/Minskning (+) av rörelsefordringar		-9 588 985	8 016 269
Ökning(+)/Minskning (-) av rörelseskulder		6 154 229	-6 420 874
<b>Kassaflöde från den löpande verksamheten</b>		<b>43 382 358</b>	<b>7 672 548</b>
<b>Investeringsverksamheten</b>			
Avyttring av dotterföretag		20 000 000	-
Förvärv av materiella anläggningstillgångar		-37 094 400	-1 247 951
Avyttring av materiella anläggningstillgångar		17 195 540	-
<b>Kassaflöde från investeringsverksamheten</b>		<b>101 140</b>	<b>-1 247 951</b>
<b>Finansieringsverksamheten</b>			
Inbetalning deposition		-964 745	-
Förändring av långfristiga skulder		21 731 172	-3 395 950
Förändring av långfristiga fordringar		-	-
Utbetald utdelning till moderföretagets aktieägare		-2 000 000	-10 200 000
<b>Kassaflöde från finansieringsverksamheten</b>		<b>18 766 427</b>	<b>-13 595 950</b>
<b>Årets kassaflöde</b>		<b>62 249 925</b>	<b>-7 171 353</b>
<b>Likvida medel vid årets början</b>		<b>761 936</b>	<b>7 933 289</b>
<b>Likvida medel vid årets slut</b>		<b>63 011 861</b>	<b>761 936</b>

2023061915088

## Noter

### Not 1 Redovisningsprinciper

Belopp i SEK om inget annat anges.

#### **Allmänna redovisningsprinciper**

Årsredovisningen har upprättats i enlighet med årsredovisningslagen och för första året också enligt Bokföringsnämndens allmänna råd BFNAR 2012:1 Årsredovisning och koncernredovisning (K3) Redovisningsprinciperna är oförändrade jämfört med tidigare år.

#### **Värderingsprinciper mm**

Tillgångar, avsättningar och skulder har värderats till anskaffningsvärden om inget annat anges nedan.

#### **Redovisning av intäkter**

Intäkter av tjänster på löpande räkning sker i enlighet med BFNAR 2003:3. Som inkomst redovisar bolaget det verkliga värdet av vad som erhållits eller kommer att erhållas.

#### **Kassaflödesanalys**

Kassaflödesanalysen visar koncernens förändringar av företagets likvida medel under räkenskapsåret. Kassaflödesanalysen har upprättats enligt den indirekta metoden. Det redovisade kassaflödet omfattar endast transaktioner som medfört in- och utbetalningar.

#### **Materiella anläggningstillgångar**

Materiella anläggningstillgångar redovisas till anskaffningsvärde minskat med ackumulerade avskrivningar och nedskrivningar. I anskaffningsvärdet ingår förutom inköpspriset även utgifter som är direkt hänförliga till förvärvet.

#### **Tillkommande utgifter**

Tillkommande utgifter som uppfyller tillgångskriteriet räknas in i tillgångens redovisade värde. Utgifter för löpande underhåll och reparationer redovisas som kostnader när de uppkommer.

#### **Avskrivningar**

Avskrivning sker enligt plan över tillgångens beräknade nyttjandeperiod eftersom det återspeglar den förväntade förbrukningen av tillgångens framtida ekonomiska fördelar. Avskrivningen redovisas som kostnad i resultaträkningen.

Hänsyn har tagits till beräknat restvärde, fastställt vid anskaffningstillfället i då rådande prisnivå.

Följande avskrivningstider tillämpas:

AA

	Koncern år	Moder- företag år
Materiella anläggningstillgångar:		
-Byggnader	20-33	20-33
-Inventarier, verktyg och installationer	5	5

Skillnaden mellan ovan nämnda avskrivningar och skattemässigt gjorda avskrivningar redovisas i de enskilda företagen som ackumulerade överavskrivningar, vilka ingår i obeskattade reserver.

Materiella anläggningstillgångarna redovisas till anskaffningsvärde minskat med ackumulerade avskrivningar och nedskrivningar. I anskaffningsvärdet ingår förutom inköpspriset även utgifter som är direkt hänförliga till förvärvet.

### **Skatt**

Skatt på årets resultat i resultaträkningen består av aktuell skatt och uppskjuten skatt. Aktuell skatt är inkomstskatt för innevarande räkenskapsår som avser årets skattepliktiga resultat och den del av tidigare räkenskapsårs inkomstskatt som ännu inte har redovisats. Uppskjuten skatt är inkomstskatt för skattepliktigt resultat avseende framtida räkenskapsår till följd av tidigare transaktioner eller händelser.

Uppskjutna skattefordringar har värderats till högst det belopp som sannolikt kommer att återvinnas baserat på innevarande och framtida skattepliktiga resultat. Värderingen omprövas varje balansdag.

I koncernbalansräkningen delas obeskattade reserver upp på uppskjuten skatt och eget kapital.

### **Koncernredovisning**

#### **Dotterföretag**

Dotterföretag är företag i vilka moderföretaget direkt eller indirekt innehar mer än 50 % av röstetalet eller på annat sätt har ett bestämmande inflytande. Bestämmande inflytande innebär en rätt att utforma ett företags finansiella och operativa strategier i syfte att erhålla ekonomiska fördelar. Redovisningen av rörelseförvärv bygger på enhetssynen. Det innebär att förvärvsanalysen upprättas per den tidpunkt då förvärvaren får bestämmande inflytande. Från och med denna tidpunkt ses förvärvaren och den förvärvade enheten som en redovisningsenhet. Tillämpningen av enhetssynen innebär vidare att alla tillgångar (inklusive goodwill) och skulder samt intäkter och kostnader medräknas i sin helhet även för delägda dotterföretag.

Anskaffningsvärdet för dotterföretag beräknas till summan av verkligt värde vid förvärvstidpunkten för erlagda tillgångar med tillägg av uppkomna och övertagna skulder samt emitterade eget kapitalinstrument, utgifter som är direkt hänförliga till rörelseförvärvet samt eventuell tilläggsköpeskillning. I förvärvsanalysen fastställs det verkliga värdet, med några undantag, vid förvärvstidpunkten av förvärvade identifierbara tillgångar och övertagna skulder samt minoritetsintresse. Minoritetsintresse värderas till verkligt värde vid förvärvstidpunkten. Från och med förvärvstidpunkten inkluderas i koncernredovisningen det förvärvade företagens intäkter och kostnader, identifierbara tillgångar och skulder liksom eventuell uppkommen goodwill eller negativ goodwill.

#### **Goodwill**

Koncernmässig goodwill uppkommer när anskaffningsvärdet vid förvärv av andelar i dotterföretag överstiger det i förvärvsanalysen fastställda värdet på det förvärvade företagens identifierbara nettotillgångar. Goodwill redovisas till anskaffningsvärde med avdrag för ackumulerade avskrivningar och eventuell nedskrivning.

202306191500

### Negativ goodwill

Negativ goodwill uppkommer när anskaffningsvärdet vid förvärv av andelar i dotterföretag understiger det i förvärvsanalysen fastställda värdet på det förvärvade företagens identifierbara nettotillgångar.

Avser uppkommen negativ goodwill framtida kostnader eller framtida förluster, redovisas negativ goodwill som en avsättning i balansräkningen och upplöses i takt med att kostnaderna (förlusterna) uppstår. Uppkommer negativ goodwill istället på grund av andra orsaker redovisas negativ goodwill som en avsättning i balansräkningen till den del den inte överstiger verkligt värde på förvärvade identifierbara icke-monetära tillgångar. Den del som överstiger detta värde intäktsförs omedelbart. Den del av negativ goodwill som inte överstiger verkligt värde på förvärvade identifierbara icke-monetära tillgångar intäktsförs på ett systematiskt sätt över en period som beräknas som kvarvarande vägd genomsnittlig nyttjandeperiod för de förvärvade identifierbara tillgångarna som är avskrivningsbara.

### Not 2 Nettoomsättning per rörelsegren och geografisk marknad

	2022-01-01- 2022-12-31	2021-01-01- 2021-12-31
<b>Koncern</b>		
<i>Nettoomsättning per geografisk marknad</i>		
Externa kunder, Sverige	181 706 301	149 248 437
Externa kunder, utlandet	32 401 189	21 936 021
	<u>214 107 490</u>	<u>171 184 458</u>
<b>Moderföretag</b>		
<i>Nettoomsättning per geografisk marknad</i>		
Kunder, Sverige	1 563	217 345
Koncernbolag, Sverige	87 620 004	68 410 086
	<u>87 621 567</u>	<u>68 627 431</u>

### Not 3 Övriga rörelseintäkter

	2022-01-01- 2022-12-31	2021-01-01- 2021-12-31
<b>Koncern</b>		
/Kursvinster på fordringar/skulder av rörelsekaraktär	1 701 019	561 885
Realisationsvinster	9 325 045	312 730
Kompensation för sjuklönekostnader	-	104 517
Hysesintäkter	288 778	803 340
Övrigt	472 053	704 288
Summa	<u>11 786 895</u>	<u>2 486 760</u>
<b>Moderföretag</b>		
Realisationsvinster	9 325 045	-
Övrigt	94 767	40 678
Summa	<u>9 419 812</u>	<u>40 678</u>

### Not 4 Arvode och kostnadsersättning till revisorer

	2022-01-01- 2022-12-31	2021-01-01- 2021-12-31
<b>Koncern</b>		
<i>Access Revision</i>		
Revisionsuppdrag	76 150	80 125
Andra uppdrag	-	7 250
Summa	<u>76 150</u>	<u>87 375</u>
<b>Moderföretag</b>		
<i>Access Revision</i>		

AA

Revisionsuppdrag	18 900	28 275
Andra uppdrag	10 600	7 250
Summa	29 500	35 525

Kommentar

Med revisionsuppdrag avses granskning av årsredovisningen och bokföringen samt styrelsens och verkställande direktörens förvaltning, övriga arbetsuppgifter som det ankommer på företagets revisor att utföra samt rådgivning eller annat biträde som föranleds av iakttagelser vid sådan granskning eller genomförandet av sådana övriga arbetsuppgifter.

**Not 5 Anställda, personalkostnader och arvoden till styrelse**

**Medelantalet anställda**

	2022-01-01- 2022-12-31	Varav män	2021-01-01- 2021-12-31	Varav män
<b>Moderföretag</b>				
Sverige				
Totalt moderföretaget	-	-	-	-
<b>Dotterföretag</b>				
Sverige	22	20	22	20
Totalt dotterföretag	22	20	22	20
<b>Koncernen totalt</b>	<b>22</b>	<b>20</b>	<b>22</b>	<b>20</b>

**Löner och andra ersättningar samt sociala kostnader, inklusive pensionskostnader**

	2022-01-01- 2022-12-31	2021-01-01- 2021-12-31
<b>Moderföretag</b>		
Löner och andra ersättningar (varav pensionskostnader)	Inga	Inga
<b>Koncern</b>		
Löner och andra ersättningar (varav styrelse)	9 672 715 660 000	8 586 367 660 000
Sociala kostnader (varav pensionskostnader)	3 874 340 662 892	3 400 180 684 389

**Not 6 Övriga rörelsekostnader**

	2022-01-01- 2022-12-31	2021-01-01- 2021-12-31
<b>Koncern</b>		
Realisationsförluster	13 179	116 688
Summa	13 179	116 688
<b>Moderföretag</b>		
Realisationsförluster	-	-
Summa	-	-

2023061915092

**Not 7 Resultat från andelar i koncernföretag**

	2022-01-01- 2022-12-31	2021-01-01- 2021-12-31
<b>Koncern</b>		
Resultat från andelar i koncernföretag	6 417 116	-
	<b>6 417 116</b>	-
<b>Moderföretag</b>		
Resultat från andelar i koncernföretag	7 275 734	-
Utdelning	40 000 000	-
	<b>47 275 734</b>	-

**Not 8 Ränteintäkter och liknande resultatposter**

	2022-01-01- 2022-12-31	2021-01-01- 2021-12-31
<b>Koncern</b>		
Ränteintäkter, övriga	343 842	22 403
	<b>343 842</b>	<b>22 403</b>
<b>Moderföretag</b>		
Ränteintäkter, övriga	334 342	-3 188
	<b>334 342</b>	<b>-3 188</b>

**Not 9 Räntekostnader och liknande resultatposter**

	2022-01-01- 2022-12-31	2021-01-01- 2021-12-31
<b>Koncern</b>		
Räntekostnader, övriga	391 154	119 246
	<b>391 154</b>	<b>119 246</b>
<b>Moderföretag</b>		
Räntekostnader, övriga	381 649	117 627
	<b>381 649</b>	<b>117 627</b>

**Not 10 Skatt på årets resultat**

	2022-01-01- 2022-12-31	2021-01-01- 2021-12-31
<b>Koncern</b>		
Skatt enligt gällande skattesats	14 795 415	3 642 308
Ej skattepliktiga intäkter	-9 739 019	-
Ej avdragsgilla kostnader	11 410	7 608
Schablonintäkt, skattetillägg p-fond	19 947	17 697
Skatt åteföring p-fond	40 282	32 064
Nyttjat underskott från tidigare år	-	-109 094
Skattereduktion investering inventarier	-214 668	-
Uppskjuten skatt	3 087 008	-391 189
	<b>8 000 375</b>	<b>3 199 394</b>
<b>Moderföretag</b>		
Skatt enligt gällande skattesats	9 849 534	1 019 436
Ej skattepliktig intäkt	-9 738 801	-
Ej av dragsgilla kostnader	193	190
Schablonintäkt, skattetillägg p-fond	6 457	5 983
Skattereduktion investering inventarier	-48 670	-

Schablonintäkt, skattetillägg p-fond	6 457	5 983
Skattereduktion investering inventarier	-48 670	-
Skatt återföring p-fond	21 932	15 125
	<u>90 645</u>	<u>1 040 734</u>

## Not 11 Byggnader och mark

	2022-12-31	2021-12-31
<b>Koncern</b>		
<i>Ackumulerade anskaffningsvärden:</i>		
-Vid årets början	32 873 003	32 873 003
-Avyttringar och utrangeringar	-18 752 737	-
Vid årets slut	<u>14 120 266</u>	<u>32 873 003</u>
<i>Ackumulerade avskrivningar:</i>		
-Vid årets början	-8 468 362	-7 229 163
-Avyttringar och utrangeringar	3 112 827	-
-Årets avskrivning	-367 057	-1 239 199
Vid årets slut	<u>-5 722 592</u>	<u>-8 468 362</u>
<b>Redovisat värde vid årets slut</b>	<b>8 397 674</b>	<b>24 404 641</b>
<b>Varav mark</b>		
Koncernen		
Ackumulerade anskaffningsvärden	1 545 310	2 050 972
<b>Redovisat värde vid årets slut</b>	<b>1 545 310</b>	<b>2 050 972</b>

## Not 12 Inventarier, verktyg och installationer

	2022-12-31	2021-12-31
<b>Koncern</b>		
<i>Ackumulerade anskaffningsvärden:</i>		
-Vid årets början	76 636 126	73 363 821
-Nyanskaffningar	39 702 774	6 795 086
-Avyttringar och utrangeringar	-26 203 339	-3 522 781
-Vid årets slut	<u>90 135 561</u>	<u>76 636 126</u>
<i>Ackumulerade avskrivningar:</i>		
-Vid årets början	-48 111 656	-38 870 491
-Återförda avskrivningar på avyttringar och utrangeringar	18 324 818	3 001 631
-Årets avskrivning	-12 940 578	-12 242 796
-Vid årets slut	<u>-42 727 416</u>	<u>-48 111 656</u>
<b>Redovisat värde vid årets slut</b>	<b>47 408 145</b>	<b>28 524 470</b>
<b>Moderföretag</b>		
<i>Ackumulerade anskaffningsvärden:</i>		
-Vid årets början	41 276 177	40 028 226
-Nyanskaffningar	37 094 400	1 247 951
-Avyttringar och utrangeringar	-25 940 289	-
-Vid årets slut	<u>52 430 288</u>	<u>41 276 177</u>
<i>Ackumulerade avskrivningar:</i>		
-Vid årets början	-26 282 230	-19 731 564
-Återförda avskrivningar på avyttringar och utrangeringar	18 088 074	-
-Årets avskrivning	-7 739 766	-6 550 666
-Vid årets slut	<u>-15 933 922</u>	<u>-26 282 230</u>

2023061915094

Redovisat värde vid årets slut **36 496 366** **14 993 947**

### Not 13 Andelar i koncernföretag

	2022-12-31	2021-12-31
<i>Akkumulerade anskaffningsvärden:</i>		
-Vid årets början	27 227 432	27 227 432
-Avyttring	-12 724 266	-
-Ackumulerade nedskrivningar	-4 202 166	-4 202 166
-Vid årets slut	10 301 000	23 025 266
<b>Redovisat värde vid årets slut</b>	<b>10 301 000</b>	<b>23 025 266</b>

### Spec av moderföretagets och koncernens innehav av andelar i koncernföretag

Ägarandelen av kapitalet avses, vilket även överensstämmer med andelen av rösterna för totalt antal aktier.

Dotterföretag / Org nr / Säte	Antal andelar	i %	2022-12-31 Redovisat värde	2021-12-31 Redovisat värde
Krysspricken AB, (559006-1601), Växjö, Sält under 2022			-	12 724 266
Alceumtorv Sweden AB, 556426-8562, Växjö		100	910 000	910 000
Gunnar Karlsson Spedition AB, 556569-5292, Växjö		100	8 080 000	8 080 000
Stall Karlsson Bilservice AB, 556561-2099, Växjö		100	835 200	835 200
Sjöuddens Bilservice AB, 556568-3553, Växjö		100	475 800	475 800
			<b>10 301 000</b>	<b>23 025 266</b>

### Eget kapital och Årets resultat per bolag

2022-12-31	Eget kapital	Årets resultat
Alceumtorv Sweden AB, 556426-8562, Växjö	3 110 687	1 210 292
Gunnar Karlsson Spedition AB, 556569-5292, Växjö	21 707 763	17 929 182
Stall Karlsson Bilservice AB, 556569-2099, Växjö	5 729 696	11 326
Sjöuddens Bilservice AB, 556568-3553, Växjö	1 382 821	35 616

### Not 14 Andra långfristiga fordringar

	2022-12-31	2021-12-31
<b>Koncern</b>		
<i>Akkumulerade anskaffningsvärden:</i>		
-Vid årets början	-	119 760
-Tillkommande fordringar	964 745	-
-Reglerade fordringar	-	-119 760
-Vid årets slut	964 745	-
<b>Redovisat värde vid årets slut</b>	<b>964 745</b>	<b>-</b>
<b>Moderföretag</b>		
<i>Akkumulerade anskaffningsvärden:</i>		
-Tillkommande fordringar	964 745	-
<b>Redovisat värde vid årets slut</b>	<b>964 745</b>	<b>-</b>

*Handwritten signature*

**Not 15 Förutbetalda kostnader och upplupna intäkter**

	2022-12-31	2021-12-31
<b>Koncern</b>		
Transportstyrelsen mfl	432 309	159 034
Upplupna intäkter	326 206	1 186 018
Övriga poster	111 680	146 889
	<b>870 195</b>	<b>1 491 941</b>
<b>Moderföretag</b>		
Transportstyrelsen	255 859	133 558
Övriga poster	111 680	-
	<b>367 539</b>	<b>133 558</b>

**Not 16 Skulder till koncernföretag**

	2022-12-31	2021-12-31
<b>Moderföretag</b>		
Belopp varmed skuldposten förväntas betalas efter mer än tolv månader från balansdagen		
-Alceum Sweden AB (556426-8562)	1 500 000	1 500 000
-Sjöudden Bilservice AB (556568-3553)	800 000	750 000
-Stall Karlsson Bilservice AB (556561-2099)	4 000 000	4 000 000
Totalt	6 300 000	6 250 000

**Not 17 Övriga skulder, lång- och kortfristiga**

	2022-12-31	2021-12-31
<b>Koncern</b>		
Förfallotidpunkt, 0-1 år från balansdagen	14 491 579	-
Förfallotidpunkt, senare än två till fem år från balansdagen	21 681 172	-
	36 172 751	-
<b>Moderföretag</b>		
Förfallotidpunkt, 0-1 år från balansdagen	11 128 176	-
Förfallotidpunkt, senare än två till fem år från balansdagen	21 681 172	-
	32 809 348	-

**Not 18 Upplupna kostnader och förutbetalda intäkter**

	2022-12-31	2021-12-31
<b>Koncernen</b>		
Vägskatt	311 670	481 928
Leverantörer	465 059	275 844
Hyrer	-	331 173
Personalen	1 854 197	1 698 949
Övriga poster	227 601	55 000
	<b>2 858 527</b>	<b>2 842 894</b>
<b>Moderföretaget</b>		
Vägskatt Tyskland	311 670	327 521
Övriga poster	212 601	20 000
	<b>524 271</b>	<b>347 521</b>

**Not 19**

**Not Ställda säkerheter och eventualförpliktelser - moderföretaget**

**Ställda säkerheter**

	2022-12-31	2021-12-31
<hr/>		
<i>Ställda säkerheter</i>		
<i>Moderföretaget</i>		
<i>Övriga skulder till kreditinstitut</i>		
Tillgångar med äganderättsförbehåll	34 905 231	-
	<hr/>	<hr/>
	34 905 231	-
<i>Koncernföretag</i>		
Fastighetsinteckningar	5 500 000	5 500 000
Företagsinteckningar	6 000 000	6 000 000
	<hr/>	<hr/>
	11 500 000	11 500 000
<i>Övriga skulder till kreditinstitut</i>		
Tillgångar med äganderättsförbehåll	34 905 231	-
<b>Eventualförpliktelser</b>		
<i>Koncernen</i>		
Garanti	392 024	359 954

**Not 20 Koncernuppgifter**

Inköp och försäljning inom koncernen

Av koncernens totala inköp och försäljning mätt i kronor avser 37 % av inköpen och 30 % av försäljningen andra företag inom hela den företagsgrupp som koncernen tillhör.

Av moderföretagets totala inköp och försäljning mätt i kronor avser 1 % av inköpen och 99 % av försäljningen andra företag inom hela den företagsgrupp som företaget tillhör.

AA

## Underskrifter

Växjö 2023-06-14



Bertil Karlsson  
Verkställande direktör

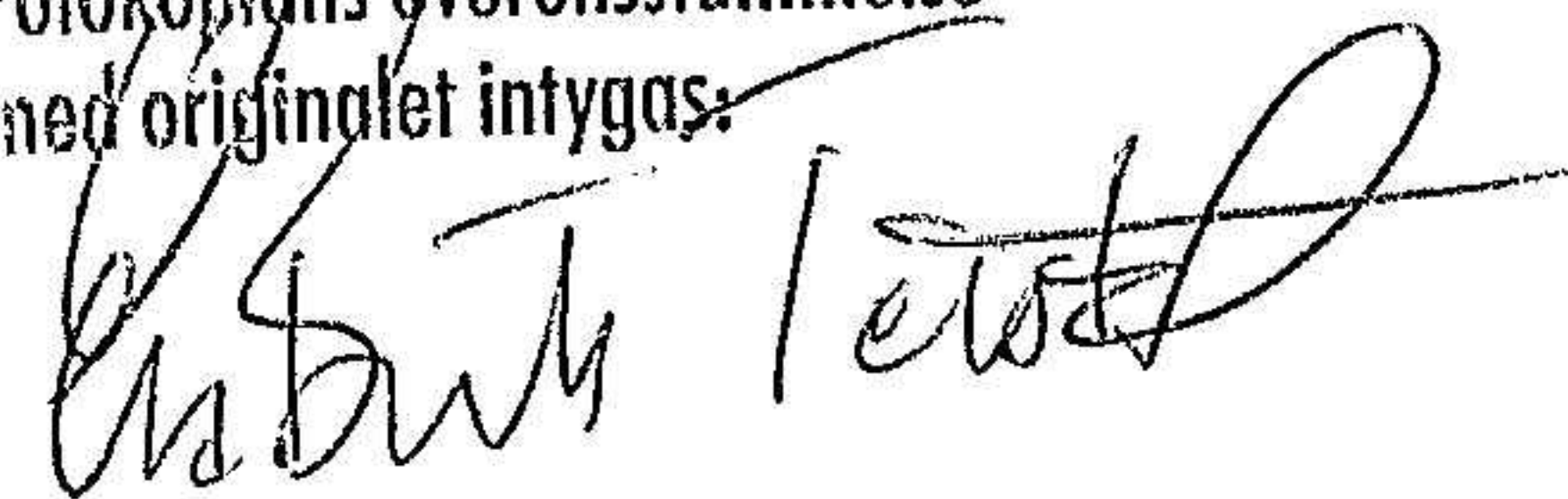
Min revisionsberättelse har lämnats den 14 juni 2023



Patrik Hansén  
Auktoriserad revisor

Koncernens resultat- och balansräkning samt moderbolagets resultat- och balansräkning blir föremål för fastställelse på ordinarie årsstämma.

Fotokopians överensstämmelse  
med originalet intygas:



## REVISIONSBERÄTTELSE

Till bolagsstämman i Bertil Karlsson Åkeri AB  
Org.nr. 556169-8183

### Rapport om årsredovisningen och koncernredovisningen *Uttalanden*

Jag har utfört en revision av årsredovisningen och koncernredovisningen för Bertil Karlsson Åkeri AB för år 2022. Enligt min uppfattning har årsredovisningen och koncernredovisningen upprättats i enlighet med årsredovisningslagen och ger en i alla väsentliga avseenden rättvisande bild av moderbolagets och koncernens finansiella ställning per den 31 december 2022 och av dessas finansiella resultat och kassaflöde för året enligt årsredovisningslagen. Förvaltningsberättelsen är förenlig med årsredovisningens och koncernredovisningens övriga delar. Jag tillstyrker därför att bolagsstämman fastställer resultaträkningen och balansräkningen för moderbolaget och för koncernen.

### *Grund för uttalanden*

Jag har utfört revisionen enligt International Standards on Auditing (ISA) och god revisionssed i Sverige. Mitt ansvar enligt dessa standarder beskrivs närmare i avsnittet "Revisorns ansvar". Jag är oberoende i förhållande till moderbolaget och koncernen enligt god revisionssed i Sverige och har i övrigt fullgjort mitt yrkesetiska ansvar enligt dessa krav.

Jag anser att de revisionsbevis jag har inhämtat är tillräckliga och ändamålsenliga som grund för mina uttalanden.

### *Styrelsens ansvar*

Det är styrelsen som har ansvaret för att årsredovisningen och koncernredovisningen upprättas och att de ger en rättvisande bild enligt årsredovisningslagen. Styrelsen ansvarar även för den interna kontroll som den bedömer är nödvändig för att upprätta en årsredovisning och koncernredovisning som inte innehåller några väsentliga felaktigheter, vare sig dessa beror på oegentligheter eller misstag.

Vid upprättandet av årsredovisningen och koncernredovisningen ansvarar styrelsen för bedömningen av bolagets och koncernens förmåga att fortsätta verksamheten. Den upplyser, när så är tillämpligt, om förhållanden som kan påverka förmågan att fortsätta verksamheten och att använda antagandet om fortsatt drift. Antagandet om fortsatt drift tillämpas dock inte om styrelsen avser att likvidera bolaget, upphöra med verksamheten eller inte har något realistiskt alternativ till att göra något av detta.

### *Revisorns ansvar*

Mina mål är att uppnå en rimlig grad av säkerhet om huruvida årsredovisningen och koncernredovisningen som helhet inte innehåller några väsentliga felaktigheter, vare sig dessa beror på oegentligheter eller misstag, och att lämna en revisionsberättelse som innehåller mina uttalanden. Rimlig säkerhet är en hög grad av säkerhet, men är ingen garanti för att en revision som utförs enligt ISA och god revisionssed i Sverige alltid kommer att upptäcka en väsentlig felaktighet om en sådan finns. Felaktigheter kan uppstå på grund av oegentligheter eller misstag och anses vara väsentliga om de enskilt eller tillsammans rimligen kan förväntas påverka de ekonomiska beslut som användare fattar med grund i årsredovisningen och koncernredovisningen.

Som del av en revision enligt ISA använder jag professionellt omdöme och har en professionellt skeptisk inställning under hela revisionen. Dessutom:

- identifierar och bedömer jag riskerna för väsentliga felaktigheter i årsredovisningen och koncernredovisningen, vare sig dessa beror på oegentligheter eller misstag, utformar och utför granskningsåtgärder bland annat utifrån dessa risker och inhämtar revisionsbevis som är tillräckliga och ändamålsenliga för att utgöra en grund för mina uttalanden. Riskerna för att inte upptäcka en väsentlig felaktighet till följd av oegentligheter är högre än för en väsentlig felaktighet som beror på misstag, eftersom oegentligheter kan innefatta agerande i maskopi, förfalskning, avsiktliga utelämnanden, felaktig information eller åsidosättande av intern kontroll.
- skaffar jag mig en förståelse av den del av bolagets interna kontroll som har betydelse för min revision för att utforma granskningsåtgärder som är lämpliga med hänsyn till omständigheterna, men inte för att uttala mig om effektiviteten i den interna kontrollen.
- utvärderar jag lämpligheten i de redovisningsprinciper som används och rimligheten i styrelsens uppskattningar i redovisningen och tillhörande upplysningar.
- drar jag en slutsats om lämpligheten i att styrelsen använder antagandet om fortsatt drift vid upprättandet av årsredovisningen och koncernredovisningen. Jag drar också en slutsats, med grund i de inhämtade revisionsbevisen, om huruvida det finns någon väsentlig osäkerhetsfaktor som avser sådana händelser eller förhållanden som kan leda till betydande tvivel om bolagets och koncernens förmåga att fortsätta verksamheten. Om jag drar slutsatsen att det finns en väsentlig osäkerhetsfaktor, måste jag i revisionsberättelsen fästa uppmärksamheten på upplysningarna i årsredovisningen och koncernredovisningen om den väsentliga osäkerhetsfaktorn eller, om sådana upplysningar är otillräckliga, modifiera uttalandet om årsredovisningen och koncernredovisningen. Mina slutsatser baseras på de revisionsbevis som inhämtas fram till datumet för revisionsberättelsen. Dock kan framtida händelser eller förhållanden göra att ett bolag och en koncern inte längre kan fortsätta verksamheten.
- utvärderar jag den övergripande presentationen, strukturen och innehållet i årsredovisningen och koncernredovisningen, däribland upplysningarna, och om årsredovisningen och koncernredovisningen återger de underliggande transaktionerna och händelserna på ett sätt som ger en rättvisande bild.
- inhämtar jag tillräckliga och ändamålsenliga revisionsbevis avseende den finansiella informationen i enheterna eller affärsaktiviteterna inom koncernen för att göra ett uttalande avseende koncernredovisningen. Jag ansvarar för styrning, övervakning och utförande av koncernrevisionen. Jag är ensam ansvarig för mina uttalanden. Jag måste informera styrelsen om bland annat revisionens planerade omfattning och inriktning samt tidpunkten för den. Jag måste också informera om betydelsefulla iakttagelser under revisionen, däribland de eventuella betydande brister i den interna kontrollen som jag identifierat.

### Rapport om andra krav enligt lagar och andra författningar Uttalanden

Utöver min revision av årsredovisningen och koncernredovisningen har jag även utfört en revision av styrelsens förvaltning för Bertil Karlsson Åkeri AB för år 2022 samt av förslaget till dispositioner beträffande bolagets vinst eller förlust.

Jag tillstyrker att bolagsstämman disponerar vinsten enligt förslaget i förvaltningsberättelsen och beviljar styrelsens ledamot ansvarsfrihet för räkenskapsåret.

#### Grund för uttalanden

Jag har utfört revisionen enligt god revisionsssed i Sverige. Mitt ansvar enligt denna beskrivs närmare i avsnittet "Revisorns ansvar". Jag är oberoende i förhållande till moderbolaget och koncernen enligt god revisorssed i Sverige och har i övrigt fullgjort mitt yrkesetiska ansvar enligt dessa krav.

Jag anser att de revisionsbevis jag har inhämtat är tillräckliga och ändamålsenliga som grund för mina uttalanden.

#### Styrelsens ansvar

Det är styrelsen som har ansvaret för förslaget till dispositioner beträffande bolagets vinst eller förlust. Vid förslag till utdelning innefattar detta bland annat en bedömning av om utdelningen är försvarlig med hänsyn till de krav som bolagets och koncernens verksamhetsart, omfattning och risker ställer på storleken av bolagets och koncernens egna kapital, konsolideringsbehov, likviditet och ställning i övrigt.

Styrelsen ansvarar för bolagets organisation och förvaltningen av bolagets angelägenheter. Detta innefattar bland annat att fortlöpande bedöma bolagets och koncernens ekonomiska situation och att tillse att bolagets organisation är utformad så att bokföringen, medelsförvaltningen och bolagets ekonomiska angelägenheter i övrigt kontrolleras på ett betryggande sätt.

#### Revisorns ansvar

Mitt mål beträffande revisionen av förvaltningen, och därmed mitt uttalande om ansvarsfrihet, är att inhämta revisionsbevis för att med en rimlig grad av säkerhet kunna bedöma om någon styrelseledamot i något väsentligt avseende:

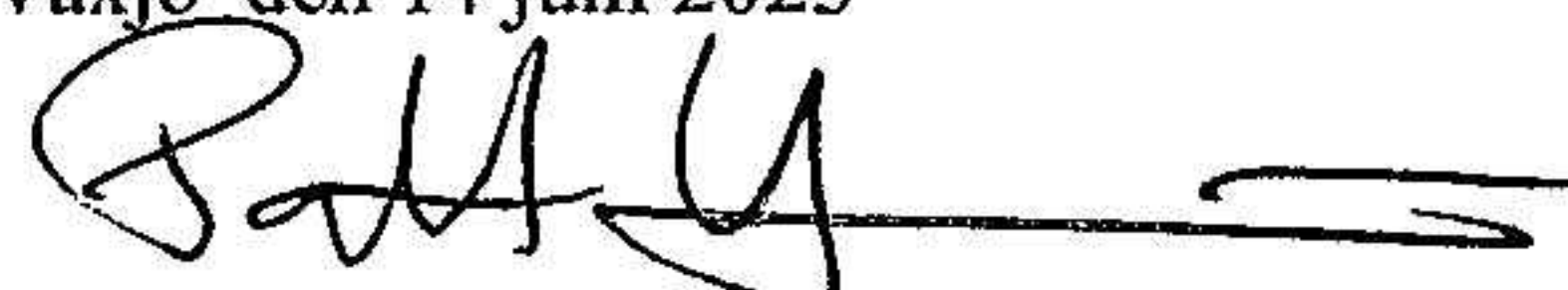
- företagit någon åtgärd eller gjort sig skyldig till någon försummelse som kan föranleda ersättningsskyldighet mot bolaget, eller
- på något annat sätt handlat i strid med aktiebolagslagen, årsredovisningslagen eller bolagsordningen.

Mitt mål beträffande revisionen av förslaget till dispositioner av bolagets vinst eller förlust, och därmed mitt uttalande om detta, är att med rimlig grad av säkerhet bedöma om förslaget är förenligt med aktiebolagslagen.

Rimlig säkerhet är en hög grad av säkerhet, men ingen garanti för att en revision som utförs enligt god revisionsssed i Sverige alltid kommer att upptäcka åtgärder eller försummelser som kan föranleda ersättningsskyldighet mot bolaget, eller att ett förslag till dispositioner av bolagets vinst eller förlust inte är förenligt med aktiebolagslagen.

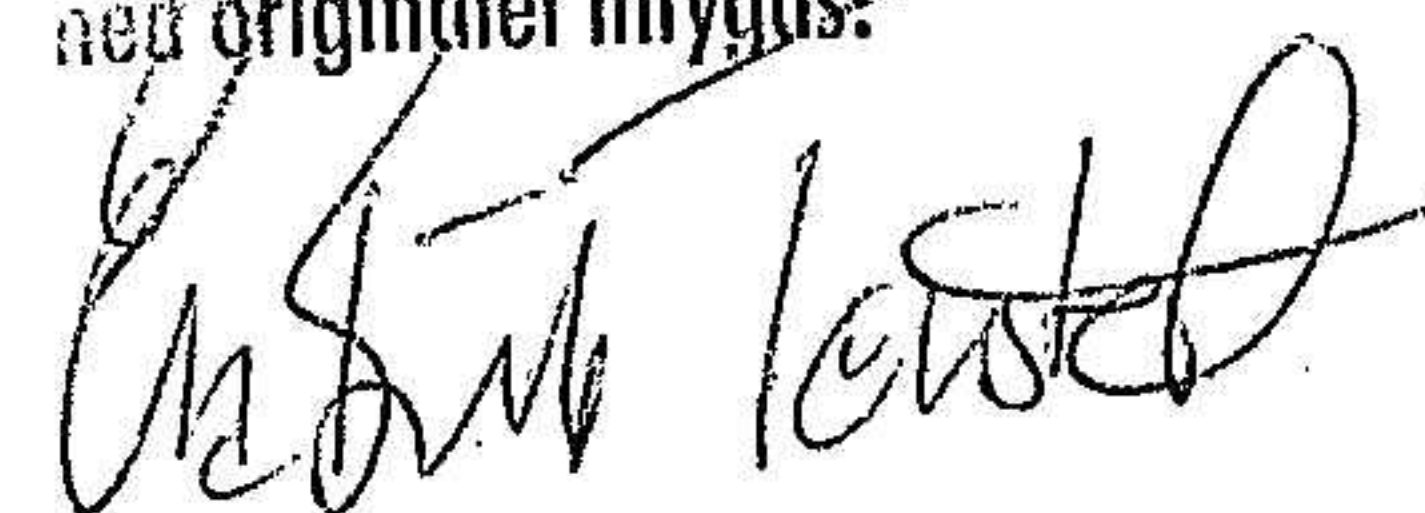
Som en del av en revision enligt god revisionsssed i Sverige använder jag professionellt omdöme och har en professionellt skeptisk inställning under hela revisionen. Granskningen av förvaltningen och förslaget till dispositioner av bolagets vinst eller förlust grundar sig främst på revisionen av räkenskaperna. Vilka tillkommande granskningsåtgärder som utförs baseras på min professionella bedömning med utgångspunkt i risk och väsentlighet. Det innebär att jag fokuserar granskningen på sådana åtgärder, områden och förhållanden som är väsentliga för verksamheten och där avsteg och överträdelser skulle ha särskild betydelse för bolagets situation. Jag går igenom och prövar fattade beslut, beslutsunderlag, vidtagna åtgärder och andra förhållanden som är relevanta för mitt uttalande om ansvarsfrihet. Som underlag för mitt uttalande om styrelsens förslag till dispositioner beträffande bolagets vinst eller förlust har jag granskat styrelsens motiverade yttrande samt ett urval av underlagen för detta för att kunna bedöma om förslaget är förenligt med aktiebolagslagen.

Växjö den 14 juni 2023



Patrik Hansén  
Auktoriserad revisor

med hans överensstämmelse  
ned originalet intygas:



2023061915100