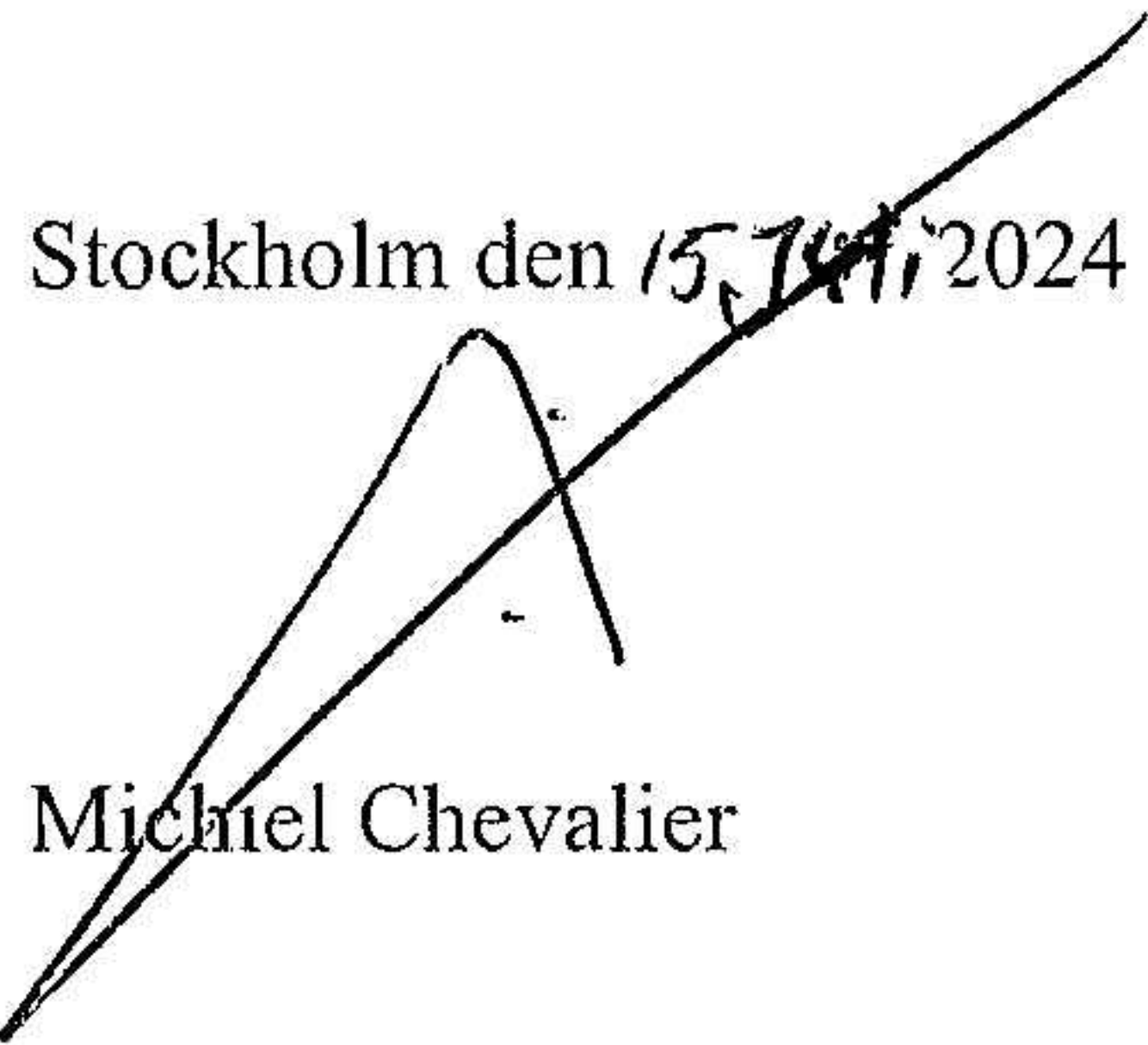


Årsredovisning
för
Nmbrs Sweden AB
556976-8764
Räkenskapsåret
2023

Fastställelseintyg

Undertecknad styrelseledamot i Nmbrs Sweden AB intygar, dels att denna kopia av årsredovisningen stämmer överens med originalet, dels att resultaträkningen och balansräkningen i årsredovisningen har fastställts på årsstämma den *15 Juni* 2024. Årsstämman beslutade att godkänna styrelsens förslag till resultatdisposition.

Stockholm den *15 Juni* 2024


Michel Chevalier

Annual Report
for
Nmbrs Sweden AB
556976-8764
Financial Year
2023

Confirmation affidavit

The undersigned member of the Board of Directors in Nmbrs Sweden AB hereby certify that this copy of the annual report is in accordance with the original, as well as that the income statement and balance sheet in the annual report have been confirmed at the Annual General Meeting *15 Juli* 2024. The Annual General Meeting also decided to approve the result dispositions recommended by the Board of Directors.

Stockholm *15 Juli* 2024


Michiel Chevalier

Annual Report
for
Nmbrs Sweden AB

556976-8764

Financial Year

2023

This financial report is a translation from the official Swedish annual report.

The Board of Directors for Nmbrs Sweden AB hereby submit the annual financial statement for the financial year 2023.

All amounts in the annual report are presented in Swedish kronor, SEK. Unless otherwise stated, all amounts are posted in Swedish kronor (SEK). Data in parentheses refer to the previous year.

Directors' Report

Operations

General Information about the Enterprise

The company is headquartered in Stockholm.

Multi-year overview (Tkr)	2023	2022	2021	2020
Net turnover	824	647	558	513
Profit/loss after financial items	-6 498	-4 370	-650	-503
Equity/assets ratio (%)	41,3	18,0	-316,4	-11,9

Changes in Equity

	Share capital	Non-restr share prem. reserve	Retained profit/loss	Profit/loss this year	Total
Amount at the opening of the year	50 000	5 561 698	-1 034 378	-4 369 906	207 414
Appropriation of earnings as per decision of the Annual General Meeting:					
Balanced on a new account			-4 369 906	4 369 906	0
Shareholders' contributions received		6 786 055			6 786 055
Profit/loss for the year				-6 498 415	-6 498 415
Amount at the closing of the year	50 000	12 347 753	-5 404 284	-6 498 415	495 054

No refunded conditional liability amounts at the balance sheet date to x (y).

Allocation of profits

The Board of Directors recommends that the accumulated loss (SEK):

year's loss	-6 498 415
	-6 498 415
be processed so that	
carried over	-6 498 415
	-6 498 415

The company's earnings and financial position in general are indicated in the following income statement and balance sheet with notes.

2024071623373

2024071623374

Income Statement

	Note	2023-01-01 -2023-12-31	2022-01-01 -2022-12-31
Revenue, changes in stock etc			
Net turnover		823 666	646 501
Total operating income, change of stock goods etc.		823 666	646 501
Operating expenses			
Goods for resale		0	-4 207
Other external costs		-1 820 042	-1 122 675
Personnel costs	3	-5 413 330	-3 875 153
Depreciation/amortisation and impairment of property, plant and equipment and intangible assets		-6 781	-5 176
Other operating expenses		-5 574	-7 673
Total operating costs		-7 245 727	-5 014 884
Operating profit/loss		-6 422 061	-4 368 383
Financial items			
Other interest income and similar profit/loss items		0	274
Interest expense and similar profit/loss items		-76 354	-1 797
Total profit/loss from financial items		-76 354	-1 523
Profit/loss after financial items		-6 498 415	-4 369 906
Pre-tax profit/loss		-6 498 415	-4 369 906
Net profit/loss for the year		-6 498 415	-4 369 906

2024071623375

Balance Sheet

Note 2023-12-31 2022-12-31

ASSETS

Fixed assets

Tangible fixed assets

Equipment, tools and installations

4 16 695 12 670

Total tangible fixed assets

16 695 12 670

Total fixed assets

16 695 12 670

Current assets

Current receivables

Accounts receivable

82 418 71 380

Receivables from other companies in which a participation is held

56 982 50 000

Other receivables

65 815 33 823

Deferred expenses and accrued income

34 968 9 548

Total current receivables

240 183 164 751

Cash on hand and in bank

Cash on hand and in bank

943 023 974 829

Total cash on hand and in bank

943 023 974 829

Total current assets

1 183 206 1 139 580

TOTAL ASSETS

1 199 901 1 152 250

Balance Sheet

Note 2023-12-31 2022-12-31

EQUITY AND LIABILITIES

Equity

Restricted reserves

Share capital

50 000

50 000

Total restricted reserves

50 000

50 000

Non-restricted equity

Accumulated profit/loss

6 943 468

4 527 319

Profit/loss for the year

-6 498 415

-4 369 906

Total non-restricted reserves

445 053

157 413

Total equity

495 053

207 413

Current liabilities

Accounts payable

71 957

27 613

Liabilities to group companies

113 180

622 406

Current tax liabilities

0

-16 830

Other liabilities

241 230

144 911

Accrued expenses and deferred income

278 481

166 737

Total current liabilities

704 848

944 837

TOTAL EQUITY AND LIABILITIES

1 199 901

1 152 250

2024071623376

Notes

Note 1 Accounting principles

General Information

The annual report is prepared in accordance with the Swedish Annual Accounts Act and the Swedish Accounting Standards Board (BFNAR 2016:10) Annual Reporting in Smaller Companies.

Depreciation

Definition of Key Business Ratios

Net turnover

Main operating revenues, invoiced expenses, side income and revenue adjustments.

Profit/loss after financial items

Profits after financial items and costs but before appropriations and taxes.

Equity/assets ratio (%)

Adjusted equity (equity and untaxed reserves with deductions for deferred tax) as a percent of the balance sheet total.

Note 2 Information on the parent company

Note 3 Average number of employees

	2023	2022
Average number of employees	3	3

Note 4 Equipment, Tools and Installations

	2023-12-31	2022-12-31
Acquisition value, opening balance	24 491	11 996
Purchasing	10 806	12 495
Accumulated acquisition value, closing balance	35 297	24 491
Depreciation, opening balance	-11 821	-6 645
Depreciation for the year	-6 781	-5 176
Accumulated depreciation, closing balance	-18 602	-11 821
Book value, closing balance	16 695	12 670


Stockholm

2024-06-15

Nmbrs Sweden AB
Corporate ID No. 556976-8764

7 (7)

2024071623378


Michiel Chevalier

Årsredovisning
för
Nmbrs Sweden AB
556976-8764

Räkenskapsåret
2023

Styrelsen för Nmbrs Sweden AB avger följande årsredovisning för räkenskapsåret 2023.

Årsredovisningen är upprättad i svenska kronor, SEK. Om inte annat särskilt anges, redovisas alla belopp i hela kronor (kr). Uppgifter inom parentes avser föregående år.

Förvaltningsberättelse

Verksamheten

Allmänt om verksamheten

Företagets verksamhet är en onlinebaserad HR och löneapplikation för företag och redovisningsbyråer.

Företaget har sitt säte i Stockholm.

Flerårsöversikt (Tkr)	2023	2022	2021	2020
Nettoomsättning	824	647	558	513
Resultat efter finansiella poster	-6 498	-4 370	-650	-503
Soliditet (%)	41,3	18,0	-316,4	-11,9

Förändringar i eget kapital

	Aktie- kapital	Aktieägare tillskott	Balanserat resultat	Årets resultat	Totalt
Belopp vid årets ingång	50 000	5 561 698	-1 034 378	-4 369 906	207 414
Disposition enligt beslut av årsstämman:					
Balanseras i ny räkning			-4 369 906	4 369 906	0
Erhållna aktieägartillskott		6 786 055			6 786 055
Årets resultat				-6 498 415	-6 498 415
Belopp vid årets utgång	50 000	12 347 753	-5 404 284	-6 498 415	495 054

Villkorade, ej återbetalda, aktieägartillskott uppgår per balansdagen till 12347753kr (5561698kr).

Resultatdisposition

Styrelsen föreslår att den ansamlade förlusten (kronor):

årets förlust	-6 498 415
	-6 498 415
behandlas så att i ny räkning överföres	-6 498 415
	-6 498 415

Företagets resultat och ställning i övrigt framgår av efterföljande resultat- och balansräkning med noter.

Resultaträkning

	Not	2023-01-01 -2023-12-31	2022-01-01 -2022-12-31
Rörelseintäkter, lagerförändringar m. m.			
Nettoomsättning		823 666	646 501
Summa rörelseintäkter, lagerförändringar m.m.		823 666	646 501
Rörelsekostnader			
Handelsvaror		0	-4 207
Övriga externa kostnader		-1 820 042	-1 122 675
Personalkostnader	3	-5 413 330	-3 875 153
Avskrivningar av materiella anläggningstillgångar		-6 781	-5 176
Övriga rörelsekostnader		-5 574	-7 673
Summa rörelsekostnader		-7 245 727	-5 014 884
Rörelseresultat		-6 422 061	-4 368 383
Finansiella poster			
Övriga ränteintäkter och liknande resultatposter		0	274
Räntekostnader och liknande resultatposter		-76 354	-1 797
Summa finansiella poster		-76 354	-1 523
Resultat efter finansiella poster		-6 498 415	-4 369 906
Resultat före skatt		-6 498 415	-4 369 906
Årets resultat		-6 498 415	-4 369 906

2024071623381

Balansräkning

Not

2023-12-31

2022-12-31

TILLGÅNGAR

Anläggningstillgångar

Materiella anläggningstillgångar

Inventarier, verktyg och installationer

4

16 695

12 670

Summa materiella anläggningstillgångar

16 695

12 670

Summa anläggningstillgångar

16 695

12 670

Omsättningstillgångar

Kortfristiga fordringar

Kundfordringar

82 418

71 380

Fordringar hos koncernföretag

56 982

50 000

Övriga fordringar

65 815

33 823

Förutbetalda kostnader och upplupna intäkter

34 968

9 548

Summa kortfristiga fordringar

240 183

164 751

Kassa och bank

Kassa och bank

943 023

974 829

Summa kassa och bank

943 023

974 829

Summa omsättningstillgångar

1 183 206

1 139 580

SUMMA TILLGÅNGAR

1 199 901

1 152 250

2024071623382

Balansräkning

Not

2023-12-31

2022-12-31

EGET KAPITAL OCH SKULDER

Eget kapital

Bundet eget kapital

Aktiekapital

50 000

50 000

Summa bundet eget kapital

50 000

50 000

Fritt eget kapital

Balanserat resultat

6 943 468

4 527 319

Årets resultat

-6 498 415

-4 369 906

Summa fritt eget kapital

445 053

157 413

Summa eget kapital

495 053

207 413

Kortfristiga skulder

Leverantörsskulder

71 957

27 613

Skulder till koncernföretag

113 180

622 406

Skatteskulder

0

-16 830

Övriga skulder

241 230

144 911

Upplupna kostnader och förutbetalda intäkter

278 481

166 737

Summa kortfristiga skulder

704 848

944 837

SUMMA EGET KAPITAL OCH SKULDER

1 199 901

1 152 250

2024071623383

Noter

Not 1 Redovisningsprinciper

Allmänna upplysningar

Årsredovisningen är upprättad i enlighet med årsredovisningslagen och Bokföringsnämndens allmänna råd (BFNAR 2016:10) om årsredovisning i mindre företag.

Avskrivning

Inventarier, verktyg och installationer 20 %

Nyckeltalsdefinitioner

Nettoomsättning

Rörelsens huvudintäkter, fakturerade kostnader, sidointäkter samt intäktskorrigeringar.

Resultat efter finansiella poster

Resultat efter finansiella intäkter och kostnader men före bokslutsdispositioner och skatter.

Soliditet (%)

Justerat eget kapital (eget kapital och obeskattade reserver med avdrag för uppskjuten skatt) i procent av balansomslutning.

Not 2 Koncernförhållanden

Bolaget är helägt dotterbolag till Nmbrs International BV, Org. nr 852729765, säte Holland

Not 3 Medelantalet anställda


	2023	2022
Medelantalet anställda	3	3

2024071623385

Not 4 Inventarier, verktyg och installationer

	2023-12-31	2022-12-31
Ingående anskaffningsvärden	24 491	11 996
Inköp	10 806	12 495
Utgående ackumulerade anskaffningsvärden	35 297	24 491
Ingående avskrivningar	-11 821	-6 645
Årets avskrivningar	-6 781	-5 176
Utgående ackumulerade avskrivningar	-18 602	-11 821
Utgående redovisat värde	16 695	12 670

Stockholm 2024-06-15



Michiel Chevalier
Styrelseledamot

