

Valmet Aktiebolag
Org nr 556017-3386

Årsredovisning för räkenskapsåret 2022

Styrelsen och verkställande direktören avger följande årsredovisning.

Innehåll	Sida
- förvaltningsberättelse	2
- resultaträkning	7
- balansräkning	8
- förändringar i eget kapital	10
- kassaflödesanalys	11
- noter	12

Årsredovisningen är upprättad i svenska kronor. Om inte annat särskilt anges, redovisas alla belopp i tusental kronor. Uppgifter inom parentes avser föregående år.

Undertecknad VD i Valmet Aktiebolag intygar härmed att resultaträkningen och balansräkningen i årsredovisningen fastställts på årsstämman 2023-05-29.

Årsstämman beslöt att godkänna styrelsens förslag till vinstdisposition.

Jag intygar också att innehållet i årsredovisningen och revisionsberättelsen stämmer överens med originalen.

Sundsvall 2023-06-02



Eva Forsmark

Förvaltningsberättelse

Information om verksamheten

Valmet ABs verksamhet bedrivs inom fyra affärsområden: Services, Pulp and Energy, Paper och Automation.

Affärsområdet Services verksamhet utgörs av uppgradering av bruk, värmekraftanläggningar, vals- och verkstadsservice, försäljning av reservdelar samt övrig service till bolagets kunder.

Affärsområdet Pulp and Energy erbjuder teknik och processlösningar för massaframställning och energiproduktion samt omvandling av biomassa. Massaprojekten omfattar allt från leveranser av processutrustning till kompletta massabruk. Valmets energilösningar inkluderar bl a biomassebaserade energipannor och ombyggnationer av dessa. Det pågår en ständig utveckling av ny teknik för omvandling av biomassa till värdefulla produkter inom områden som bioetanol, biokemikalier, biokol, pyrolys och förgasning.

Inom affärsområdet Paper är bolaget en komplett leverantör av maskiner för mjukpapper samt utför ombyggnationer av maskiner.

Verksamheten inom affärsområdet Automation omfattar försäljning och service av automationssystem, industriella instrument och utrustningar till framförallt massa- och pappersindustrin samt värmekraftverk.

Bolagets verksamhet bedrivs vid enheter i Karlstad, Sundsvall, Göteborg, Hagfors, Borlänge, Stockholm, Hedemora samt Köpenhamn, Danmark. Bolagets säte är Sundsvall.

Ägarförhållanden

Valmet AB ägs till 100% av Valmet Corporation, Finland. Valmet Corporation är en ledande global utvecklare och leverantör av teknik, automation och service inom massa-, pappers- och energiindustrin. Valmet Corporation är noterat på Helsingforsbörsen. Se ytterligare information i not 1.

Utländska filialer

Sedan hösten 2013 bedriver Valmet AB verksamhet i Köpenhamn, Danmark, via filialen Lime Kiln Technology Center, Filial af Valmet AB, Sverige (CVR-nr 35483071). Filialens verksamhet består av utveckling och försäljning av mesaugnsteknik. Filialen har 38 anställda vid räkenskapsårets utgång.

Bolaget bedriver även verksamhet via filialen Valmet Aktiebolag - Sucursal em Portugal (reg nr 980512395), som är registrerad i Lissabon, Portugal samt filialen Valmet Aktiebolag, Agencia en Chile (reg nr 59.292.030-1) som är registrerad i Santiago, Chile. Filialerna har inga anställda.

Omsättning och resultat

Bolagets omsättning uppgick till MSEK 9 425 (fg år MSEK 9 466) och rörelseresultatet uppgick till MSEK121 (fg år MSEK 543).

Marknadsläge

Affärsområdet Services har haft en fortsatt stark orderingång under året och efterfrågan på service för produkter inom segmenten Massa och Energi har ökat, samtidigt som efterfrågan inom segmentet Papper varit stabil. Under de närmaste åren förväntas Services verksamhet växa organiskt och fokus kommer att vara att erbjuda kunderna avtal där Valmet tar ett större helhetsansvar. Marknadsutsikterna bedöms vara goda och ytterligare investeringar pågår för att även framöver kunna erbjuda kunderna en kostnadseffektiv service.

Den fortsatta globala tillväxten av kemisk massa har medfört att produkterna för ändamålet haft fortsatt god efterfrågan. Det gäller både utrustning för uppgradering och ombyggnad av befintliga produktionslinjer samt nya produktionslinjer. Efterfrågan på mekanisk och halvmekanisk massa har ökat och inneburit högre aktivitet inom dessa produktområden.

Efterfrågan på mjukpappersmaskiner har varit stabil under året och förväntas fortsätta i samma takt under 2023. I Kina och Asien har behovet av högre papperskvalitet lett till ökad efterfrågan på Valmets hybridteknik. I Europa har stigande energipriser och krav på klimatneutral papperstillverkning ökat intresset för Valmets lösningar för att minska energi-, vatten- och fiberförbrukning samt reducera CO2-utsläpp. Mellanöstern och Nordamerika fortsätter vara starka marknader för nya maskiner.

Investeringar

Bolagets investeringar i byggnader, maskiner och inventarier uppgick till MSEK 104 (MSEK 105). Investeringar i immateriella anläggningstillgångar uppgick till MSEK 9 (-).

Väsentliga risker och osäkerhetsfaktorer

Valmets verksamhet påverkas av olika strategiska, finansiella och operationella risker. För att begränsa effekten av potentiella hot och risker pågår ett fortlöpande analysarbete av utvecklingen.

Finansiella osäkerheter i den globala ekonomin kan påverka kundernas investeringsbeslut. Valmets bedömning är, att eftersom en stor andel av affärsverksamheten bedrivs inom Service, som betraktas vara en stabil affärsverksamhet, i kombination med att kunderna återfinns över hela världen, torde de negativa risker som är kopplade till finansiella risker på olika marknader begränsas.

I det fall den globala ekonomiska tillväxten mattas, kan det ha påverkan på projekt som är under förhandling eller projekt som finns i orderstocken. En risk är att projekt skulle kunna bli uppskjutna eller annullerade. För att minimera den finansiella risken när det gäller leveransprojekt med långa ledtider, är det brukligt att kunden gör en första betalning om 10-30 procent av projektets värde i samband med att projektet påbörjas. Valmet gör också en noggrann bedömning av kundernas kreditvärdighet. En avmattning i ekonomin skulle även kunna medföra krympande marknader för Valmets produkter och hårdare prispress. Förändringar och osäkerhet i framtida lagstiftning kan också påverka verksamheten.

En stor del i Valmets affärsverksamhet består av projektverksamhet och de projektspecifika riskanalyserna är väsentliga. Nyckelrisker relaterade till projekt är kostnadsbedömning, planering, material liksom kvalitets- och prestandarisker. Riskanalyser utförs som ett minimikrav vid lämnande av alla större offerter. Arbetet med att bedöma hot och möjligheter fortgår under hela utförandefasen av ett projekt. Riskbedömningarna baseras på noggrann planering och en fortlöpande systematisk övervakning och utveckling av processer och system.

För att möta förändringar i konkurrenssituationen på marknaden, arbetar Valmet för att bibehålla sin marknadsposition genom att utveckla sina produkter och tjänster samt genom god service till kunderna och en lokal närvaro.

Trots att Covid-19-pandemin präglade delar av 2022 har bolagets verksamhet fungerat väl tack vare fortsatta anpassningar i verksamheten.

Som en följd av situationen i Ukraina följer Valmet kontinuerligt upp risker samt vidtar åtgärder för att minimera påverkan på Valmets verksamhet.

Bolaget bedömer inte att det föreligger något som hindrar bolagets möjligheter att fullgöra sina förpliktelser på kort och lång sikt.

Väsentliga händelser under räkenskapsåret

Per den 1 juli 2022 förvärvades samtliga andelar i Coldwater AB, org nr 556790-8446. Under hösten fattade styrelsen i Valmet AB beslut om att det förvärvade bolaget skulle fusioneras med Valmet AB vid kommande årsskifte. Fusionen sker som ett led i harmonisering och samordning av bolagens verksamheter.

Forskning och utveckling

Forskning och utveckling bedrivs kontinuerligt inom bolagets affärsområden Pulp and Energy och Paper. För närvarande läggs stort fokus på att ta fram kostnadseffektiva lösningar som bidrar till att reducera energi-, vatten- och råvaruförbrukningen, att sänka kundernas investeringskostnader samt att minska våra kunders miljöpåverkan. Under de senaste åren har bolaget även gjort en satsning mot digitala verktyg för att därmed öka möjligheterna att kunna erbjuda kunderna fjärrsupport.

Inom affärsområdet Pulp and Energy har utvecklingsarbetet fokuserat på kostnadseffektiva och hållbara lösningar för stora och mellanstora massabruk samt för tillväxtområden såsom produktion av dissolvingmassa och återvinning av textila fibrer. Inom området pannsteknik är målen att minska miljöpåverkan, ökad effektivitet och breddad produktportfölj inom bränslehantering. Inom bio-området sker en fortsatt upptrappning av vår verksamhet och ett fördjupat samarbete med ett antal företag i syfte att utveckla användningen av biomassa i energiproduktion och som råvara för slutprodukter.

Inom affärsområdet Paper finns det världsledande forsknings- och utvecklingscentret för teknikområdet "Tissue" dvs mjukpapper, i Karlstad. Förutom egen utveckling av innovativ och hållbar teknik erbjuds även kunder att testa och verifiera nya produkter och processer. Valmets utvecklingsingenjörer hjälper världens pappersproducenter att förbättra slutproduktens kvalitet samt att minska deras miljöpåverkan. Under senare år har majoriteten av ny mjukpappersteknik utvecklats i Karlstad, bland annat de nya hybridkoncepten för mer miljövänlig produktion av strukturerat mjukpapper. Valmet har sedan lång tid arbetat med att minska energi-, vatten- och råvaruförbrukningen vid tillverkning av papper i kombination med förbättrade pappersegenskaper. Under året har arbetet kompletterats med ökat fokus på att hjälpa kunderna minska sina CO2-utsläpp och bli koldioxidneutrala. I Karlstad finns även Valmet Performance Center, ett nav för digitala tjänster och process-support på distans till världens mjukpappersproducenter. Centret har haft en avgörande roll i att stötta kunder och egen personal i andra länder, via digitala verktyg när möjligheter till resor varit begränsade under pandemin.

Miljöinformation

Bolaget bedriver tillståndspliktig verksamhet enligt Miljöbalken i Karlstad, Sundsvall och Hagfors.

Verksamheten i Karlstad påverkar den yttre miljön främst genom utsläpp av metallhaltigt stoft från smältverk, bearbetning och metallisering, utsläpp av flyktiga organiska föreningar från formning och målning, utsläpp från förbränning av fossila bränslen samt buller från anläggningen.

Verksamheten i Sundsvall påverkar den yttre miljön främst genom utsläpp till luft i form av metallhaltigt stoff från metallisering, utsläpp till luft av flyktiga organiska föreningar från måleriet och utsläpp till vatten av syreförbrukande ämnen från laboratoriet.

Verksamheten i Hagfors påverkar den yttre miljön främst genom utsläpp till luft i form av metallhaltigt stoff från smältverk och bearbetning.

Den verksamhet bolaget bedriver i Göteborg är anmälningspliktig och påverkar den yttre miljön främst genom utsläpp till luft från godstransporter, persontransporter samt användning av stål.

Bolaget övervakar genom egenkontroll att samtliga verksamheter bedrivs inom gällande lagkrav och tillståndsvillkor.

Bolaget är miljöcertifierat enligt ISO 14001 och omfattas av Valmetkoncernens globala miljöcertifikat.

Flerårsjämförelse

Bolagets ekonomiska utveckling i sammandrag (belopp i MSEK).

	<u>2022</u>	<u>2021</u>	<u>2020</u>	<u>2019</u>	<u>2018</u>
Nettoomsättning	9 425	9 466	8 857	7 684	6 621
Resultat efter finansiella poster	198	608	396	351	134
Balansomslutning	7 074	7 095	7 129	6 157	4 884
Medelantal anställda	1 643	1 600	1 600	1 563	1 481
Soliditet i %	24	30	24	21	22

Nyckeltalsdefinitioner framgår av not 1.

Förslag till vinstdisposition

Till årsstämman förfogande står följande vinstmedel:

Fond för verkligt värde	-91 660 988
Balanserade vinstmedel	1 181 890 492
Årets vinst	156 923 327
	<hr/>
kronor	1 247 152 831

Styrelsen föreslår att vinstmedlen disponeras så att

till aktieägaren återbetalas aktieägartillskott	236 000 000
i ny räkning överförs	1 011 152 831
	<hr/>
kronor	1 247 152 831

Styrelsens yttrande över den föreslagna vinstutdelningen

Den föreslagna utdelningen reducerar bolagets soliditet till 21 procent. Soliditeten är, mot bakgrund av att bolagets verksamhet fortsatt bedrivs med lönsamhet, betryggande. Likviditeten i bolaget bedöms kunna upprätthållas på en likaledes betryggande nivå.

I bolagets egna kapital ingår (efter beaktande av skatteeffekten) orealiserad förlust, föranledd av att finansiella instrument redovisats till marknadsvärde, med 91 660 988 kronor.

Styrelsens uppfattning är att den föreslagna utdelningen ej hindrar bolaget från att fullgöra sina förpliktelser på kort och lång sikt, ej heller att fullgöra erforderliga investeringar. Den föreslagna utdelningen kan därmed försvaras med hänsyn till vad som anförs i ABL 17 kap 3 § 2-3 st (försiktighetsregeln).

Resultat och ställning

För bolagets resultat och ställning hänvisas till efterföljande resultat- och balansräkning med tillhörande noter.

Resultaträkning	Not	2022	2021
Nettoomsättning	2, 3	9 425 474	9 466 280
Kostnad för sålda varor	4, 5, 6	-8 545 764	-8 187 508
Bruttoresultat		879 710	1 278 772
Försäljningskostnader	4, 5, 6	-518 088	-420 755
Administrationskostnader	4, 5, 6, 7	-276 053	-295 788
Forsknings- och utvecklingskostnader	4, 5, 6	-125 363	-114 261
Övriga rörelseintäkter	8	275 838	257 847
Övriga rörelsekostnader	9	-115 117	-162 345
Rörelseresultat		120 927	543 470
Resultat från finansiella poster			
Resultat från andelar i koncernföretag	10	77 239	92 835
Övriga ränteintäkter och liknande resultatposter	11	25 641	-443
Räntekostnader och liknande resultatposter	12	-26 166	-28 286
Summa resultat från finansiella poster		76 714	64 106
Resultat efter finansiella poster		197 641	607 576
Bokslutsdispositioner	13	-14 000	1 000
Skatt på årets resultat	14	-26 718	-125 141
Årets vinst		156 923	483 435

Balansräkning	Not	2022-12-31	2021-12-31
Tillgångar			
Anläggningstillgångar			
<u>Immateriella anläggningstillgångar</u>			
Övriga immateriella anläggningstillgångar	15	705	839
Patent, licenser, varumärken och liknande rättigheter	16	31 176	32 614
Goodwill	17	90 360	103 268
Förskott avseende immateriella anläggningstillgångar	18	393	-
		<u>122 634</u>	<u>136 721</u>
<u>Materiella anläggningstillgångar</u>			
Byggnader och mark	19	247 535	228 276
Maskiner och andra tekniska anläggningar	20	260 485	228 421
Inventarier, verktyg och installationer	21	60 962	58 029
Pågående nyanläggningar	22	104 212	109 834
		<u>673 194</u>	<u>624 560</u>
<u>Finansiella anläggningstillgångar</u>			
Andelar i koncernföretag	23	115 591	84 285
Andra långfristiga värdepappersinnehav	24	1 770	1 790
Uppskjutna skattefordringar	25	114 992	72 879
Andra långfristiga fordringar		3 748	3 445
		<u>236 101</u>	<u>162 399</u>
Summa anläggningstillgångar		<u>1 031 929</u>	<u>923 680</u>
Omsättningstillgångar			
<u>Varulager m m</u>			
Råvaror och förnödenheter		218 110	145 077
Färdiga varor och handelsvaror		77 192	102 105
Pågående arbeten för annans räkning		827 434	756 332
Förskott till leverantörer		23 411	21 194
		<u>1 146 147</u>	<u>1 024 708</u>
<u>Kortfristiga fordringar</u>			
Kundfordringar		1 025 173	1 001 771
Fordringar hos koncernföretag		2 500 443	3 149 179
Övriga kortfristiga fordringar		149 750	80 250
Upparbetad men ej fakturerad intäkt	26	1 137 068	848 054
Förutbetalda kostnader och upplupna intäkter	27	54 484	46 832
		<u>4 866 918</u>	<u>5 126 086</u>
<u>Kassa och bank</u>		<u>29 462</u>	<u>20 757</u>
Summa omsättningstillgångar		<u>6 042 527</u>	<u>6 171 551</u>
Summa tillgångar		<u>7 074 456</u>	<u>7 095 231</u>

Balansräkning	Not	2022-12-31	2021-12-31
Eget kapital och skulder			
Eget kapital			
<u>Bundet eget kapital</u>			
Aktiekapital	28	80 000	80 000
Reservfond		122 500	122 500
		<u>202 500</u>	<u>202 500</u>
<u>Fritt eget kapital</u>			
Fond för verkligt värde		-91 661	13 583
Balanserad vinst		1 181 890	1 194 210
Årets resultat		156 923	483 435
		<u>1 247 152</u>	<u>1 691 228</u>
Summa eget kapital		<u>1 449 652</u>	<u>1 893 728</u>
Obeskattade reserver	29	<u>276 600</u>	<u>262 600</u>
Avsättningar			
Avsättning för pensioner och liknande förpliktelser		882 463	721 538
Övriga avsättningar	30	502 709	444 813
Summa avsättningar		<u>1 385 172</u>	<u>1 166 351</u>
Kortfristiga skulder			
Förskott från kunder		411 982	442 368
Leverantörsskulder		426 068	472 226
Skulder till koncernföretag		812 799	506 821
Aktuella skatteskulder		27 621	61 847
Övriga kortfristiga skulder		30 539	46 538
Fakturerad men ej upparbetad intäkt	31	1 340 883	1 298 483
Upplupna kostnader och förutbetalda intäkter	32	913 140	944 269
Summa kortfristiga skulder		<u>3 963 032</u>	<u>3 772 552</u>
Summa eget kapital och skulder		<u>7 074 456</u>	<u>7 095 231</u>

Förändringar i eget kapital

	Aktie- kapital	Reserv- fond	Fond för verkligt värde	Övrigt fritt eget kapital	Summa eget kapital
Eget kapital 2020-12-31	80 000	122 500	95 378	1 194 211	1 492 089
Förändring fond verkligt värde för derivatinstrument			-103 020		-103 020
Uppskjuten skatt hänförlig till omräkning av derivatinstrument			21 225		21 225
Summa förändringar i eget kapital som inte redovisas i resultaträkningen			-81 795	0	-81 795
Årets resultat				483 435	483 435
Eget kapital 2021-12-31	80 000	122 500	13 583	1 677 646	1 893 729
Förändring fond verkligt värde för derivatinstrument			-132 549		-132 549
Uppskjuten skatt hänförlig till omräkning av derivatinstrument			27 305		27 305
Valutakursdifferens vid omräkning av utländska filialer				4 244	4 244
Utdelning enligt beslut av årsstämman				-500 000	-500 000
Summa förändringar i eget kapital som inte redovisas i resultaträkningen			-105 244	-495 756	-601 000
Årets resultat				156 923	156 923
Eget kapital 2022-12-31	80 000	122 500	-91 661	1 338 813	1 449 652

Villkorat aktieägartillskott

Villkorat aktieägartillskott per balansdagen uppgår till 1 969 000 000 (2 469 000 000) kronor.

Kassaflödesanalys	Not	2022	2021
Den löpande verksamheten			
Rörelseresultat före finansiella poster		120 927	543 470
Avskrivningar	4	77 764	77 190
Övriga ej likviditetpåverkande poster	33	212 089	85 756
		<u>410 780</u>	<u>706 416</u>
Erhållen ränta		7 328	287
Erhållna utdelningar		77 239	92 835
Erlagd ränta		-494	-58
Betald inkomstskatt		-75 751	-22 210
		<u>419 102</u>	<u>777 270</u>
Ökning/minskning varulager		-121 439	-2 924
Ökning/minskning kortfristiga fordringar		130 590	-44 898
Ökning/minskning kortfristiga rörelseskulder		224 705	-607 816
		<u>652 958</u>	<u>121 632</u>
Kassaflöde från den löpande verksamheten			
Investeringsverksamheten			
Investeringar i immateriella anläggningstillgångar	16, 18	-8 942	-
Investeringar i materiella anläggningstillgångar	19, 20, 21, 22	-104 005	-105 707
Sålda materiella anläggningstillgångar	19, 20, 21	-	862
Investeringar i dotterbolag		-31 306	-
		<u>-144 253</u>	<u>-104 845</u>
Kassaflöde från investeringsverksamheten			
Finansieringsverksamheten			
Utbetald utdelning		-500 000	-
		<u>-500 000</u>	<u>0</u>
Kassaflöde från finansieringsverksamheten			
Årets kassaflöde		8 705	16 787
Likvida medel vid årets början		20 757	3 970
		<u>29 462</u>	<u>20 757</u>
Likvida medel vid årets slut			

Noter

Not 1 Redovisnings- och värderingsprinciper

Allmänna redovisningsprinciper

Bolagets årsredovisning har upprättats enligt Årsredovisningslagen och Bokföringsnämndens allmänna råd BFNAR 2012:1 Årsredovisning och koncernredovisning (K3). Bolagets redovisningsprinciper är oförändrade i jämförelse med föregående år. Belopp redovisas i tusental kronor, om inget annat anges.

Värderingsprinciper mm

Tillgångar och skulder har värderats till anskaffningsvärden om inget annat anges nedan.

Redovisning av intäkter

Bolaget tillämpar, i enlighet med Valmet-koncernens redovisningsprinciper, redovisningsstandarden IFRS 15 Intäkter från avtal med kunder. Grundprincipen är att intäkter redovisas för att skildra överföringen av utlovade varor och tjänster med ett belopp som speglar den ersättning som bolaget förväntas ha rätt till i utbyte mot dessa varor och tjänster. Tidpunkten för redovisning av intäkter från avtal med kunder kan ske både över tid och vid en viss tidpunkt.

För större projekt redovisas intäkter över tid genom att ett uppdrags färdigställandegrad fastställs enligt cost-to-cost-metoden. Den innebär att nedlagda kostnader på balansdagen jämförs med beräknade totala kostnader. Förändringar i beräknade totala intäkter och kostnader per uppdrag, redovisas i samma period som de konstateras.

För övriga kundavtal, t ex vid försäljning av varor, redovisas intäkter när väsentliga risker och förmåner som är förknippade med varornas ägande har överförts till köparen i enlighet med avtalade leveransvillkor. Försäljning redovisas netto efter moms, lämnade rabatter och kursdifferenser vid försäljning i utländsk valuta.

För bedömda förlustorder sker reservering så snart förlusten kan beräknas på ett tillförlitligt sätt.

Ränteintäkter och royalties redovisas som intäkt när det är sannolikt att bolaget kommer att få de ekonomiska fördelar som är förknippade med transaktionen samt att inkomsten kan beräknas på ett tillförlitligt sätt.

Offentliga bidrag

I de fall bolaget erhåller statliga stöd för anställda redovisas de som en intäkt i posten Övriga intäkter.

Kostnader för forskning och utveckling

Utgifter för egen forskning och utveckling kostnadsförs allt eftersom de uppstår.

Leasing

Samtliga leasingavtal där bolaget är leasetagare redovisas som operationell leasing (hyresavtal), oavsett om de är finansiella eller operationella. Leasingavgiften redovisas som en kostnad linjärt över leasingperioden.

Ersättningar till anställda

Kortfristiga ersättningar

Kortfristiga ersättningar utgörs av lön, sociala avgifter, betald semester, betald sjukfrånvaro och i förekommande fall bonus. Kortfristiga ersättningar redovisas som en kostnad och en skuld då det finns en legal eller informell förpliktelse att betala ut en ersättning.

Ersättning efter avslutad anställning

Inom bolaget förekommer såväl avgiftsbestämda som förmånsbestämda pensionsplaner. I avgiftsbestämda planer betalar bolaget fastställda avgifter till ett annat bolag och har inte någon legal eller informell förpliktelse att betala några ytterligare avgifter även om det andra bolaget inte kan uppfylla sitt åtagande. Bolagets resultat belastas för kostnader i takt med att de anställdas tjänster utförts.

Bolaget redovisar förmånsbestämda pensionsplaner i enlighet med K3:s förenklingsregler. Pensionsåtaganden för tjänstemän som är tryggade genom försäkring i Alecta, redovisas som en avgiftsbestämd plan. En av pensionsplanerna finansieras i egen regi och dessa pensionsåtaganden redovisas som en avsättning i balansräkningen enligt beloppsuppgifter som erhållits från PRI. Räntedelen i årets pensionskostnad redovisas bland finansiella kostnader.

Bolaget har även lämnat pensionsutfästelser om direktpension kopplade till värdet av tecknade kapitalförsäkringar. Försäkringarna är ställda som säkerhet för fullgörandet av utfästelserna. Redovisning av kapitalförsäkringar och tillhörande utfästelser görs till det lägsta av anskaffningsvärde och verkligt värde.

Inkomstskatter

Aktuella skatter värderas utifrån de skattesatser och skatteregler som gäller på balansdagen.

Uppskjutna skatter värderas utifrån de skattesatser och skatteregler som är beslutade före balansdagen och beräknas på temporära skillnader mellan redovisade och skattemässiga värden på tillgångar och skulder. Uppskjuten skattefordran avseende underskottsavdrag eller andra framtida skattemässiga avdrag redovisas i den utsträckning det är sannolikt att avdraget kan avräknas mot överskott vid framtida beskattning.

Fordringar och skulder nettoredovisas endast när det finns en legal rätt till kvittning.

Aktuell skatt, liksom förändring i uppskjuten skatt, redovisas i resultaträkningen om inte skatten än hänförlig till en händelse eller transaktion som redovisas direkt i eget kapital. Skatteeffekter av poster som redovisas direkt mot eget kapital, redovisas mot eget kapital.

På grund av sambandet mellan redovisning och beskattning särredovisas inte den uppskjutna skatteskulden som är hänförlig till obeskattade reserver.

Bokslutsdispositioner

Som bokslutsdispositioner i resultaträkningen redovisas förändringar av obeskattade reserver samt koncernbidrag.

Fordringar och skulder i utländsk valuta

Fordringar och skulder i utländsk valuta värderas till balansdagens kurs. Kursdifferenser på rörelsefordringar och rörelseskulder ingår i rörelseresultatet, medan kursdifferenser på finansiella fordringar och skulder redovisas bland finansiella poster.

Förskott från kunder redovisas till de kurser som rådde när respektive förskott erhöles, eftersom återbetalningsskyldighet inte bedöms inträffa.

Immateriella och materiella anläggningstillgångar

Immateriella och materiella anläggningstillgångar redovisas till anskaffningsvärde minskat med ackumulerade avskrivningar. I anskaffningsvärdet för materiella anläggningstillgångar ingår utgifter som direkt kan hänföras till förvärvet av tillgången. Inga låneutgifter aktiveras.

När en komponent i en anläggningstillgång byts ut, utrangeras eventuell kvarvarande del av den gamla komponenten och den nya komponentens anskaffningsvärde aktiveras.

Tillkommande utgifter som avser tillgångar som inte delas upp i komponenter läggs till anskaffningsvärdet om de beräknas ge företaget framtida ekonomiska fördelar, till den del tillgångens prestanda ökar i förhållande till tillgångens värde vid anskaffningstidpunkten. Utgifter för löpande reparation och underhåll redovisas som kostnader.

Realisationsvinst respektive realisationsförlust vid avyttring av en anläggningstillgång redovisas som Övrig rörelseintäkt respektive Övrig rörelsekostnad.

Avskrivningar enligt plan baseras på ursprungliga anskaffningsvärden och tillgångarnas bedömda nyttjandeperiod. Linjär avskrivningsmetod används för samtliga typer av immateriella och materiella tillgångar. Bolagets mark har obegränsad nyttjandeperiod och skrivs inte av. Nedskrivning av anläggningstillgångar sker vid bestående värdenedgång.

Följande avskrivningstider tillämpas:

Goodwill	10 år
Patent, licenser, varumärken och liknande rättigheter	5-10 år
Byggnader	
- Stommar, fasader, yttertak och fönster	20-50 år
- Installationer, hissar, ledningssystem	40-50 år
- Övrigt	20-25 år
Maskiner och andra tekniska anläggningar	8-12 år
Inventarier, verktyg och installationer	5-10 år

Finansiella instrument

Bolaget tillämpar, i enlighet med Valmet-koncernens redovisningsprinciper, redovisningsstandarden IAS 9 Finansiella instrument. Koncernen använder den förenklade metoden och en förlustreservering görs baserat på fordrans eller tillgångens förväntade återstående löptid, redan vid första redovisningstillfället.

Derivatinstrument

Bolagets finansiella instrument (derivat) utgörs i huvudsak av valutaterminskontrakt, vilka värderas enligt balansdagens avistakurs. Kursdifferenser på finansiella instrument redovisas i rörelseresultatet om de hänför sig till ekonomiska valutaterminskontrakt och i eget kapital om de avser säkringsredovisade valutaterminskontrakt.

I samband med att en försäljning och/eller inköp i utländsk valuta anses ha blivit "Firm commitment", sker en säkring av till projektet hänförliga betalningsflöden i utländsk valuta genom ingående av valutaterminsavtal via moderbolagets finansavdelning i enlighet med koncernens gällande policy.

För att undvika kreditrisker och kassaflödesrisker som är förenade med olika kontrakt har bolaget en policy som beaktar olikheter i förhållanden både mellan olika kundkategorier och olika marknadsområden. Riskerna begränsas genom val av betalningsvillkor, krav på säkerhet och/eller försäkringslösningar.

Kundfordringar och kontraktstillgångar

Fordringar redovisas som omsättningstillgångar med undantag för poster med förfallodag mer än tolv månader efter balansdagen, vilka klassificeras som anläggningstillgångar.

Andelar i koncernföretag

Andelar i koncernföretag redovisas till anskaffningsvärde efter avdrag för eventuella nedskrivningar. I anskaffningsvärdet ingår köpeskillingen som erlagts för andelarna samt förvärvskostnader. Eventuella kapitaltillskott läggs till anskaffningsvärdet när de uppkommer.

Varulager

Varulagret består av pågående arbeten, hel- och halvfabrikat, råvaror samt förrådsmaterial. Värdering sker till det lägsta av anskaffningsvärde och verkligt värde, efter först-in först-ut principen, med beaktande av inkurans.

Övriga fordringar

Fordringar redovisas som omsättningstillgångar med undantag för poster med förfallodag mer än tolv månader efter balansdagen, vilka klassificeras som anläggningstillgångar. Fordringar tas upp till det belopp som förväntas bli inbetalt efter avdrag för individuellt bedömda osäkra fordringar.

Fusioner

Fusion som utgör en koncernintern omstrukturering redovisas enligt koncernvärdemetoden, vilket innebär att tillgångar och skulder övertas till värden som har sin grund i den förvärvsanalys som upprättades vid det ursprungliga förvärvet av det överlåtande företaget. Fusionsdifferensen förs direkt till eget kapital.

Obeskattade reserver

Obeskattade reserver redovisas med bruttobelopp i balansräkningen, inklusive den uppskjutna skatteskuld som är hänförlig till reserverna.

Avsättningar

Avsättningar redovisas när bolaget har en legal eller informell förpliktelse till följd av inträffade händelser, det är mer sannolikt att ett utflöde av resurser krävs för att reglera åtagandet än att så inte sker, och beloppet har kunnat beräknas på ett tillförlitligt sätt. Avsättningar för omstrukturering görs när en detaljerad formell plan för åtgärden finns och välgrundad förväntan har skapats hos dem som berörs.

Uppskattningar och bedömningar

För redovisningsändamål gör bolaget uppskattningar och bedömningar om framtiden. Bolagets uppskattningar och bedömningar utvärderas löpande och är baserade på historisk erfarenhet, andra faktorer samt förväntningar på framtida händelser som är rimliga i förhållande till omständigheterna. De uppskattningar för redovisningsändamål som görs kommer, definitionsmässigt, sällan att motsvara det verkliga resultatet.

Kassaflödesanalys

Kassaflödesanalysen upprättas enligt indirekt metod. Det redovisade kassaflödet omfattar endast transaktioner som medför in- eller utbetalningar. Som likvida medel klassificeras banktillgodohavanden där bolaget juridiskt är gäldenär mot banken.

Nyckeltalsdefinitioner

Soliditet

Eget kapital och obeskattade reserver (med avdrag för uppskjuten skatt) i förhållande till balansomslutning.

Koncernuppgifter

Bolaget är ett helägt dotterbolag till Valmet Corporation, Business Identity Code 2553019-8, med säte i Espoo, Finland.

Det utländska moderföretagets koncernredovisning och hållbarhetsrapport finns att tillgå hos Valmet Corporation, PO Box 11, FI-02150 Espoo, Finland. Några koncernredovisningar och hållbarhetsrapporter för underliggande nivåer upprättas inte.

Not 2 Inköp och försäljning mellan koncernföretag

	<u>2022</u>	<u>2021</u>
Av bolagets nettoomsättning avser försäljning till andra koncernföretag %	26	23
Av bolagets inköp avser inköp från andra koncernföretag %	26	30

Vid inköp och försäljning mellan koncernföretag tillämpas samma principer för prissättning som vid transaktioner med externa parter.

Not 3 Nettoomsättningens fördelning på geografiska marknader

	<u>2022</u>	<u>2021</u>
Nettoomsättningen fördelar sig på geografiska marknader enligt följande:		
Norden	4 030 810	4 212 785
Europa exkl Norden	1 330 386	1 984 403
Nordamerika	643 993	697 060
Sydamerika	1 182 282	760 851
Asien	2 076 130	1 510 943
Afrika och Mellanöstern	161 873	300 238
Summa	<u>9 425 474</u>	<u>9 466 280</u>

Not 4 Avskrivning av materiella och immateriella anläggningstillgångar

	<u>2022</u>	<u>2021</u>
Avskrivningar enligt plan fördelade per funktion:		
Kostnad sålda varor	-45 913	-46 767
Försäljningskostnader	-2 926	-3 597
Administrationskostnader	-18 110	-16 863
Forsknings- och utvecklingskostnader	-10 815	-9 963
	<u>-77 764</u>	<u>-77 190</u>

Not 5 Löner, andra ersättningar och sociala kostnader

	<u>2022</u>	<u>2021</u>
Medelantalet anställda		
<u>Sverige</u>		
Kvinnor	342	323
Män	1 261	1 237
	<u>1 603</u>	<u>1 560</u>

	<u>2022</u>	<u>2021</u>
<u>Danmark</u>		
Kvinnor	9	9
Män	31	31
	<u>40</u>	<u>40</u>
Totalt	<u>1 643</u>	<u>1 600</u>

Löner, ersättningar, sociala avgifter och pensionskostnader

Löner och ersättningar till styrelsen och verkställande direktören (varav tantiem 126 resp 136)	1 181	1 178
Löner och ersättningar till övriga anställda	1 033 037	954 229
	<u>1 034 218</u>	<u>955 407</u>
Sociala avgifter enligt lag och avtal	401 255	328 057
Pensionskostnader för styrelsen och verkställande direktören	337	321
Pensionskostnader för övriga anställda	238 478	132 104
	<u>1 674 288</u>	<u>1 415 889</u>

Styrelseledamöter och ledande befattningshavare

Antal styrelseledamöter på balansdagen

Kvinnor	3	1
Män	7	9
	<u>10</u>	<u>10</u>

Antal verkställande direktörer och andra ledande befattningshavare på balansdagen

Kvinnor	3	2
Män	8	9
	<u>11</u>	<u>11</u>

Not 6 Operationella leasingavtal

	<u>2022</u>	<u>2021</u>
Nominella värdet av framtida minimileaseavgifter, avseende icke uppsägningsbara leasingavtal fördelar sig enligt följande:		
Förfaller till betalning inom ett år	31 923	40 760
Förfaller till betalning senare än ett men inom 5 år	66 173	100 118
Förfaller till betalning senare än fem år	45 567	53 444
	<u>143 663</u>	<u>194 322</u>

Valmet Aktiebolag
556017-3386

18(27)

	<u>2022</u>	<u>2021</u>
Under perioden kostnadsförda leasingavgifter	74 477	75 864

Bolagets leasingavtal utgörs i allt väsentligt av hyra av kontors- och verkstadslokaler samt fordon.

Not 7 Ersättning till revisorerna

	<u>2022</u>	<u>2021</u>
<u>Öhrlings PricewaterhouseCoopers AB</u>		
Revisionsuppdraget	912	856
Övriga tjänster	-	20
Summa	<u>912</u>	<u>876</u>
<u>PwC Portugal</u>		
Revisionsuppdrag	45	46
Summa	<u>45</u>	<u>46</u>

Not 8 Övriga rörelseintäkter

I posten ingår intäkter från royalties om 273 309 tkr (247 900 tkr).

Not 9 Övriga rörelsekostnader

Avser kostnader för royalties om 94 873 tkr (113 097 tkr) samt valutakursdifferenser hänförliga till kundfordringar, leverantörsskulder och därtill relaterade derivat.

Not 10 Resultat från andelar i koncernföretag

	<u>2022</u>	<u>2021</u>
Utdelningar	77 239	92 835
Summa	<u>77 239</u>	<u>92 835</u>

Not 11 Övriga ränteintäkter och liknande resultatposter

	<u>2022</u>	<u>2021</u>
Ränteintäkter, koncernföretag	7 323	141
Ränteintäkter, övriga	5	146
Kursdifferenser	18 313	-730
Summa	<u>25 641</u>	<u>-443</u>

Not 12 Räntekostnader och liknande resultatposter

	<u>2022</u>	<u>2021</u>
Räntekostnader, koncernföretag	-83	-
Räntekostnader, övriga	-411	-58
Finansiell kostnad, avsättning för pensioner	-25 671	-28 227
Summa	<u>-26 165</u>	<u>-28 285</u>

Not 13 Bokslutsdispositioner

	<u>2022</u>	<u>2021</u>
Skillnad mellan bokförda avskrivningar och avskrivningar enligt plan	-14 000	1 000
Summa	<u>-14 000</u>	<u>1 000</u>

Not 14 Skatt på årets resultat

	<u>2022</u>	<u>2021</u>
Aktuell skatt	-38 711	-134 802
Utländsk skatt	-2 003	-3 471
Skatt från tidigare år	-811	-12 443
Uppskjuten skatt	14 807	25 575
Skatt på årets resultat	<u>-26 718</u>	<u>-125 141</u>
Redovisat resultat före skatt	183 641	608 576
Skatt beräknad enligt gällande skattesats (20,6%)	-37 843	-125 366
Skatteeffekt av ej skattepliktiga intäkter/ ej avdragsgilla kostnader	-2 251	-9 436
Skattereduktion för inventarieinköp 2021	1 384	-
Redovisad aktuell skattekostnad	<u>-38 710</u>	<u>-134 802</u>

Not 15 Övriga immateriella anläggningstillgångar

	<u>2022</u>	<u>2021</u>
Ingående anskaffningsvärden	1 342	5 705
Årets förändringar		
-Försäljningar och utrangeringar	-	-4 211
-Omklassificeringar	-	-152
	<hr/>	<hr/>
Utgående ackumulerade anskaffningsvärden	1 342	1 342
Ingående avskrivningar	-503	-405
Årets förändringar		
-Avskrivningar	-134	-134
-Omklassificeringar	-	37
	<hr/>	<hr/>
Utgående ackumulerade avskrivningar	-637	-502
Utgående restvärde enligt plan	<u>705</u>	<u>840</u>

Not 16 Patent, licenser och liknande rättigheter

	<u>2022-12-31</u>	<u>2021-12-31</u>
Ingående anskaffningsvärden	90 707	90 556
Årets förändringar		
-Aktiverade utgifter, inköp	8 549	-
-Försäljningar och utrangeringar	-455	-
Omklassificeringar	-132	152
	<hr/>	<hr/>
Utgående ackumulerade anskaffningsvärden	98 669	90 708
Ingående avskrivningar	-58 094	-49 027
Årets förändringar		
-Försäljningar och utrangeringar	27	-
-Avskrivningar	-9 559	-9 029
Omklassificeringar	132	-37
	<hr/>	<hr/>
Utgående ackumulerade avskrivningar	-67 494	-58 093
Utgående restvärde enligt plan	<u>31 175</u>	<u>32 615</u>

Not 17 Goodwill

	<u>2022-12-31</u>	<u>2021-12-31</u>
Ingående anskaffningsvärden	137 736	137 736
Utgående ackumulerade anskaffningsvärden	137 736	137 736
Ingående avskrivningar	-34 468	-21 560
Årets förändringar		
-Avskrivningar	-12 909	-12 909
Utgående ackumulerade avskrivningar	-47 377	-34 469
Utgående restvärde enligt plan	<u>90 359</u>	<u>103 267</u>

Not 18 Förskott avseende immateriella anläggningstillgångar

	<u>2022</u>	<u>2021</u>
Under året betalda förskott	290	-
Omklassificeringar	103	-
Utgående lämnade förskott	<u>393</u>	<u>0</u>

Not 19 Byggnader och mark

	<u>2022-12-31</u>	<u>2021-12-31</u>
Ingående anskaffningsvärden	636 745	614 900
Årets förändringar		
-Inköp	32 622	23 214
-Försäljningar och utrangeringar	-975	-438
-Omklassificeringar	-	-930
Utgående ackumulerade anskaffningsvärden	668 392	636 746
Ingående avskrivningar	-408 469	-396 070
Årets förändringar		
-Försäljningar och utrangeringar	975	354
-Avskrivningar	-13 363	-13 830
-Omklassificeringar	-	1 076
Utgående ackumulerade avskrivningar	-420 857	-408 470
Utgående restvärde enligt plan	<u>247 535</u>	<u>228 276</u>

Not 20 Maskiner och andra tekniska anläggningar

	<u>2022-12-31</u>	<u>2021-12-31</u>
Ingående anskaffningsvärden	962 027	944 301
Årets förändringar		
-Inköp	63 594	29 500
-Försäljningar och utrangeringar	-10 453	-11 774
-Omklassificeringar	5 811	-
	<hr/>	<hr/>
Utgående ackumulerade anskaffningsvärden	1 020 979	962 027
Ingående avskrivningar	-733 605	-709 342
Årets förändringar		
-Försäljningar och utrangeringar	10 453	11 697
-Avskrivningar	-34 155	-35 961
-Omklassificeringar	-3 187	-
	<hr/>	<hr/>
Utgående ackumulerade avskrivningar	-760 494	-733 606
	<hr/>	<hr/>
Utgående restvärde enligt plan	<u>260 485</u>	<u>228 421</u>

Not 21 Inventarier, verktyg och installationer

	<u>2022-12-31</u>	<u>2021-12-31</u>
Ingående anskaffningsvärden	209 764	227 823
Årets förändringar		
-Inköp	13 406	5 983
-Försäljningar och utrangeringar	-1 960	-24 972
-Omklassificeringar	-1 618	930
-Omräkningsdifferenser	45	-
	<hr/>	<hr/>
Utgående ackumulerade anskaffningsvärden	219 637	209 764
Ingående avskrivningar	-151 735	-171 359
Årets förändringar		
-Försäljningar och utrangeringar	1 783	24 924
-Avskrivningar	-7 644	-5 327
-Omklassificeringar	-1 041	27
-Omräkningsdifferenser	-38	-
	<hr/>	<hr/>
Utgående ackumulerade avskrivningar	-158 675	-151 735
	<hr/>	<hr/>
Utgående restvärde enligt plan	<u>60 962</u>	<u>58 029</u>

Not 22 Pågående nyanläggningar

	<u>2022-12-31</u>	<u>2021-12-31</u>
Ingående nedlagda kostnader	109 834	63 928
Under året nedlagda kostnader	116 691	104 603
Under året genomförda omfördelningar	-122 209	-58 697
Omklassificeringar	-103	-
	<hr/>	<hr/>
Utgående nedlagda kostnader	<u>104 213</u>	<u>109 834</u>

Not 23 Andelar i koncernföretag

	<u>2022-12-31</u>	<u>2021-12-31</u>
Ingående anskaffningsvärden	84 285	84 285
Inköp av andelar	31 306	-
	<hr/>	<hr/>
Utgående ackumulerat anskaffningsvärde	<u>115 591</u>	<u>84 285</u>
	<hr/>	<hr/>
Utgående redovisat värde	<u>115 591</u>	<u>84 285</u>

	<u>Kapital- andel %</u>	<u>Rösträtts- andel %</u>	<u>Antal aktier</u>	<u>Bokfört värde 2022-12-31</u>	<u>Bokfört värde 2021-12-31</u>
<u>Svenska dotterföretag</u>					
Coldwater AB, 556790-8446, Kil	100	100	-	<u>31 306</u>	-
				31 306	0
<u>Utländska dotterföretag</u>					
Valmet Celulose Papel e Energia Ltda, Curitiba	1		1 1 001 905	3 717	3 717
Valmet Technologies SA, Barcelona	100	100	1 200	119	119
Valmet Ltd, Montreal	41	41	412 280	7 331	7 331
Valmet K.K., Tokyo	100	100	33 040	69 160	69 160
Valmet S.A., Santiago	70	70	100	3 957	3 957
Valmet Technologies, S. de R.L. de C.V., Mexiko	1	1	1	-	-
Valmet Technologies and Services Private Ltd, Pune	1	1	1	-	-
				<hr/>	<hr/>
Summa				<u>84 284</u>	<u>84 284</u>
Totalt				<u>115 590</u>	<u>84 284</u>

Not 24 Andra långfristiga värdepappersinnehav

	<u>2022-12-31</u>	<u>2021-12-31</u>
Ingående anskaffningsvärden	1 790	1 790
Omklassificeringar	-20	-
	<hr/>	<hr/>
Utgående ackumulerade anskaffningsvärden	<u>1 770</u>	<u>1 790</u>
	<hr/>	<hr/>
Utgående redovisat värde	<u>1 770</u>	<u>1 790</u>

Not 25 Uppskjuten skatt

	<u>2022-12-31</u>	<u>2021-12-31</u>
Skillnaden mellan å ena sidan den inkomstskatt som har redovisats i resultaträkningen samt å andra sidan den inkomstskatt som belöper sig på verksamheten utgörs av		
uppskjuten skattefordran på kostnad återförd i beskattningen och avdragsgill kommande år	87 146	75 450
<i>Skatt som belastat fond för verkligt värde i eget kapital</i> Uppskjuten skatt avseende omräkning av derivatinstrument	27 846	-2 571
	<u>114 992</u>	<u>72 879</u>

Not 26 Upparbetad men ej fakturerad intäkt

	<u>2022</u>	<u>2021</u>
<u>Uppdrag redovisade över tid</u>		
Upparbetade intäkter	7 897 786	8 939 342
Fakturerade belopp	-6 760 718	-8 091 288
Summa	<u>1 137 068</u>	<u>848 054</u>

Not 27 Förutbetalda kostnader och upplupna intäkter

	<u>2022-12-31</u>	<u>2021-12-31</u>
Förutbetalda hyror	10 596	3 157
Upplupna intäkter avseende delavräknade projekt	19 384	20 229
Övriga poster	24 504	23 446
Summa	<u>54 484</u>	<u>46 832</u>

Not 28 Aktiekapital

Aktiekapitalet består av 800 001 A-aktier med kvotvärde 100 kr.

Not 29 Obeskattade reserver

	<u>2022-12-31</u>	<u>2021-12-31</u>
Ackumulerad skillnad mellan bokförda avskrivningar och avskrivningar enligt plan	206 600	192 600
Periodiseringsfonder	70 000	70 000
Summa	<u>276 600</u>	<u>262 600</u>

Not 30 Övriga avsättningar

	<u>2022-12-31</u>	<u>2021-12-31</u>
Garantiåtaganden	404 034	420 535
Beslutade omstruktureringsåtgärder	10 055	3 289
Övriga poster	88 620	20 990
Summa avsättningar	<u>502 709</u>	<u>444 814</u>

Not 31 Fakturerad men ej upparbetad intäkt

	<u>2022</u>	<u>2021</u>
<u>Uppdrag redovisade över tid</u>		
Upparbetade intäkter	-3 575 851	-2 952 409
Fakturerade belopp	4 916 734	4 250 892
Summa	<u>1 340 883</u>	<u>1 298 483</u>

Not 32 Upplupna kostnader och förutbetalda intäkter

	<u>2022-12-31</u>	<u>2021-12-31</u>
Upplupna löner	95 119	72 580
Upplupna semesterlöner	173 179	168 554
Upplupna sociala avgifter	193 433	131 664
Upplupna kostnader i vinstavräknade projekt	249 915	213 661
Övriga poster	201 494	357 810
Summa	<u>913 140</u>	<u>944 269</u>

Not 33 Justering för poster som inte ingår i kassaflödet

	<u>2022</u>	<u>2021</u>
Finansiell kostnad PRI-skuld	-25 671	-28 227
Förändring avsättningar	218 821	111 154
Övrigt	18 939	2 829
Summa	<u>212 089</u>	<u>85 756</u>

Not 34 Eventualförpliktelser

	<u>2022-12-31</u>	<u>2021-12-31</u>
Garantiförpliktelse avseende pensionsåtaganden	17 649	14 431
Borgen för företagskort	2 639	4 052
Summa eventualförpliktelser	<u>20 288</u>	<u>18 483</u>

Som ett led i koncernens affärsverksamhet förekommer utöver ovan angivna eventualförpliktelser garantier för fullgörande av olika kontraktsenliga åtaganden. Vissa av dessa är av så kallad on-demand-karaktär. Utbetalning till följd av sådana garantier har inte skett under den senaste femårsperioden (2018-2022). Ingen indikation finns på att vid årsskiftet lämnade garantier för leveranser m m kommer att medföra någon väsentlig utbetalning.

Not 35 Händelser efter balansdagen

Per den 9 januari 2023 fusionerades dotterbolaget Coldwater AB.

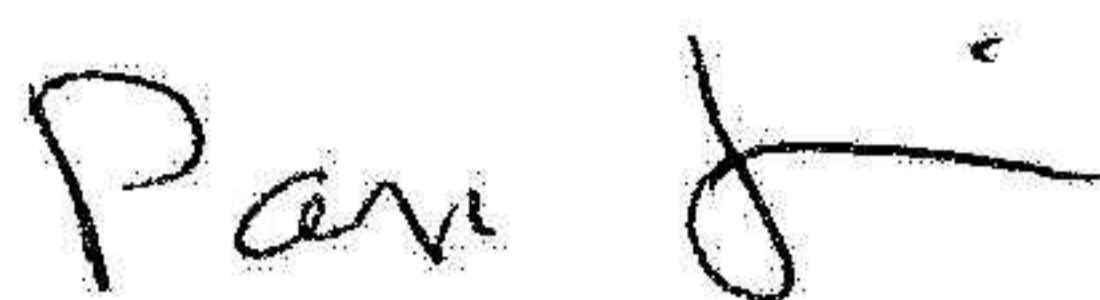
Som en följd av den fortsatta situationen i Ukraina och dess påverkan på omvärlden följer Valmet kontinuerligt upp risker samt vidtar åtgärder för att minimera påverkan på Valmets verksamhet.

Bolaget bedömer inte att det föreligger något som hindrar bolagets möjligheter att fullgöra sina förpliktelser på kort och lång sikt.

2023061412173

Resultat- och balansräkningen kommer att föreläggas årsstämman 2023-05-29 för fastställelse.


Sundsvall 2023-05-02



Pasi Laine
Ordförande



Owe Asp



Malin Kilian



Johan Stenmark



Petter Melander
Arbetsstagarrepresentant



Bo Östlund
Arbetsstagarrepresentant



Rickard Andersson



Katri Hokkanen



Rasmus Oksala



Eva Forsmark
Verkställande direktör



Liping Wang Englund
Arbetsstagarrepresentant

Vår revisionsberättelse har lämnats 2023-05-26.

Öhrlings PricewaterhouseCoopers AB



Erik Nilsson
Auktoriserad revisor, Huvudansvarig revisor

Revisionsberättelse

Till bolagsstämman i Valmet Aktiebolag, org.nr 556017-3386

Rapport om årsredovisningen

Uttalanden

Vi har utfört en revision av årsredovisningen för Valmet Aktiebolag för år 2022.

Enligt vår uppfattning har årsredovisningen upprättats i enlighet med årsredovisningslagen och ger en i alla väsentliga avseenden rättvisande bild av Valmet Aktiebolags finansiella ställning per den 31 december 2022 och av dess finansiella resultat och kassaflöde för året enligt årsredovisningslagen. Förvaltningsberättelsen är förenlig med årsredovisningens övriga delar.

Vi tillstyrker därför att bolagsstämman fastställer resultaträkningen och balansräkningen för Valmet Aktiebolag.

Grund för uttalanden

Vi har utfört revisionen enligt International Standards on Auditing (ISA) och god revisionssed i Sverige. Vårt ansvar enligt dessa standarder beskrivs närmare i avsnittet Revisorns ansvar. Vi är oberoende i förhållande till Valmet Aktiebolag enligt god revisorssed i Sverige och har i övrigt fullgjort vårt yrkesetiska ansvar enligt dessa krav.

Vi anser att de revisionsbevis vi har inhämtat är tillräckliga och ändamålsenliga som grund för våra uttalanden.

Styrelsens och verkställande direktörens ansvar

Det är styrelsen och verkställande direktören som har ansvaret för att årsredovisningen upprättas och att den ger en rättvisande bild enligt årsredovisningslagen. Styrelsen och verkställande direktören ansvarar även för den interna kontroll som de bedömer är nödvändig för att upprätta en årsredovisning som inte innehåller några väsentliga felaktigheter, vare sig dessa beror på oegentligheter eller misstag.

Vid upprättandet av årsredovisningen ansvarar styrelsen och verkställande direktören för bedömningen av bolagets förmåga att fortsätta verksamheten. De upplyser, när så är tillämpligt, om förhållanden som kan påverka förmågan att fortsätta verksamheten och att använda antagandet om fortsatt drift. Antagandet om fortsatt drift tillämpas dock inte om styrelsen och verkställande direktören avser att likvidera bolaget, upphöra med verksamheten eller inte har något realistiskt alternativ till att göra något av detta.

Revisorns ansvar

Våra mål är att uppnå en rimlig grad av säkerhet om huruvida årsredovisningen som helhet inte innehåller några väsentliga felaktigheter, vare sig dessa beror på oegentligheter eller misstag, och att lämna en revisionsberättelse som innehåller våra uttalanden. Rimlig säkerhet är en hög grad av säkerhet, men är ingen garanti för att en revision som utförs enligt ISA och god revisionssed i Sverige alltid kommer att upptäcka en väsentlig felaktighet om en sådan finns. Felaktigheter kan uppstå på grund av oegentligheter eller misstag och anses vara väsentliga om de enskilt eller tillsammans rimligen kan förväntas påverka de ekonomiska beslut som användare fattar med grund i årsredovisningen.

En ytterligare beskrivning av vårt ansvar för revisionen av årsredovisningen finns på Revisorsinspektionens webbplats: www.revisorsinspektionen.se/revisornsansvar. Denna beskrivning är en del av revisionsberättelsen.

Rapport om andra krav enligt lagar och andra författningar

Uttalanden

Utöver vår revision av årsredovisningen har vi även utfört en revision av styrelsens och verkställande direktörens förvaltning för Valmet Aktiebolag för år 2022 samt av förslaget till dispositioner beträffande bolagets vinst eller förlust.

Vi tillstyrker att bolagsstämman disponerar vinsten enligt förslaget i förvaltningsberättelsen och beviljar styrelsens ledamot och verkställande direktören ansvarsfrihet för räkenskapsåret.

Grund för uttalanden

Vi har utfört revisionen enligt god revisionssed i Sverige. Vårt ansvar enligt denna beskrivs närmare i avsnittet Revisorns ansvar. Vi är oberoende i förhållande till Valmet Aktiebolag enligt god revisorssed i Sverige och har i övrigt fullgjort vårt yrkesetiska ansvar enligt dessa krav.

Vi anser att de revisionsbevis vi har inhämtat är tillräckliga och ändamålsenliga som grund för våra uttalanden.

Styrelsens och verkställande direktörens ansvar

Det är styrelsen som har ansvaret för förslaget till dispositioner beträffande bolagets vinst eller förlust. Vid förslag till utdelning innefattar detta bland annat en bedömning av om utdelningen är försvarlig med hänsyn till de krav som bolagets verksamhetsart, omfattning och risker ställer på storleken av bolagets egna kapital, konsolideringsbehov, likviditet och ställning i övrigt.

Styrelsen ansvarar för bolagets organisation och förvaltningen av bolagets angelägenheter. Detta innefattar bland annat att fortlöpande bedöma bolagets ekonomiska situation, och att tillse att bolagets organisation är utformad så att bokföringen, medelsförvaltningen och bolagets ekonomiska angelägenheter i övrigt kontrolleras på ett betryggande sätt. Den verkställande direktören ska sköta den löpande förvaltningen enligt styrelsens riktlinjer och anvisningar och bland annat vidta de åtgärder som är nödvändiga för att bolagets bokföring ska fullgöras i överensstämmelse med lag och för att medelsförvaltningen ska skötas på ett betryggande sätt.

Revisorns ansvar

Vårt mål beträffande revisionen av förvaltningen, och därmed vårt uttalande om ansvarsfrihet, är att inhämta revisionsbevis för att med en rimlig grad av säkerhet kunna bedöma om någon styrelseledamot eller verkställande direktören i något väsentligt avseende:

- företagit någon åtgärd eller gjort sig skyldig till någon försummelse som kan föranleda ersättningsskyldighet mot bolaget
- på något annat sätt handlat i strid med aktiebolagslagen, årsredovisningslagen eller bolagsordningen.


Vårt mål beträffande revisionen av förslaget till dispositioner av bolagets vinst eller förlust, och därmed vårt uttalande om detta, är att med rimlig grad av säkerhet bedöma om förslaget är förenligt med aktiebolagslagen.

Rimlig säkerhet är en hög grad av säkerhet, men ingen garanti för att en revision som utförs enligt god revisionssed i Sverige alltid kommer att upptäcka åtgärder eller försummelser som kan föranleda ersättningsskyldighet mot bolaget, eller att ett förslag till dispositioner av bolagets vinst eller förlust inte är förenligt med aktiebolagslagen.

En ytterligare beskrivning av vårt ansvar för revisionen av förvaltningen finns på Revisorsinspektionens webbplats: www.revisorsinspektionen.se/revisornsansvar. Denna beskrivning är en del av revisionsberättelsen.

Karlstad den 26 maj 2023

Öhrlings PricewaterhouseCoopers AB



Erik Nilsson
Auktoriserad revisor