

**Årsredovisning**  
och  
**Koncernredovisning**  
för  
**Granbergs Gruppen AB**  
556920-8498

Räkenskapsåret


2022

**Fastställelseintyg**

Undertecknad styrelseledamot i Granbergs Gruppen AB intygar att resultaträkningen och balansräkningen i årsredovisningen för moderbolaget samt koncernresultaträkningen och koncernbalansräkningen har fastställts på årsstämma den 5 maj 2023. Årsstämman beslutade att godkänna styrelsens förslag till resultatdisposition.

Jag intygar också att innehållet i årsredovisningen och revisionsberättelsen stämmer överens med originalen.

Älvsbyn den 8 maj 2023

  
Linus Granberg

Styrelsen för Granbergs Gruppen AB avger följande årsredovisning och koncernredovisning för räkenskapsåret 2022.

Årsredovisningen är upprättad i svenska kronor, SEK. Om inte annat särskilt anges, redovisas alla belopp i hela kronor (kr). Uppgifter inom parentes avser föregående år.

## Förvaltningsberättelse

### Information om verksamheten

Genom fyra helägda dotterföretag bedrivs bussåkeriverksamhet baserad i Norr- och Västerbotten. Företaget har sitt säte i Älvsbyn.

### Väsentliga händelser under räkenskapsåret

Verksamheten har varit negativt drabbad på grund av restriktioner under Coronapandemin. I takt med att restriktionerna har lättats under året har verksamheten tagit fart igen.

### Flerårsöversikt (Tkr)

Koncernen	2022	2021	2020	2019
Nettoomsättning	89 055	72 048	74 518	90 575
Resultat efter finansiella poster	8 410	3 615	7 521	4 756
Balansomslutning	88 465	90 227	96 663	93 343
Soliditet (%)	35,5	27,8	22,7	17,5
Kassalikviditet (%)	185,3	147,3	136,1	83,3

### Förändringar i eget kapital

Koncernen	Aktie- kapital	Annat eget kapital inkl. årets resultat	Totalt
Belopp vid årets ingång	500 000	24 601 313	25 101 313
Disposition enligt beslut av årsstämman:			
Utdelning		-500 000	-500 000
Årets resultat		6 812 953	6 812 953
<b>Belopp vid årets utgång</b>	<b>500 000</b>	<b>30 914 266</b>	<b>31 414 266</b>

Moderbolaget	Aktie- kapital	Balanserat resultat	Årets resultat	Totalt
Belopp vid årets ingång	500 000	1 968 814	100 750	2 569 564
Disposition enligt beslut av årsstämman:				
Utdelning		-500 000		-500 000
Balanseras i ny räkning		100 750	-100 750	0
Årets resultat			10 084 434	10 084 434
<b>Belopp vid årets utgång</b>	<b>500 000</b>	<b>1 569 564</b>	<b>10 084 434</b>	<b>12 153 998</b>

### Förslag till vinstdisposition

Styrelsen föreslår att till förfogande stående vinstmedel (kronor):

balanserad vinst	1 569 564
årets vinst	10 084 434
	<b>11 653 998</b>
disponeras så att	
till aktieägare utdelas (20 kronor per aktie)	10 000 000
i ny räkning överföres	1 653 998
	<b>11 653 998</b>

Styrelsen föreslås bemyndigas att besluta om tidpunkt då utdelningen skall betalas.

Styrelsen anser att förslaget är förenligt med försiktighetsregeln i 17 kap. 3 § aktiebolagslagen enligt följande redogörelse: Styrelsens uppfattning är att vinstutdelningen är försvarlig med hänsyn till de krav verksamhetens art, omfattning och risk ställer på storleken på det egna kapitalet, bolagets och koncernens konsolideringsbehov, likviditet och ställning i övrigt.

Koncernens och moderbolagets resultat och ställning i övrigt framgår av efterföljande resultat- och balansräkningar samt kassaflödesanalyser med noter.

## Koncernens Resultaträkning

	Not	2022-01-01 -2022-12-31	2021-01-01 -2021-12-31
Nettoomsättning		89 055 217	72 047 693
Övriga rörelseintäkter	1	2 305 640	1 710 442
		<b>91 360 857</b>	<b>73 758 135</b>
<b>Rörelsens kostnader</b>			
Råvaror och förnödenheter		-30 321 239	-21 644 236
Övriga externa kostnader	2	-6 596 562	-5 933 176
Personalkostnader	3	-32 373 935	-28 914 046
Avskrivningar och nedskrivningar av materiella och immateriella anläggningstillgångar		-12 545 892	-12 683 784
		<b>-81 837 628</b>	<b>-69 175 242</b>
<b>Rörelseresultat</b>		<b>9 523 229</b>	<b>4 582 893</b>
<b>Resultat från finansiella poster</b>			
Övriga ränteintäkter och liknande resultatposter		22 879	0
Räntekostnader och liknande resultatposter		-1 135 636	-967 596
		<b>-1 112 757</b>	<b>-967 596</b>
<b>Resultat efter finansiella poster</b>		<b>8 410 472</b>	<b>3 615 297</b>
<b>Resultat före skatt</b>		<b>8 410 472</b>	<b>3 615 297</b>
Skatt på årets resultat	4	-1 338 941	-768 774
Uppskjuten skatt	4	-258 578	103
<b>Årets resultat</b>		<b>6 812 953</b>	<b>2 846 626</b>
Hänförligt till moderföretagets aktieägare		6 812 954	2 846 626

## Koncernens Balansräkning

Not                      2022-12-31                      2021-12-31

### TILLGÅNGAR

#### Anläggningstillgångar

##### *Materiella anläggningstillgångar*

Byggnader och mark	5	3 484 498	4 022 163
Inventarier, verktyg och installationer	6	48 075 955	56 416 082
		<b>51 560 453</b>	<b>60 438 245</b>

##### *Finansiella anläggningstillgångar*

Andelar i intresseföretag och gemensamt styrda företag	7, 8	1 843 123	1 843 123
		<b>1 843 123</b>	<b>1 843 123</b>

**Summa anläggningstillgångar**                      **53 403 576**                      **62 281 368**

#### Omsättningstillgångar

##### *Varulager m m*

Råvaror och förnödenheter		73 648	75 926
		<b>73 648</b>	<b>75 926</b>

##### *Kortfristiga fordringar*

Kundfordringar		10 991 875	8 198 556
Aktuella skattefordringar		301 704	604 151
Övriga fordringar		1 574 863	1 665 076
Förutbetalda kostnader och upplupna intäkter		1 183 191	975 537
		<b>14 051 633</b>	<b>11 443 320</b>

**Kassa och bank**                      20 936 574                      16 426 350

**Summa omsättningstillgångar**                      **35 061 855**                      **27 945 596**

**SUMMA TILLGÅNGAR**                      **88 465 431**                      **90 226 964**

## Koncernens Balansräkning

	Not	2022-12-31	2021-12-31
<b>EGET KAPITAL OCH SKULDER</b>			
<b>Eget kapital</b>			
<b>Eget kapital hänförligt till moderföretagets aktieägare</b>			
Aktiekapital		500 000	500 000
Annat eget kapital inklusive årets resultat		30 914 266	24 601 313
<b>Eget kapital hänförligt till moderföretagets aktieägare</b>		<b>31 414 266</b>	<b>25 101 313</b>
<b>Summa eget kapital</b>		<b>31 414 266</b>	<b>25 101 313</b>
<b>Avsättningar</b>			
Avsättningar för uppskjuten skatt		7 297 108	7 038 531
		<b>7 297 108</b>	<b>7 038 531</b>
<b>Långfristiga skulder</b>			
Skulder till kreditinstitut	9 10, 11	30 870 669	39 165 057
		<b>30 870 669</b>	<b>39 165 057</b>
<b>Kortfristiga skulder</b>			
Skulder till kreditinstitut	10, 11	9 349 737	12 198 223
Förskott från kunder		204 440	36 830
Leverantörsskulder		4 930 693	3 165 054
Övriga skulder		1 258 043	1 129 416
Upplupna kostnader och förutbetalda intäkter		3 140 475	2 392 540
		<b>18 883 388</b>	<b>18 922 063</b>
<b>SUMMA EGET KAPITAL OCH SKULDER</b>		<b>88 465 431</b>	<b>90 226 964</b>

## Koncernens

## Kassaflödesanalys

Not

2022-01-01  
-2022-12-31

2021-01-01  
-2021-12-31

### Den löpande verksamheten

Resultat efter finansiella poster	8 410 472	3 615 297
Justeringar för poster som inte ingår i kassaflödet m.m	11 035 892	12 683 784
Betald skatt	-1 036 494	-768 774

### Kassaflöde från den löpande verksamheten före förändringar av rörelsekapital

18 409 870      15 530 307

### Kassaflöde från förändringar i rörelsekapital

Förändring av varulager och pågående arbeten	2 278	2 348
Förändring kundfordringar	-2 793 319	-1 461 537
Förändring av kortfristiga fordringar	-117 441	-1 183 415
Förändring leverantörsskulder	1 765 638	923 098
Förändring av kortfristiga skulder	1 044 172	296 562
<b>Kassaflöde från den löpande verksamheten</b>	<b>18 311 198</b>	<b>14 107 363</b>

### Investeringsverksamheten

Investeringar i materiella anläggningstillgångar	-3 668 100	-4 282 705
Försäljning av materiella anläggningstillgångar	1 510 000	0

### Kassaflöde från investeringsverksamheten

-2 158 100      -4 282 705

### Finansieringsverksamheten

Amortering av lån	-11 142 874	-10 170 806
Utbetald utdelning	-500 000	0
<b>Kassaflöde från finansieringsverksamheten</b>	<b>-11 642 874</b>	<b>-10 170 806</b>

### Årets kassaflöde

4 510 224      -346 148

Likvida medel vid årets början	16 426 350	16 772 498
<b>Likvida medel vid årets slut</b>	<b>20 936 574</b>	<b>16 426 350</b>

## Moderbolagets Resultaträkning

	Not	2022-01-01 -2022-12-31	2021-01-01 -2021-12-31
		0	0
<b>Rörelsens kostnader</b>			
Övriga externa kostnader		-21 875	-1 250
Personalkostnader	3	0	0
		<b>-21 875</b>	<b>-1 250</b>
<b>Rörelseresultat</b>		<b>-21 875</b>	<b>-1 250</b>
<b>Resultat från finansiella poster</b>			
Resultat från andelar i koncernföretag	12	10 000 000	0
Övriga ränteintäkter och liknande resultatposter		133	0
Räntekostnader och liknande resultatposter	13	-371 902	-371 857
		<b>9 628 231</b>	<b>-371 857</b>
<b>Resultat efter finansiella poster</b>		<b>9 606 356</b>	<b>-373 107</b>
Bokslutsdispositioner	14	500 000	500 000
<b>Resultat före skatt</b>		<b>10 106 356</b>	<b>126 893</b>
Skatt på årets resultat	4	-21 922	-26 143
<b>Årets resultat</b>		<b>10 084 434</b>	<b>100 750</b>

## Moderbolagets Balansräkning

Not 2022-12-31 2021-12-31

### TILLGÅNGAR

#### Anläggningstillgångar

##### *Finansiella anläggningstillgångar*

Andelar i koncernföretag	15, 16	25 761 000	25 761 000
Fordringar hos koncernföretag	17	0	300 000
Andelar i intresseföretag och gemensamt styrda företag	7	0	346 588
		<b>25 761 000</b>	<b>26 407 588</b>

#### Summa anläggningstillgångar

**25 761 000 26 407 588**

#### Omsättningstillgångar

##### *Kortfristiga fordringar*

Fordringar hos koncernföretag		11 120 000	1 120 000
		<b>11 120 000</b>	<b>1 120 000</b>

##### *Kassa och bank*

51 588 79 164

#### Summa omsättningstillgångar

**11 171 588 1 199 164**

### SUMMA TILLGÅNGAR

**36 932 588 27 606 752**

2023051215672

## Moderbolagets Balansräkning

Not 2022-12-31 2021-12-31

### EGET KAPITAL OCH SKULDER

<b>Eget kapital</b>	18, 19		
<i>Bundet eget kapital</i>			
Aktiekapital		500 000	500 000
		<b>500 000</b>	<b>500 000</b>
<i>Fritt eget kapital</i>			
Balanserad vinst eller förlust		1 569 564	1 968 814
Årets resultat		10 084 434	100 750
		<b>11 653 998</b>	<b>2 069 564</b>
<b>Summa eget kapital</b>		<b>12 153 998</b>	<b>2 569 564</b>
<b>Långfristiga skulder</b>			
Skulder till koncernföretag		22 900 000	23 200 000
<b>Summa långfristiga skulder</b>		<b>22 900 000</b>	<b>23 200 000</b>
<b>Kortfristiga skulder</b>			
Skulder till koncernföretag		1 830 522	1 805 273
Aktuella skatteskulder		48 065	31 901
Övriga skulder		3	14
<b>Summa kortfristiga skulder</b>		<b>1 878 590</b>	<b>1 837 188</b>
<b>SUMMA EGET KAPITAL OCH SKULDER</b>		<b>36 932 588</b>	<b>27 606 752</b>

**Moderbolagets  
Kassaflödesanalys**

Not

2022-01-01  
-2022-12-31

2021-01-01  
-2021-12-31

**Den löpande verksamheten**

Resultat efter finansiella poster

9 606 356

-373 107

Betald skatt

-5 769

-1 762

**Kassaflöde från den löpande verksamheten före  
förändring av rörelsekapital**

**9 600 587**

**-374 869**

**Kassaflöde från förändring av rörelsekapitalet**

Förändring av kortfristiga fordringar

-9 500 000

0

Förändring av kortfristiga skulder

25 249

371 837

**Kassaflöde från den löpande verksamheten**

**125 836**

**-3 032**

**Investeringsverksamheten**

Försäljning av finansiella anläggningstillgångar

346 588

0

**Kassaflöde från investeringsverksamheten**

**346 588**

**0**

**Finansieringsverksamheten**

Utbetald utdelning

-500 000

0

**Kassaflöde från finansieringsverksamheten**

**-500 000**

**0**

**Årets kassaflöde**

**-27 576**

**-3 032**

Likvida medel vid årets början

79 164

82 196

**Likvida medel vid årets slut**

**51 588**

**79 164**

2023051215674

## Noter

### Redovisnings- och värderingsprinciper

#### Allmänna upplysningar

Årsredovisningen och koncernredovisningen är upprättad i enlighet med årsredovisningslagen och BFNAR 2012:1 Årsredovisning och koncernredovisning (K3).

Redovisningsprinciperna är oförändrade jämfört med föregående år.

Moderföretaget och koncernen tillämpar samma redovisningsprinciper om inte annat framgår nedan.

#### Intäktsredovisning

Intäkter har tagits upp till verkligt värde av vad som erhållits eller kommer att erhållas och redovisas i den omfattning det är sannolikt att de ekonomiska fördelarna kommer att tillgodogöras bolaget och intäkterna kan beräknas på ett tillförlitligt sätt.

#### Koncernredovisning

##### *Konsolideringsmetod*

Koncernredovisningen har upprättats enligt förvärvsmetoden. Detta innebär att förvärvade verksamheters identifierbara tillgångar och skulder redovisas till marknadsvärde enligt upprättad förvärvsanalys. Överstiger verksamhetens anskaffningsvärde det beräknade marknadsvärdet av de förväntade nettotillgångarna enligt förvärvsanalysen redovisas skillnaden som goodwill.

##### *Dotterföretag*

Koncernredovisningen omfattar, förutom moderföretaget, samtliga företag i vilka moderföretaget direkt eller indirekt har mer än 50 % av röstetalet eller på annat sätt innehar det bestämmande inflytandet och därmed har en rätt att utforma företagets finansiella och operativa strategier i syfte att erhålla ekonomiska fördelar.

##### *Redovisning av intresseföretag*

Innehav i intresseföretag redovisas i koncernredovisningen enligt anskaffningsvärdemetoden. Metoden innebär att andelen i intresseföretag tas upp till anskaffningsvärde i balansräkningen. Erhållen utdelning från intresseföretag redovisas som intäkt i resultaträkningen.

#### Anläggningstillgångar

Immateriella och materiella anläggningstillgångar redovisas till anskaffningsvärde minskat med ackumulerade avskrivningar enligt plan och eventuella nedskrivningar.

Avskrivning sker linjärt över den förväntade nyttjandeperioden med hänsyn till väsentligt restvärde. Följande avskrivningsprocent tillämpas:

##### *Materiella anläggningstillgångar*

Byggnader	2-10%
Inventarier, verktyg och installationer	10-20%

### ***Komponentindelning***

Byggnader har delats upp på komponenter när komponenterna är betydande och när komponenterna har väsentligt olika nyttjandeperioder. När en komponent i en anläggningstillgång byts ut, utrangeras eventuell kvarvarande del av den gamla komponenten och den nya komponentens anskaffningsvärde aktiveras. Utgifter för löpande reparationer och underhåll redovisas som kostnader.

### **Inkomstskatter**

Total skatt utgörs av aktuell skatt och uppskjuten skatt. Skatter redovisas i resultaträkningen, utom då underliggande transaktion redovisas direkt mot eget kapital varvid tillhörande skatteeffekter redovisas i eget kapital.

### ***Aktuell skatt***

Aktuell skatt avser inkomstskatt för innevarande räkenskapsår samt den del av tidigare räkenskapsårs inkomstskatt som ännu inte redovisats. Aktuell skatt beräknas utifrån den skattesats som gäller per balansdagen.

### ***Uppskjuten skatt***

Uppskjuten skatt är inkomstskatt som avser framtida räkenskapsår till följd av tidigare händelser. Redovisning sker enligt balansräkningsmetoden. Enligt denna metod redovisas uppskjutna skatteskulder och uppskjutna skattefordringar på temporära skillnader som uppstår mellan bokförda respektive skattemässiga värden för tillgångar och skulder samt för övriga skattemässiga avdrag eller underskott.

Uppskjutna skattefordringar netto redovisas mot uppskjutna skatteskulder endast om de kan betalas med ett nettobelopp. Uppskjuten skatt beräknas utifrån gällande skattesats på balansdagen. Effekter av förändringar i gällande skattesatser resultatförs i den period förändringen lagstadsats. Uppskjuten skattefordran redovisas som finansiell anläggningstillgång och uppskjuten skatteskuld som avsättning.

Uppskjuten skattefordran avseende underskottsavdrag eller andra framtida skattemässiga avdrag redovisas i den omfattning det är sannolikt att avdragen kan avräknas mot framtida skattemässiga överskott.

### **Koncernbidrag**

Koncernbidrag som lämnas till dotterföretag redovisas som en ökning av andelens redovisade värde. Erhållna koncernbidrag redovisas som bokslutsdispositioner.

### **Kassaflödesanalys**

Kassaflödesanalysen upprättas enligt indirekt metod. Det redovisade kassaflödet omfattar endast transaktioner som medfört in- eller utbetalningar.

Som likvida medel klassificerar företaget, förutom kassamedel, disponibla tillgodohavanden hos banker och andra kreditinstitut samt kortfristiga likvida placeringar som är noterade på en marknadsplats och har en kortare löptid än tre månader från anskaffningstidpunkten. Förändringar i spärrade medel redovisas i investeringsverksamheten.

### Uppskattningar och bedömningar

Upprättandet av bokslut och tillämpning av redovisningsprinciper, baseras ofta på ledningens bedömningar, uppskattningar och antaganden som anses vara rimliga vid den tidpunkt då bedömningen görs. Uppskattningar och bedömningar är baserade på historiska erfarenheter och ett antal andra faktorer, som under rådande omständigheter anses vara rimliga. Resultatet av dessa används för att bedöma de redovisade värdena på tillgångar och skulder, som inte annars framgår tydligt från andra källor. Det verkliga utfallet kan avvika från dessa uppskattningar och bedömningar. Uppskattningar och antaganden ses över regelbundet.

Inga väsentliga källor till osäkerhet i uppskattningar och antaganden på balansdagen bedöms kunna innebära en betydande risk för en väsentlig justering av redovisade värden för tillgångar och skulder under nästa räkenskapsår.

### Not 1 Övriga rörelseintäkter

#### Koncernen

	2022	2021
Försäkringsåterbäring	0	884 902
Bidrag för personal	402 840	394 787
Vinst vid avyttring fordon	1 510 000	0
Övriga intäkter	232 844	163 478
Diverse övriga rörelseintäkter	159 956	267 275
	<b>2 305 640</b>	<b>1 710 442</b>

### Not 2 Arvode till revisorer

#### Koncernen

Med revisionsuppdrag avses granskning av årsredovisningen och bokföringen samt styrelsens förvaltning, övriga arbetsuppgifter som det ankommer på bolagets revisor att utföra samt rådgivning eller annat biträde som föranleds av iakttagelser vid sådan granskning eller genomförandet av sådana övriga arbetsuppgifter.

	2022	2021
<b>RESULTAT Redovisning &amp; Revision i Piteå AB</b>		
Revisionsuppdraget	106 420	108 143
Övriga tjänster	47 160	41 555
	<b>153 580</b>	<b>149 698</b>

### Not 3 Anställda och personalkostnader

#### Koncernen

	2022	2021
<b>Medelantalet anställda</b>		
Kvinnor	9	9
Män	59	53
	<b>68</b>	<b>62</b>
<b>Löner och andra ersättningar</b>		
Styrelse och verkställande direktör	682 000	655 000
Tantiem och liknande ersättning till styrelse och verkställande direktör	0	0
Övriga anställda	23 104 860	20 541 047
	<b>23 786 860</b>	<b>21 196 047</b>
<b>Sociala kostnader</b>		
Pensionskostnader för styrelse och verkställande direktör	108 163	95 045
Pensionskostnader för övriga anställda	883 342	804 557
Övriga sociala avgifter enligt lag och avtal	6 797 350	6 191 418
	<b>7 788 855</b>	<b>7 091 020</b>
<b>Totala löner, ersättningar, sociala kostnader och pensionskostnader</b>	<b>31 575 715</b>	<b>28 287 067</b>
<b>Könsfördelning bland ledande befattningshavare</b>		
Andel kvinnor i styrelsen	0 %	0 %
Andel män i styrelsen	100 %	100 %

#### Moderbolaget

Bolaget har inte haft några anställda och några löner har ej utbetalats.

#### Not 4 Aktuell och uppskjuten skatt

##### Koncernen

	2022	2021
<b>Skatt på årets resultat</b>		
Aktuell skatt	-1 338 941	-768 774
Förändring av uppskjuten skatt avseende temporära skillnader	-258 578	103
<b>Totalt redovisad skatt</b>	<b>-1 597 519</b>	<b>-768 671</b>

##### Avstämning av effektiv skatt

	2022		2021	
	Procent	Belopp	Procent	Belopp
Redovisat resultat före skatt		8 410 472		3 615 297
Skatt enligt gällande skattesats	20,60	-1 732 557	20,60	-744 751
Ej avdragsgilla kostnader	0,16	-13 561	0,34	-12 465
Ej skattepliktiga intäkter	-0,18	14 766		
Justering avseende skatter för föregående år	0,17	-14 492		
Hänförligt till periodiseringsfonder	0,22	-18 700	0,32	-11 455
Skattereduktion för inventarieköp 2021	-1,99	167 025		
<b>Redovisad effektiv skatt</b>	<b>18,99</b>	<b>-1 597 519</b>	<b>21,26</b>	<b>-768 671</b>

##### Moderbolaget

	2022	2021
<b>Skatt på årets resultat</b>		
Aktuell skatt	-21 922	-26 143
<b>Totalt redovisad skatt</b>	<b>-21 922</b>	<b>-26 143</b>

##### Avstämning av effektiv skatt

	2022		2021	
	Procent	Belopp	Procent	Belopp
Redovisat resultat före skatt		10 106 356		126 893
Skatt enligt gällande skattesats	20,60	-2 081 909	20,60	-26 140
Ej avdragsgilla kostnader		-13	0,00	-3
Ej skattepliktiga intäkter	-20,38	2 060 000		
<b>Redovisad effektiv skatt</b>	<b>0,22</b>	<b>-21 922</b>	<b>20,60</b>	<b>-26 143</b>

2023051215680

## Not 5 Byggnader och mark

### Koncernen

	2022-12-31	2021-12-31
Ingående anskaffningsvärden	9 958 731	9 958 731
<b>Utgående ackumulerade anskaffningsvärden</b>	<b>9 958 731</b>	<b>9 958 731</b>
Ingående avskrivningar	-5 936 568	-5 374 524
Årets avskrivningar	-537 665	-562 044
<b>Utgående ackumulerade avskrivningar</b>	<b>-6 474 233</b>	<b>-5 936 568</b>
<b>Utgående redovisat värde</b>	<b>3 484 498</b>	<b>4 022 163</b>

## Not 6 Inventarier, verktyg och installationer

### Koncernen

	2022-12-31	2021-12-31
Ingående anskaffningsvärden	154 829 130	150 546 425
Inköp	3 668 100	4 282 705
Försäljningar/utrangeringar	-15 273 693	0
<b>Utgående ackumulerade anskaffningsvärden</b>	<b>143 223 537</b>	<b>154 829 130</b>
Ingående avskrivningar	-98 413 048	-86 291 308
Försäljningar/utrangeringar	15 273 693	0
Årets avskrivningar	-12 008 227	-12 121 740
<b>Utgående ackumulerade avskrivningar</b>	<b>-95 147 582</b>	<b>-98 413 048</b>
<b>Utgående redovisat värde</b>	<b>48 075 955</b>	<b>56 416 082</b>

## Not 7 Andelar i intresseföretag och gemensamt styrda företag

### Koncernen

	2022-12-31	2021-12-31
Ingående anskaffningsvärden	1 843 123	1 843 123
<b>Utgående ackumulerade anskaffningsvärden</b>	<b>1 843 123</b>	<b>1 843 123</b>
<b>Utgående redovisat värde</b>	<b>1 843 123</b>	<b>1 843 123</b>

### Moderbolaget

	2022-12-31	2021-12-31
Ingående anskaffningsvärden	346 588	346 588
Försäljningar	-346 588	0
<b>Utgående ackumulerade anskaffningsvärden</b>	<b>0</b>	<b>346 588</b>
<b>Utgående redovisat värde</b>	<b>0</b>	<b>346 588</b>

### Not 8 Specifikation andelar i intresseföretag och gemensamt styrda företag

#### Koncernen

Namn	Kapital- andel	Rösträtts- andel	Antal andelar	Bokfört värde
Centrala Buss i Norrbotten AB	25,59	25,59	5 144	1 843 123
				<b>1 843 123</b>

	Org.nr	Säte	Eget kapital	Resultat
Centrala Buss i Norrbotten AB	556419-2895	Luleå	29 374 647	2 835 372

Ovanstående uppgifter om eget kapital och resultat avser räkenskapsåret 2021.

### Not 9 Långfristiga skulder

#### Koncernen

	2022-12-31	2021-12-31
Skulder som förfaller till betalning senare än 5 år från balansdagen	7 714 924	11 501 193
	<b>7 714 924</b>	<b>11 501 193</b>

### Not 10 Skulder som avser flera poster

#### Koncernen

Koncernens skulder till kreditinstitut om 40 220 406 kronor redovisas under följande poster i balansräkningen.

	2022-12-31	2021-12-31
<b>Långfristiga skulder</b>		
Övriga skulder till kreditinstitut	30 870 669	39 165 057
	<b>30 870 669</b>	<b>39 165 057</b>
<b>Kortfristiga skulder</b>		
Övriga skulder till kreditinstitut	9 349 737	12 198 223
	<b>9 349 737</b>	<b>12 198 223</b>

## Not 11 Ställda säkerheter

### Koncernen

	2022-12-31	2021-12-31
<b>För koncernföretagens egen räkning:</b>		
Företagsinteckning	14 650 000	14 650 000
Fastighetsinteckning	4 700 000	4 700 000
Tillgångar med äganderättsförbehåll	42 592 212	52 836 476
	<b>61 942 212</b>	<b>72 186 476</b>

## Not 12 Resultat från andelar i koncernföretag

### Moderbolaget

	2022	2021
Erhållna utdelningar (anteciperade)	10 000 000	0
	<b>10 000 000</b>	<b>0</b>

## Not 13 Räntekostnader och liknande resultatposter

### Moderbolaget

	2022	2021
Räntekostnader till koncernföretag	371 837	371 837
	<b>371 837</b>	<b>371 837</b>

## Not 14 Bokslutsdispositioner

### Moderbolaget

	2022	2021
Mottagna koncernbidrag	500 000	500 000
	<b>500 000</b>	<b>500 000</b>

## Not 15 Andelar i koncernföretag

### Moderbolaget

	2022-12-31	2021-12-31
Ingående anskaffningsvärden	25 761 000	25 761 000
<b>Utgående ackumulerade anskaffningsvärden</b>	<b>25 761 000</b>	<b>25 761 000</b>
<b>Utgående redovisat värde</b>	<b>25 761 000</b>	<b>25 761 000</b>

## Not 16 Specifikation andelar i koncernföretag

### Moderbolaget

Namn	Kapital- andel	Rösträtts- andel	Antal andelar	Bokfört värde
Granbergs Buss AB	100%	100%	1 000	8 000 000
Bodens Buss i Sverige AB	100%	100%	1 000	1 200 000
Brändöbussen AB	100%	100%	1 000	5 400 000
Johanssons Bussar Kalix AB	100%	100%	1 000	11 161 000
				<b>25 761 000</b>

	Org.nr	Säte
Granbergs Buss AB	556204-3116	Älvsbyn
Bodens Buss i Sverige AB	556245-3034	Boden
Brändöbussen AB	556556-7095	Älvsbyn
Johanssons Bussar Kalix AB	556769-5399	Älvsbyn

## Not 17 Fordringar hos koncernföretag

### Moderbolaget

	2022-12-31	2021-12-31
Ingående anskaffningsvärden	300 000	300 000
Omklassificeringar	-300 000	0
<b>Utgående ackumulerade anskaffningsvärden</b>	<b>0</b>	<b>300 000</b>
<b>Utgående redovisat värde</b>	<b>0</b>	<b>300 000</b>

## Not 18 Antal aktier och kvotvärde

### Moderbolaget

Namn	Antal aktier	Kvot- värde
Antal A-Aktier	500 000	1
	<b>500 000</b>	

## Not 19 Disposition av vinst eller förlust

### Moderbolaget

2022-12-31

#### Förslag till vinstdisposition

Styrelsen föreslår att till förfogande stående vinstmedel:

balanserad vinst	1 569 564
årets vinst	10 084 434
	<b>11 653 998</b>

disponeras så att	
till aktieägare utdelas (20 kronor per aktie)	10 000 000
i ny räkning överföres	1 653 998
	<b>11 653 998</b>

## Not 20 Eventualförpliktelser

### Moderbolaget

2022-12-31

2021-12-31

Borgensåtagande till förmån för koncernföretag	2 539 435	10 876 420
	<b>2 539 435</b>	<b>10 876 420</b>

2023051215685

Den dag som framgår av respektive befattningshavares elektroniska underskrift

Boo Lindroth  
Ordförande

Linus Granberg

Johan Granberg

Lars-Erik Granberg

Mats Granberg

Vår revisionsberättelse har lämnats <sup>2023-05-05</sup> ~~den dag som framgår av~~ vår elektroniska underskrift



Boo Ceder  
Godkänd revisor



Daniel Olofsson  
Auktoriserad revisor

Fotokopians överensstämmelse  
med originalet intygas:

  
.....

2023051215686



# Document history

COMPLETED BY ALL:  
05.05.2023 15:55  
SENT BY OWNER:  
Boo Ceder · 04.05.2023 12:37  
DOCUMENT ID:  
HJSRcZ-Eh  
ENVELOPE ID:  
r1GN09bW43-HJSRcZ-Eh

DOCUMENT NAME:  
ÅR Granbergs Gruppen AB 220101-221231.pdf  
22 pages

## Activity log

RECIPIENT	ACTION*	TIMESTAMP (CET)	METHOD	DETAILS
BO FREDRIK LINDROTH boo.lindroth@outlook.com	Signed	04.05.2023 12:51	eID	Swedish BankID (DOB: 1955/03/25)
	Authenticated	04.05.2023 12:43	Low	IP: 213.212.59.90
Johan Erik Granberg johan.granberg@polarbrod.se	Signed	04.05.2023 13:05	eID	Swedish BankID (DOB: 1986/09/22)
	Authenticated	04.05.2023 13:03	Low	IP: 98.128.145.77
Mats Linus Granberg linus@granbergsbuss.se	Signed	04.05.2023 14:20	eID	Swedish BankID (DOB: 1981/01/04)
	Authenticated	04.05.2023 13:49	Low	IP: 98.128.145.77
Mats Peter Granberg mats.granberg@hotmail.se	Signed	04.05.2023 14:22	eID	Swedish BankID (DOB: 1956/05/21)
	Authenticated	04.05.2023 14:21	Low	IP: 185.72.54.154
Hans Lars-Erik Granberg lars-erik.granberg@hotmail.com	Signed	05.05.2023 15:55	eID	Swedish BankID (DOB: 1953/05/12)
	Authenticated	05.05.2023 15:51	Low	IP: 78.77.219.175

\* Action describes both the signing and authentication performed by each recipient. Authentication refers to the ID method used to access the document

## Custom events

No custom events related to this document

Verified ensures that the document has been signed according to the method stated above. Copies of signed documents are securely stored by Verified.

To review the signature validity, please open this PDF using Adobe Reader.



## Revisionsberättelse

Till bolagsstämman i Granbergs Gruppen AB  
Org.nr 556920-8498

### Rapport om årsredovisningen och koncernredovisningen

#### *Uttalanden*

Vi har utfört en revision av årsredovisningen och koncernredovisningen för Granbergs Gruppen AB för räkenskapsåret 2022.

Enligt vår uppfattning har årsredovisningen och koncernredovisningen upprättats i enlighet med årsredovisningslagen och ger en i alla väsentliga avseenden rättvisande bild av moderbolagets och koncernens finansiella ställning per den 2022-12-31 och av dessas finansiella resultat och kassaflöde för året enligt årsredovisningslagen. Förvaltningsberättelsen är förenlig med årsredovisningens och koncernredovisningens övriga delar.

Vi tillstyrker därför att bolagsstämman fastställer resultaträkningen och balansräkningen för moderbolaget och koncernen.

#### *Grund för uttalanden*

Vi har utfört revisionen enligt International Standards on Auditing (ISA) och god revisionsred i Sverige. Vårt ansvar enligt dessa standarder beskrivs närmare i avsnittet *Revisorns ansvar*. Vi är oberoende i förhållande till moderbolaget och koncernen enligt god revisorsred i Sverige och har i övrigt fullgjort vårt yrkesetiska ansvar enligt dessa krav.

Vi anser att de revisionsbevis vi har inhämtat är tillräckliga och ändamålsenliga som grund för våra uttalanden.

#### *Styrelsens ansvar*

Det är styrelsen som har ansvaret för att årsredovisningen och koncernredovisningen upprättas och att de ger en rättvisande bild enligt årsredovisningslagen. Styrelsen ansvarar även för den interna kontroll som den bedömer är nödvändig för att upprätta en årsredovisning och koncernredovisning som inte innehåller några väsentliga felaktigheter, vare sig dessa beror på oegentligheter eller misstag.

Vid upprättandet av årsredovisningen och koncernredovisningen ansvarar styrelsen för bedömningen av bolagets och koncernens förmåga att fortsätta verksamheten. Den upplyser, när så är tillämpligt, om förhållanden som kan påverka förmågan att fortsätta verksamheten och att använda antagandet om fortsatt drift. Antagandet om fortsatt drift tillämpas dock inte om styrelsen avser att likvidera bolaget, upphöra med verksamheten eller inte har något realistiskt alternativ till att göra något av detta.

#### *Revisorns ansvar*

Våra mål är att uppnå en rimlig grad av säkerhet om huruvida årsredovisningen och koncernredovisningen som helhet inte innehåller några väsentliga felaktigheter, vare sig dessa beror på oegentligheter eller misstag, och att lämna en revisionsberättelse som innehåller våra uttalanden. Rimlig säkerhet är en hög grad av säkerhet, men är ingen garanti för att en revision som utförs enligt ISA och god revisionsred i Sverige alltid kommer att upptäcka en väsentlig felaktighet om en sådan finns. Felaktigheter kan uppstå på grund av oegentligheter eller misstag och anses vara väsentliga om de enskilt eller tillsammans rimligen kan förväntas påverka de ekonomiska beslut som användare fattar med grund i årsredovisningen och koncernredovisningen.

Som del av en revision enligt ISA använder vi professionellt omdöme och har en professionellt skeptisk inställning under hela revisionen. Dessutom:

- identifierar och bedömer vi riskerna för väsentliga felaktigheter i årsredovisningen och koncernredovisningen, vare sig dessa beror på oegentligheter eller misstag, utformar och utför granskningsåtgärder bland annat utifrån dessa risker och inhämtar revisionsbevis som är tillräckliga och ändamålsenliga för att utgöra en grund för våra uttalanden. Risken för att inte upptäcka en väsentlig felaktighet till följd av oegentligheter är högre än för en väsentlig felaktighet som beror på misstag, eftersom oegentligheter kan innefatta agerande i maskopi, förfalskning, avsiktliga utelämnanden, felaktig information eller åsidosättande av intern kontroll.
- skaffar vi oss en förståelse av den del av bolagets interna kontroll som har betydelse för vår revision för att utforma granskningsåtgärder som är lämpliga med hänsyn till omständigheterna, men inte för att uttala oss om effektiviteten i den interna kontrollen.
- utvärderar vi lämpligheten i de redovisningsprinciper som används och rimligheten i styrelsens uppskattningar i redovisningen och tillhörande upplysningar.
- drar vi en slutsats om lämpligheten i att styrelsen använder antagandet om fortsatt drift vid upprättandet av årsredovisningen och koncernredovisningen. Vi drar också en slutsats, med grund i de inhämtade revisionsbevisen, om huruvida det finns någon väsentlig osäkerhetsfaktor som avser sådana händelser eller förhållanden som kan leda till betydande tvivel om bolagets och koncernens förmåga att fortsätta verksamheten. Om vi drar slutsatsen att det finns en väsentlig osäkerhetsfaktor, måste vi i revisionsberättelsen fästa uppmärksamheten på upplysningarna i årsredovisningen och koncernredovisningen om den väsentliga osäkerhetsfaktorn eller, om sådana upplysningar är otillräckliga, modifiera uttalandet om årsredovisningen och koncernredovisningen. Våra slutsatser baseras på de revisionsbevis som inhämtas fram till datumet för revisionsberättelsen. Dock kan framtida händelser eller förhållanden göra att ett bolag och en koncern inte längre kan fortsätta verksamheten.
- utvärderar vi den övergripande presentationen, strukturen och innehållet i årsredovisningen och koncernredovisningen, däribland upplysningarna, och om årsredovisningen och koncernredovisningen återger de underliggande transaktionerna och händelserna på ett sätt som ger en rättvisande bild.
- inhämtar vi tillräckliga och ändamålsenliga revisionsbevis avseende den finansiella informationen för enheterna eller affärsaktiviteterna inom koncernen för att göra ett uttalande avseende koncernredovisningen. Vi ansvarar för styrning, övervakning och utförande av koncernrevisionen. Vi är ensamt ansvariga för våra uttalanden.

Vi måste informera styrelsen om bland annat revisionens planerade omfattning och inriktning samt tidpunkten för den. Vi måste också informera om betydelsefulla iakttagelser under revisionen, däribland de eventuella betydande brister i den interna kontrollen som vi identifierat.



## Rapport om andra krav enligt lagar och andra författningar

### *Uttalanden*

Utöver vår revision av årsredovisningen och koncernredovisningen har vi även utfört en revision av styrelsens förvaltning för Granbergs Gruppen AB för räkenskapsåret 2022 samt av förslaget till dispositioner beträffande bolagets vinst eller förlust.

Vi tillstyrker att bolagsstämman disponerar vinsten enligt förslaget i förvaltningsberättelsen och beviljar styrelsens ledamöter ansvarsfrihet för räkenskapsåret.

### *Grund för uttalanden*

Vi har utfört revisionen enligt god revisionssed i Sverige. Vårt ansvar enligt denna beskrivs närmare i avsnittet *Revisorns ansvar*. Vi är oberoende i förhållande till moderbolaget och koncernen enligt god revisorssed i Sverige och har i övrigt fullgjort vårt yrkesetiska ansvar enligt dessa krav.

Vi anser att de revisionsbevis vi har inhämtat är tillräckliga och ändamålsenliga som grund för våra uttalanden.

### *Styrelsens ansvar*

Det är styrelsen som har ansvaret för förslaget till dispositioner beträffande bolagets vinst eller förlust. Vid förslag till utdelning innefattar detta bland annat en bedömning av om utdelningen är försvarlig med hänsyn till de krav som bolagets och koncernens verksamhetsart, omfattning och risker ställer på storleken av moderbolagets och koncernens egna kapital, konsolideringsbehov, likviditet och ställning i övrigt.

Styrelsen ansvarar för bolagets organisation och förvaltningen av bolagets angelägenheter. Detta innefattar bland annat att fortlöpande bedöma bolagets och koncernens ekonomiska situation och att tillse att bolagets organisation är utformad så att bokföringen, medelsförvaltningen och bolagets ekonomiska angelägenheter i övrigt kontrolleras på ett betryggande sätt.

### *Revisorns ansvar*

Vårt mål beträffande revisionen av förvaltningen, och därmed vårt uttalande om ansvarsfrihet, är att inhämta revisionsbevis för att med en rimlig grad av säkerhet kunna bedöma om någon styrelseledamot i något väsentligt avseende:

- företagit någon åtgärd eller gjort sig skyldig till någon försummelse som kan föranleda ersättningsskyldighet mot bolaget, eller
- på något annat sätt handlat i strid med aktiebolagslagen, årsredovisningslagen eller bolagsordningen.

Vårt mål beträffande revisionen av förslaget till dispositioner av bolagets vinst eller förlust, och därmed vårt uttalande om detta, är att med rimlig grad av säkerhet bedöma om förslaget är förenligt med aktiebolagslagen.

Rimlig säkerhet är en hög grad av säkerhet, men ingen garanti för att en revision som utförs enligt god revisionssed i Sverige alltid kommer att upptäcka åtgärder eller försummelser som kan föranleda ersättningsskyldighet mot bolaget, eller att ett förslag till dispositioner av bolagets vinst eller förlust inte är förenligt med aktiebolagslagen.




# resultat

4 (4)


2023051215690

Som en del av en revision enligt god revisionsordning i Sverige använder vi professionellt omdöme och har en professionellt skeptisk inställning under hela revisionen. Granskningen av förvaltningen och förslaget till dispositioner av bolagets vinst eller förlust grundar sig främst på revisionen av räkenskaperna. Vilka tillkommande granskningsåtgärder som utförs baseras på vår professionella bedömning med utgångspunkt i risk och väsentlighet. Det innebär att vi fokuserar granskningen på sådana åtgärder, områden och förhållanden som är väsentliga för verksamheten och där avsteg och överträdelser skulle ha särskild betydelse för bolagets situation. Vi går igenom och prövar fattade beslut, beslutsunderlag, vidtagna åtgärder och andra förhållanden som är relevanta för vårt uttalande om ansvarsfrihet. Som underlag för vårt uttalande om styrelsens förslag till dispositioner beträffande bolagets vinst eller förlust har vi granskat styrelsens motiverade yttrande samt ett urval av underlagen för detta för att kunna bedöma om förslaget är förenligt med aktiebolagslagen.

Piteå den 5 maj 2023



Boo Ceder  
Godkänd revisor



Daniel Olofsson  
Auktoriserad revisor

Fotokopians överensstämmelse  
med originalet intygas:

.....